

تقرير اطار التجارة الداخلية
تجارة الجملة والمفرد وبيع واصلاح المركبات
ومنشآت خدمات المطاعم والمقاهي
لسنة 2021

مديرية احصاءات التجارة

آب 2022

بِسْمِ اللّٰهِ الرَّحْمٰنِ الرَّحِیْمِ

وَمَا أَرْسَلْنَا قَبْلَكَ مِنَ الْمُرْسَلِينَ إِلَّا إِنَّهُمْ لَيَأْكُلُونَ
الطَّعَامَ وَيَمْشُونَ فِي الْأَسْوَاقِ وَجَعَلْنَا بَعْضَكُمْ لِبَعْضٍ
فِتْنَةً أَتَصْبِرُونَ وَكَانَ رَبُّكَ بَصِيرًا (20)

سورة الفرقان

المشاركين في المسح

اللجنة الفنية

السيد قصي عبد الفتاح رؤوف - المدير العام للشؤون الفنية

السيد سيروان محمد محي الدين - رئيس هيئة احصاء اقليم كردستان

ندى احمد امين - مديرة احصاءات التجارة

علي ضياء جابر - مديرية احصاءات التجارة

زينة علي كاظم - مديرية احصاءات التجارة

د. اياد جواد حسن - مدير قسم التحليل الاحصائي

د. زياد طارق حسين - مدير الحسابات القومية

عمار حسن محمود - مديرية الحسابات القومية

محمد خضر ياسين - مديرية الحسابات القومية

شيماء محمد شاكر - منسقة اقليم كردستان

اللجنة الادارية والمالية

السيد عادل عيدان حمزة - المدير العام للشؤون الادارية والمالية

حيدر رياض عبد الامير - مدير المطبعة

خولة مجيد حسين - مديرة القسم القانوني

طه هاشم جبار - مدير الامور الادارية

ندى احمد امين - مديرة احصاءات التجارة

ابتهال حسين راضي - مديرية احصاءات التجارة

يوسف عيسى علي - مديرية احصاءات التجارة

علي ضياء جابر - مديرية احصاءات التجارة

ايمان محمود - مديرية الموارد البشرية

المشرفون المحليون

جياфан عبد الرزاق - مدير احصاء دهوك

عبد الستار محمد عبد الله - مديرية احصاء دهوك

نوفل سليمان طلب - مدير احصاء نينوى

شوان جبار فتاح - مدير احصاء سلیمانیه

ريبه بر به ختیار عبد الله - مديرية احصاء سلیمانیه

درياه عبد الجليل محمد - مدير احصاء كركوك

سامان عز الدين رشيد - مدير احصاء اربيل

سامي عبد الله نقيب - مديرية احصاء اربيل

جاسم سعيد حسين - مدير احصاء ديالى

علي فخري عبد الملك - مدير احصاء الانبار

احمد اسماعيل ابراهيم - مدير احصاء بغداد

علاء حسن حميد الشكري - مدير احصاء بابل

عباس ظامي عناد - مدير احصاء كربلاء

عادل لطيف غافل - مدير احصاء واسط

عمر عادل محي - مدير احصاء صلاح الدين

فاضل عبد الحر عبد - مدير احصاء النجف

محمد عبد مرشد - مدير احصاء القادسية

انمار طالب صالح - مدير احصاء المثنى

خالد احمد فرحان - مدير احصاء ذي قار

علي عريان صالح - مدير احصاء ميسان

شهدي عبد الامير ماجد - مدير احصاء البصرة

المشرفين المركزيين

ندى احمد امين - مديرة احصاءات التجارة
علي ضياء جابر - مديرية احصاءات التجارة
زينة علي كاظم - مديرية احصاءات التجارة
ابتهال حسين راضي - مديرية احصاءات التجارة
يوسف عيسى علي - مديرية احصاءات التجارة
احمد صبيح عزيز - مديرية احصاءات التجارة
حنان عبد الامير غلوم - مديرية احصاءات التجارة
ايناس عبد الواحد - مديرية احصاءات التجارة
زينب سفاح عبد - مديرية احصاءات التجارة
نور بدري حميد - مديرية احصاءات التجارة

لجنة التحليل والبرمجة

ندى احمد امين - مديرة احصاءات التجارة
د. اياد جواد حسن - مدير قسم التحليل الاحصائي
علي امجد عبد الامير - قسم التحليل الاحصائي
حنان مهدي محمد - عمليات الحاسبة
امجد زامل حسين - قواعد البيانات

اللجنة القانونية

خولة مجيد حسين - مديرة القسم القانوني
لؤي انور حسين - القسم القانوني
شيماء عتزي نياي - القسم القانوني

لجنة التدريب والنشر

ندى احمد امين - مديرة احصاءات التجارة
ابتهال حسين راضي - مديرية احصاءات التجارة
حنان عبد الامير غلوم - مديرية احصاءات التجارة
علي ضياء جابر - مديرية احصاءات التجارة
احمد صبيح عزيز - مديرية احصاءات التجارة
ايناس عبد الواحد - مديرية احصاءات التجارة
د. اياد جواد حسن - مدير قسم التحليل الاحصائي
حنان مهدي محمد - عمليات الحاسبة
امجد زامل حسين - قواعد البيانات
ندى أحمد جمعة - تكنولوجيا المعلومات
بسمة عبد الوهاب قدوري - مديرة مركز التدريب
منار حسين عبد الامير - مديرية مركز التدريب
نداء حسين جواد - مديرية النشر والعلاقات
باسل صلاح الدين - مديرية مركز التدريب
ميسم فتاح حسين - مديرية مركز التدريب
هناء كريم حسن - مديرية النشر والعلاقات

لجنة اعداد التقرير

ندى احمد امين - مديرة احصاءات التجارة
علي ضياء جابر - مديرية احصاءات التجارة
احمد صبيح عزيز - مديرية احصاءات التجارة
نور بدري حميد - مديرية احصاءات التجارة
زينة علي كاظم - مديرية احصاءات التجارة
زينب سفاح عبد - مديرية احصاءات التجارة

رقم الصفحة	المحتويات	
1		المقدمة
8 - 2		تحليل النتائج
رقم الصفحة	العنوان	رقم الجدول
9	النسبة المئوية لعدد المنشآت الكلي للأنشطة التجارية وأنشطة خدمات الاطعمة والمشروبات حسب المحافظة لسنة 2021	1
11	النسبة المئوية لعدد المنشآت الكلي حسب النشاط الاقتصادي والمحافظة لسنة 2021	2
13	النسبة المئوية لعدد المنشآت الكلي حسب البيئة والمحافظة لسنة 2021	3
14	النسبة المئوية لعدد العاملين الكلي لنشاطي التجارة والمطاعم حسب المحافظة لسنة 2021	4
16	النسبة المئوية لعدد المنشآت الكلي لتجارة الجملة والمفرد وبيع واصلاح المركبات حسب المحافظة لسنة 2021	5
20 - 18	عدد المنشآت التجارية حسب النشاط الاقتصادي والمحافظة لسنة 2021	6
21	النسبة المئوية لعدد المنشآت التجارية التي لديها نشاط الكتروني حسب المحافظة لسنة 2021	7
23	النسبة المئوية لنوع التجارة الالكترونية للمنشآت التجارية التي لديها نشاط الكتروني حسب المحافظة لسنة 2021	8
25	النسبة المئوية لعدد المنشآت التجارية التي لديها خدمة توصيل حسب المحافظة لسنة 2021	9
27	النسبة المئوية لأنشطة المطاعم والمقاهي حسب المحافظة لسنة 2021	10
29	النسبة المئوية لعدد المنشآت الكلي لنشاط المطاعم حسب المحافظة والدرجة لسنة 2021	11
31	النسبة المئوية لعدد المنشآت الكلي لأنشطة المطاعم والمقاهي التي لديها نشاط الكتروني حسب المحافظة لسنة 2021	12
33	النسبة المئوية لعدد منشآت أنشطة المطاعم والمقاهي التي لديها خدمة توصيل حسب المحافظة لسنة 2021	13
42 - 35	عدد المنشآت الكلي للأنشطة التجارية وأنشطة خدمات الاطعمة والمشروبات حسب الوحدة الادارية لسنة 2021	14
50 - 43	عدد المنشآت الكلي حسب البيئة والوحدة الادارية لسنة 2021	15
58 - 51	عدد العاملين الكلي لنشاطي التجارة والمطاعم حسب الوحدة الادارية لسنة 2021	16
66 - 59	عدد المنشآت الكلي لتجارة الجملة والمفرد وبيع واصلاح المركبات حسب الوحدة الادارية لسنة 2021	17
138 - 67	عدد المنشآت التجارية حسب النشاط الاقتصادي والوحدة الادارية لسنة 2021	18
146 - 139	عدد المنشآت التجارية التي لديها نشاط الكتروني حسب الوحدة الادارية لسنة 2021	19
153 - 147	عدد المنشآت التجارية حسب نوع النشاط الالكتروني والوحدة الادارية لسنة 2021	20
161 - 154	عدد المنشآت التجارية التي لديها خدمة توصيل حسب الوحدة الادارية لسنة 2021	21
169 - 162	عدد المنشآت التجارية لأنشطة المطاعم والمقاهي حسب الوحدة الادارية لسنة 2021	22
177 - 170	عدد المنشآت الكلي لنشاط المطاعم حسب الوحدة الادارية والدرجة لسنة 2021	23
185 - 178	عدد المنشآت الكلي لأنشطة المطاعم والمقاهي التي لديها نشاط الكتروني حسب الوحدة الادارية لسنة 2021	24
193 - 186	عدد المنشآت الكلي لأنشطة المطاعم والمقاهي التي لديها خدمة توصيل حسب الوحدة الادارية لسنة 2021	25
رقم الصفحة	العنوان	رقم الشكل
10	النسبة المئوية لعدد المنشآت الكلي للأنشطة التجارية وأنشطة خدمات الاطعمة والمشروبات حسب المحافظة لسنة 2021	1
12	النسبة المئوية لعدد المنشآت الكلي حسب النشاط الاقتصادي لسنة 2021	2
15	النسبة المئوية لعدد العاملين الكلي لنشاط التجارة حسب المحافظة لسنة 2021	3
15	النسبة المئوية لعدد العاملين الكلي لنشاط المطاعم حسب المحافظة لسنة 2021	4
17	النسبة المئوية لعدد المنشآت الكلي لتجارة الجملة والمفرد وبيع واصلاح المركبات حسب المحافظة لسنة 2021	5
22	النسبة المئوية لعدد المنشآت التجارية التي لديها نشاط الكتروني حسب المحافظة لسنة 2021	6
24	النسبة المئوية لنوع التجارة الالكترونية للمنشآت التجارية التي لديها نشاط الكتروني حسب المحافظة لسنة 2021	7
26	النسبة المئوية لعدد المنشآت التجارية التي لديها خدمة توصيل حسب المحافظة لسنة 2021	8
28	النسبة المئوية لعدد منشآت أنشطة المطاعم والمقاهي حسب المحافظة لسنة 2021	9
28	النسبة المئوية لعدد منشآت أنشطة المطاعم والمقاهي حسب نوع المنشأة لسنة 2021	10
30	النسبة المئوية لعدد المنشآت الكلي لنشاط المطاعم حسب الدرجة لسنة 2021	11
32	النسبة المئوية لعدد المنشآت الكلي لأنشطة المطاعم والمقاهي التي لديها نشاط الكتروني حسب المحافظة لسنة 2021	12
34	النسبة المئوية لعدد منشآت أنشطة المطاعم والمقاهي التي لديها خدمة توصيل حسب المحافظة لسنة 2021	13

المقدمة

تمثل المسوح الاقتصادية حجر الأساس لبناء منظومة الحسابات القومية كونها توفر قاعدة بيانات عن الأنشطة الاقتصادية المختلفة.

ويعتبر نشاط قطاع التجارة الداخلية من الأنشطة الاقتصادية المهمة ضمن مفردات الاقتصاد الوطني التي تشكل جزءاً من الناتج المحلي الإجمالي إلى جانب مساهمته في تشغيل القوى العاملة، باعتبارها حلقة الوصل بين منتجي السلع ومستهلكيها، الأمر الذي يتطلب الاهتمام بهذا النشاط والعمل على تطويره وتحسين أدائه بما يعزز التنمية الاقتصادية الشاملة.

ونظراً للأهمية التي يكتسبها هذا النشاط فقد قام الجهاز المركزي للإحصاء بتنفيذ مسح التجارة الداخلية ضمن خطة تهدف إلى توفير بيانات إحصائية عن الوحدات الاقتصادية التي يتركز نشاطها الأساسي في تجارة الجملة والمفرد وبيع وإصلاح المركبات.

تحليل النتائج

1. العمل الميداني

نفذت مديرية احصاءات التجارة حصر شامل لجميع المنشآت التجارية في العراق بضمنها اقليم كردستان، حيث تم الاستعانة بباحثين خارجيين لتنفيذ عملية الحصر وتم تحديد عدد الباحثين في كل محافظة بالاعتماد على عدد المنشآت في المسح السابق لسنة 2012 وقد تم تدريبهم في محافظاتهم من قبل كادر مديرية احصاءات التجارة والاستعانة بكادر مديرية الاحصاء الصناعي لشرح رمز النشاط الاقتصادي (ISIC-4) واستغرقت مدة تنفيذ الحصر شهر كامل.

كما تم تدريب الباحثين على برنامج ODK من قبل كادر تكنولوجيا المعلومات، وتم تحميل رابط الاستمارة للباحثين حيث نفذ العمل الميداني عن طريق استخدام هواتفهم الذكية في ملئ استمارة تحديث الاطار.

2. الشمول

تم حصر اطار شامل لجميع المنشآت التجارية (تجارة الجملة والمفرد وبيع واصلاح المركبات والدراجات النارية) وشمول أنشطة خدمات الاطعمة (المطاعم بضمنها المرطبات والمقاهي ومحلات المشروبات الروحية والعصائر) ولعدم كفاية الوقت والامكانيات المادية والبشرية تم شمول مراكز الاقضية والنواحي في جميع المحافظات العراقية بضمنها اقليم كردستان .

3. حجم الاطار الكلي

بلغ حجم الاطار الكلي 346,793 منشأة منها 318,792 منشأة خاصة بالمنشآت التجارية حيث بلغت نسبتها 91.9% من حجم الاطار الكلي أما بالنسبة لأنشطة خدمات الاطعمة والمشروبات فقد بلغت 28,001 منشأة بنسبة 8.1% من حجم الاطار الكلي، كما في الجدولين (1,2).

4. تجارة الجملة والمفرد وبيع واصلاح المركبات والدراجات النارية

أظهرت النتائج ان محافظة بغداد هي الأعلى في عدد المنشآت التجارية حيث بلغت نسبتها 21.2% تليها اربيل بنسبة 8.8% ثم محافظة السليمانية 8.7% من مجموع عدد المنشآت التجارية الكلي أما بالنسبة الى محافظة المثنى فقد كانت الاقل في عدد المنشآت التجارية فقد بلغت نسبتها 1.9% كما في جدول (1).

5. أنشطة خدمات الاطعمة والمشروبات

أظهرت النتائج ان محافظة بغداد هي الأعلى في عدد منشآت خدمات الاطعمة والمشروبات حيث بلغت نسبتها 24.3% تليها محافظة السليمانية بنسبة 10.4% تليها محافظة البصرة بنسبة 6.7% من مجموع عدد منشآت خدمات الاطعمة والمشروبات الكلي، أما بالنسبة الى محافظة المثنى فقد كانت اقل المحافظات في عدد منشآت خدمات الاطعمة والمشروبات حيث بلغت 2.3% من مجموع عدد منشآت خدمات الاطعمة والمشروبات الكلي كما في جدول (1).

6. الاطار الكلي

بلغ عدد المنشآت الكلي (التجارية وخدمات الطعام) في بغداد 74,354 منشأة بنسبة 21.4% من مجموع عدد المنشآت الكلي وهي أعلى نسبة لعدد المنشآت في العراق منها 90.8% تتضمن الأنشطة التجارية و 9.2% أنشطة خدمات الطعام تليها محافظة السليمانية حيث بلغ عدد المنشآت 30,696 منشأة بنسبة 8.9% من مجموع عدد المنشآت الكلي حيث كانت نسبة الأنشطة التجارية 90.5% وأنشطة خدمات الطعام 9.5% تليها محافظة اربيل والتي بلغ فيها عدد المنشآت 29,828 منشأة بنسبة 8.6% من مجموع عدد المنشآت الكلي بلغت فيه نسبة الأنشطة التجارية 93.8% أما أنشطة خدمات الطعام فقد كانت 6.2% أما المحافظة التي كانت هي الاقل في عدد المنشآت فهي محافظة المثنى والتي بلغ عدد المنشآت 6,777 منشأة بنسبة 2% من مجموع عدد المنشآت الكلي وقد كانت فيها نسبة الأنشطة التجارية 90.5% أما أنشطة خدمات الطعام فقد بلغت 9.5% كما في جدول (1) وجدول (2).

7. البيئة : بلغ عدد المنشآت الكلي 346,793 منشأة لنشاطي التجارة وخدمات الطعام منها 331,879 منشأة في الحضر بنسبة 95.7% و 14,914 منشأة في الريف بنسبة 4.3% كما في جدول (3).

8. عدد العاملين

اظهرت النتائج ان مجموع عدد العاملين في الاطار الكلي لجميع المنشآت التجارية وخدمات الطعام بلغ 965,260 عامل منهم 864,635 عامل في النشاط التجاري بنسبة 89.6% أما عدد العاملين في أنشطة خدمات الطعام فقد بلغ 100,625 عامل بنسبة 10.4% من مجموع عدد العاملين الكلي كما في جدول (4).

9. النشاط التجاري

بلغ عدد المنشآت التجارية الكلي 318,792 منشأة منها 67,298 منشأة لتجارة الجملة والمفرد واصلاح المركبات ذات المحركات والدراجات النارية بنسبة 21.1% من عدد المنشآت التجارية الكلي أما بالنسبة لتجارة الجملة فقد بلغت 23,113 منشأة بنسبة 7.3% من مجموع عدد المنشآت التجارية الكلي وقد بلغت عدد منشآت تجارة المفرد 228,381 منشأة بنسبة 71.6% من مجموع عدد المنشآت التجارية الكلي كما في جدول (5).

10. تجارة الجملة والمفرد وبيع واصلاح المركبات والدراجات النارية

• تجارة بيع المركبات والدراجات النارية (الجملة والمفرد) واصلاحها

بلغت محافظة بغداد أعلى نسبة لتجارة (الجملة والمفرد) لبيع واصلاح المركبات حيث بلغت 22.1% تليها محافظة اربيل 11.4% ثم محافظتي نينوى والسليمانية حيث بلغت 9.1% أما بالنسبة الى محافظة المثنى فقد كانت اقل محافظة في عدد المنشآت لتجارة بيع واصلاح المركبات والدراجات النارية حيث بلغت نسبتها 1.2% كما في جدول (5).

• تجارة الجملة

يبين جدول (5) ان محافظة بغداد بلغت أعلى نسبة في تجارة الجملة بنسبة 22.7% تليها محافظة اربيل بنسبة 13.8% أما بالنسبة لمحافظة نينوى والسليمانية فقط بلغت 11.1% من مجموع عدد منشآت تجارة الجملة وقد اظهرت النتائج ان محافظة ذي قار هي اقل نسبة في عدد منشآت تجارة الجملة حيث بلغت 0.9%.

● تجارة المفرد

يبين جدول (5) ان محافظة بغداد هي أعلى نسبة في عدد المنشآت لتجارة المفرد حيث بلغت 20.8% أما بالنسبة الى محافظة السليمانية فقد بلغت نسبتها 8.4% تليها محافظة البصرة بنسبة 8.2% أما بالنسبة الى اقل محافظة في عدد منشآت تجارة المفرد هي محافظة المثنى حيث بلغت نسبتها 2.1%.

11. الأنشطة الاقتصادية في قطاع التجارة

اظهرت النتائج ان نشاط تجارة المفرد للملابس والاحذية والسلع الجلدية هي أعلى نسبة في نشاط التجارة حيث بلغت 13% بعدد منشآت 41,417 منشأة يليها نشاط صيانة واصلاح المركبات ذات المحركات حيث بلغ 39,273 منشأة بنسبة 12.3% ومن ثم نشاط تجارة المفرد (التجزئة) في المتاجر غير المتخصصة التي تكون فيها الاغذية او المشروبات او التبغ هي السلع السائدة فيها حيث بلغ عدد المنشآت 32,365 منشأة بنسبة 10.1% كما في جدول (6).

12. التجارة الالكترونية للمنشآت التجارية

بلغ عدد المنشآت التجارية التي لديها نشاط تجارة الكترونية 36,398 منشأة بنسبة 11.4% من مجموع عدد المنشآت الكلي، حيث بلغ عدد المنشآت التي ليس لديها نشاط تجارة الكترونية 282,394 منشأة بنسبة 88.6%.

وقد اظهرت النتائج ان أعلى نسبة للمنشآت التي لديها نشاط التجارة الالكترونية في محافظة بغداد بنسبة 16.2% تليها محافظة البصرة بنسبة 12.8% ومن ثم محافظة السليمانية بنسبة 11% من مجموع المحافظات الكلي أما محافظة المثنى فقد كانت أقل محافظة في عدد المنشآت التي لديها نشاط تجارة الكترونية حيث بلغت نسبتها 1.1% كما في جدول (7).

13. نوع التجارة الالكترونية

بلغت عدد المنشآت التي يكون فيها نوع التجارة الالكترونية هو (تجارة الكترونية للمفرد) 33,885 منشأة بنسبة 93.1% وهي أعلى نسبة تليها المنشآت التي يكون نوع التجارة الالكترونية لديها هو (تجارة الكترونية للجملة) حيث بلغت 1,160 منشأة بنسبة 3.2% ومن ثم المنشآت التي لديها صفحة للتواصل على الانترنت لترويج البضاعة فقط حيث بلغ عددها 824 منشأة بنسبة 2.3% أما بالنسبة للمنشآت التي يكون نوع التجارة

الالكترونية لديها هو (تجارة الكترونية للجملة والمفرد معاً) فقد بلغ عددها 529 منشأة بنسبة 1.4% كما في جدول (8).

14. خدمة التوصيل

أظهرت النتائج ان عدد المنشآت التي لديها خدمة توصيل 18,878 منشأة بنسبة 5.9% وهي نسبة قليلة مقارنة بعدد المنشآت التي ليس لديها خدمة توصيل حيث بلغت 299,914 منشأة بنسبة 94.1% من مجموع عدد المنشآت التجارية الكلي ويجب ملاحظة اننا اعتبرنا ان خدمة التوصيل يجب ان يكون ايرادها عائد الى صاحب المنشأة وليس الى شركة توصيل.

بلغ عدد المنشآت التي لديها خدمة توصيل في محافظة الانبار 3,127 منشأة بنسبة 16.6% وهي أعلى نسبة تليها محافظة بغداد حيث بلغ فيها عدد المنشآت 2,991 منشأة بنسبة 15.8% تليها محافظة البصرة حيث بلغ فيها عدد المنشآت 2,286 منشأة بنسبة 12.1% من مجموع عدد المنشآت الكلي التي لديها خدمة توصيل أما محافظة المثنى فهي اقل محافظة في العراق حيث بلغ فيها عدد المنشآت 212 منشأة بنسبة 1.1% والتي فيها خدمة توصيل في نشاط التجارة كما في جدول (9).

15. منشآت خدمات الطعام

بلغ عدد منشآت أنشطة خدمات الطعام الكلي 28,001 منشأة منها 19,238 منشأة لأنشطة المطاعم وخدمات الاطعمة المتنقلة والتي تتضمن المنشآت الخاصة ببيع المرطبات ايضاً بنسبة 68.7% أما أنشطة تقديم وجبات الطعام في المناسبات والتي نعني بها (تجهيزات الاطعمة) فقد بلغ عددها 1,100 منشأة بنسبة 3.9% وقد بلغ عدد المنشآت الخاصة بأنشطة تقديم المشروبات والتي نعني بها المقاهي وبيع المشروبات والعصائر والمشروبات الروحية فقد بلغ عددها 7,663 منشأة بنسبة 27.4%.

وقد أظهرت النتائج ان محافظة بغداد هي أعلى نسبة لأنشطة خدمات الطعام وتقديم المشروبات حيث بلغ عدد المنشآت 6,809 منشأة بنسبة 24.3% تليها محافظة السليمانية حيث بلغ عدد المنشآت فيها 2,908 منشأة بنسبة 10.4% أما محافظة المثنى فهي اقل محافظة فقد بلغ عددها 647 منشأة بنسبة 2.3% من مجموع عدد المنشآت الكلي لأنشطة الطعام وتقديم المشروبات كما في جدول (10).

● أنشطة المطاعم وخدمات الاطعمة المتنقلة

يبين جدول (10) ان محافظة بغداد هي أعلى نسبة في أنشطة المطاعم وخدمات الاطعمة المتنقلة فقد بلغت 26.2% بواقع 5,045 منشأة تليها محافظة السليمانية بنسبة 10.2% بواقع 1,968 منشأة ومن ثم محافظة البصرة بنسبة 6.6% بواقع 1,278 منشأة أما بالنسبة لمحافظة المثنى فقد بلغت نسبتها 2% بواقع 386 منشأة وهي أقل محافظة في عدد منشآت المطاعم.

● تقديم وجبات الطعام في المناسبات (تجهيزات الاطعمة)

يبين جدول (10) ان محافظة بغداد هي أعلى نسبة في منشآت تجهيزات الاطعمة حيث بلغ عددها 295 منشأة بنسبة 26.8% تليها محافظة البصرة حيث بلغ عدد المنشآت فيها 118 منشأة بنسبة 10.7% ومن ثم محافظة بابل فقد بلغ عدد المنشآت 85 منشأة بنسبة 7.7% أما بالنسبة لمحافظة اربيل فقد بلغ عددها 5 منشأة فقط بنسبة 0.5% وهي اقل محافظة في عدد منشآت تجهيزات الاطعمة.

● أنشطة تقدم المشروبات (المقاهي ومحلات تقديم العصائر والمشروبات الروحية)

يبين جدول (10) ان محافظة بغداد بلغ عدد المنشآت فيها 1,469 منشأة بنسبة 19.2% وهي أعلى نسبة في عدد المنشآت الخاصة بتقديم المشروبات تليها محافظة السليمانية بنسبة 11.9% بواقع 915 منشأة ومن ثم محافظة اربيل حيث بلغ عدد المنشآت فيها 592 منشأة بنسبة 7.7% أما بالنسبة لمحافظة كركوك فقد بلغ عدد المنشآت 119 منشأة بنسبة 1.6% وهي اقل نسبة في عدد المنشآت الخاصة بأنشطة تقديم المشروبات.

16. درجات أنشطة المطاعم وخدمات الاطعمة

أظهرت النتائج ان عدد منشآت أنشطة المطاعم بلغ 19,238 منشأة منها 12,943 منشأة بنسبة 67.3% تدرج ضمن المطاعم الشعبية وهي أعلى نسبة من عدد منشآت أنشطة المطاعم أما بالنسبة الى مطاعم الدرجة الاولى فقد بلغ عددها 1,013 منشأة بنسبة 5.3% وهي اقل نسبة من عدد منشآت خدمات الاطعمة أما مطاعم الدرجة الثانية فقد كانت 1,420 منشأة بنسبة 7.4% ومطاعم الدرجة الثالثة بلغ عددها 2,318 منشأة بنسبة 12% أما بالنسبة الى مطاعم الدرجة الرابعة فقد كانت 1,544 منشأة بنسبة 8% كما في جدول (11)، وامتازت محافظة بغداد بأنها المحافظة الأعلى في أنشطة الاطعمة حيث بلغت نسبتها 39.6%، 38.4%، 34.9%، 29.1%، 22.0% للدرجات (الاولى، الثانية، الثالثة، الرابعة، الشعبي) على التوالي.

17. التجارة الالكترونية لأنشطة خدمات الاطعمة والمشروبات

يبين جدول (12) ان عدد المنشآت الخاصة بأنشطة خدمات الاطعمة والمشروبات والتي تستخدم النظام الالكتروني في بيع وترويج منتجاتها بلغ 3,256 منشأة بنسبة 11.6% من مجموع 28,001 منشأة وقد كانت محافظة بغداد أعلى نسبة في استخدام الانترنت في منشآت خدمات الاطعمة والمشروبات فقد بلغت 26.7% بواقع 869 منشأة تليها محافظة السليمانية فقد بلغ عددها 438 منشأة بنسبة 13.5% تليها محافظة البصرة حيث بلغ عددها 394 منشأة بنسبة 12.1% أما بالنسبة الى محافظة المثنى فقد بلغت 23 منشأة بنسبة 0.7% وهي النسبة الاقل في استخدام الانترنت من عدد منشآت خدمات الاطعمة والمشروبات.

18. خدمات التوصيل لأنشطة المطاعم

أظهرت النتائج ان عدد منشآت خدمات الاطعمة والمشروبات التي لديها خدمة توصيل بلغ 3,476 منشأة بنسبة 12.4% من مجموع عدد المنشآت الكلي وكما ذكر سابقاً ان خدمة التوصيل تتضمن المنشآت التي يعود اليها ايراد التوصيل فقط ولم تشمل المنشآت التي تستعين بشركات التوصيل، ويبين جدول (13) ان محافظة بغداد هي أعلى نسبة في عدد المنشآت التي لديها خدمة توصيل فقد بلغت 31.2% بواقع 1,085 منشأة تليها محافظة البصرة فقد بلغت نسبتها 12.3% بواقع 427 منشأة تليها محافظة دهوك بنسبة 6.6% بواقع 230 منشأة أما اقل محافظة فهي محافظة المثنى فقد بلغت نسبتها 0.8% بواقع 28 منشأة من مجموع عدد المنشآت التي لديها خدمة توصيل.

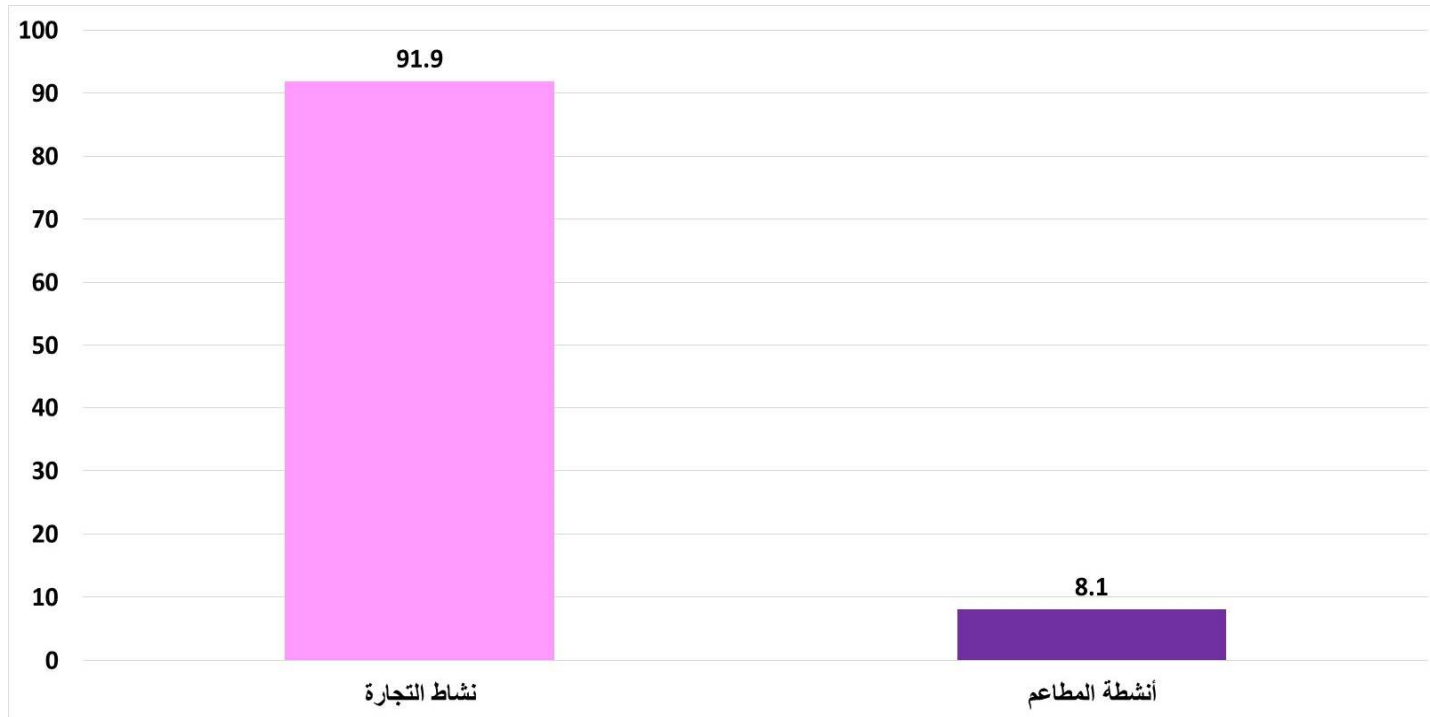
جدول (1) النسبة المئوية لعدد المنشآت الكلي للأنشطة التجارية وأنشطة خدمات الاطعمة والمشروبات حسب المحافظة لسنة 2021

المحافظة	نشاط التجارة	النسبة %	أنشطة خدمات الاطعمة والمشروبات	النسبة %	المجموع الكلي لاطار التجارة والمطاعم	النسبة %
دهوك	14,672	4.6	1,159	4.1	15,831	4.6
نينوى	25,797	8.1	1,672	6.0	27,469	7.9
السليمانية	27,788	8.7	2,908	10.4	30,696	8.9
كركوك	8,414	2.6	724	2.6	9,138	2.6
أربيل	27,978	8.8	1,850	6.6	29,828	8.6
ديالى	9,167	2.9	844	3.0	10,011	2.9
الأنبار	17,308	5.4	895	3.2	18,203	5.2
بغداد	67,545	21.2	6,809	24.3	74,354	21.4
بابل	12,107	3.8	1,260	4.5	13,367	3.9
كربلاء	14,565	4.6	1,760	6.3	16,325	4.7
واسط	9,239	2.9	703	2.5	9,942	2.9
صلاح الدين	10,415	3.3	828	3.0	11,243	3.2
النجف	14,796	4.6	1,496	5.3	16,292	4.7
القادسية	8,928	2.8	762	2.7	9,690	2.8
المتن	6,130	1.9	647	2.3	6,777	2.0
ذي قار	10,852	3.4	1,000	3.6	11,852	3.4
ميسان	9,295	2.9	817	2.9	10,112	2.9
البصرة	23,796	7.5	1,867	6.7	25,663	7.4
المجموع	318,792	100	28,001	100	346,793	100

جدول (2) النسبة المئوية لعدد المنشآت الكلي حسب النشاط الاقتصادي والمحافظه لسنة 2021

المحافظة	نشاط التجارة	أنشطة المطاعم	المجموع
دهوك	92.7	7.3	100
نينوى	93.9	6.1	100
السليمانية	90.5	9.5	100
كركوك	92.1	7.9	100
أربيل	93.8	6.2	100
ديالى	91.6	8.4	100
الأنبار	95.1	4.9	100
بغداد	90.8	9.2	100
بابل	90.6	9.4	100
كربلاء	89.2	10.8	100
واسط	92.9	7.1	100
صلاح الدين	92.6	7.4	100
النجف	90.8	9.2	100
القادسية	92.1	7.9	100
المتن	90.5	9.5	100
ذي قار	91.6	8.4	100
ميسان	91.9	8.1	100
البصرة	92.7	7.3	100
المجموع	91.9	8.1	100

شكل (2) النسبة المئوية لعدد المنشآت الكلي حسب النشاط الاقتصادي لسنة 2021



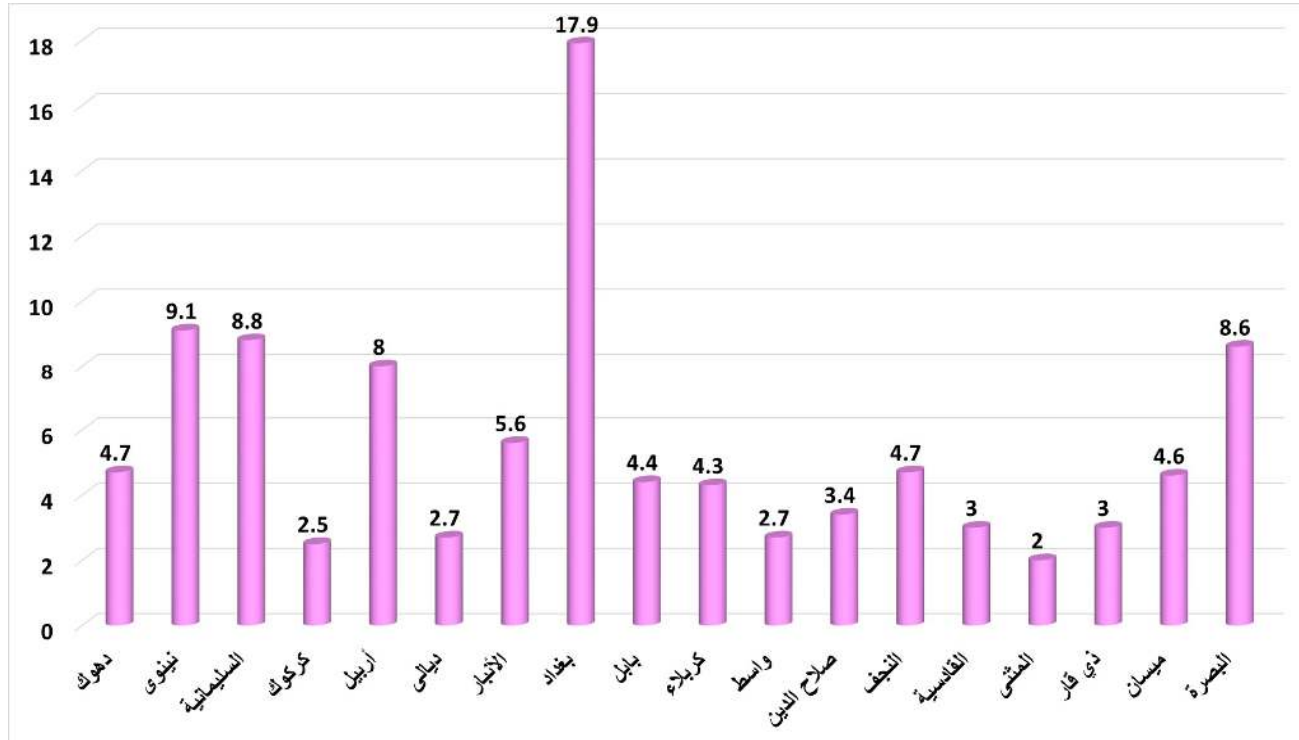
جدول (3) النسبة المئوية لعدد المنشآت الكلي (لنشاطي التجارة والمطعام) حسب البيئة والمحافظه لسنة 2021

النسبة %			البيئة			المحافظة
المجموع	ريف	حضر	المجموع	ريف	حضر	
100	0.6	99.4	15,831	93	15,738	دهوك
100	8.0	92.0	27,469	2,195	25,274	نينوى
100	0.5	99.5	30,696	153	30,543	السليمانية
100	2.3	97.7	9,138	207	8,931	كركوك
100	0.2	99.8	29,828	48	29,780	أربيل
100	2.2	97.8	10,011	220	9,791	ديالى
100	17.0	83.0	18,203	3,097	15,106	الأنبار
100	2.2	97.8	74,354	1,635	72,719	بغداد
100	2.3	97.7	13,367	313	13,054	بابل
100	12.6	87.4	16,325	2,059	14,266	كربلاء
100	1.8	98.2	9,942	180	9,762	واسط
100	16.7	83.3	11,243	1,878	9,365	صلاح الدين
100	5.2	94.8	16,292	848	15,444	النجف
100	2.5	97.5	9,690	246	9,444	القادسية
100	7.0	93.0	6,777	477	6,300	المتشي
100	1.2	98.8	11,852	144	11,708	ذي قار
100	0.5	99.5	10,112	54	10,058	ميسان
100	4.2	95.8	25,663	1,067	24,596	البصرة
100	4.3	95.7	346,793	14,914	331,879	المجموع

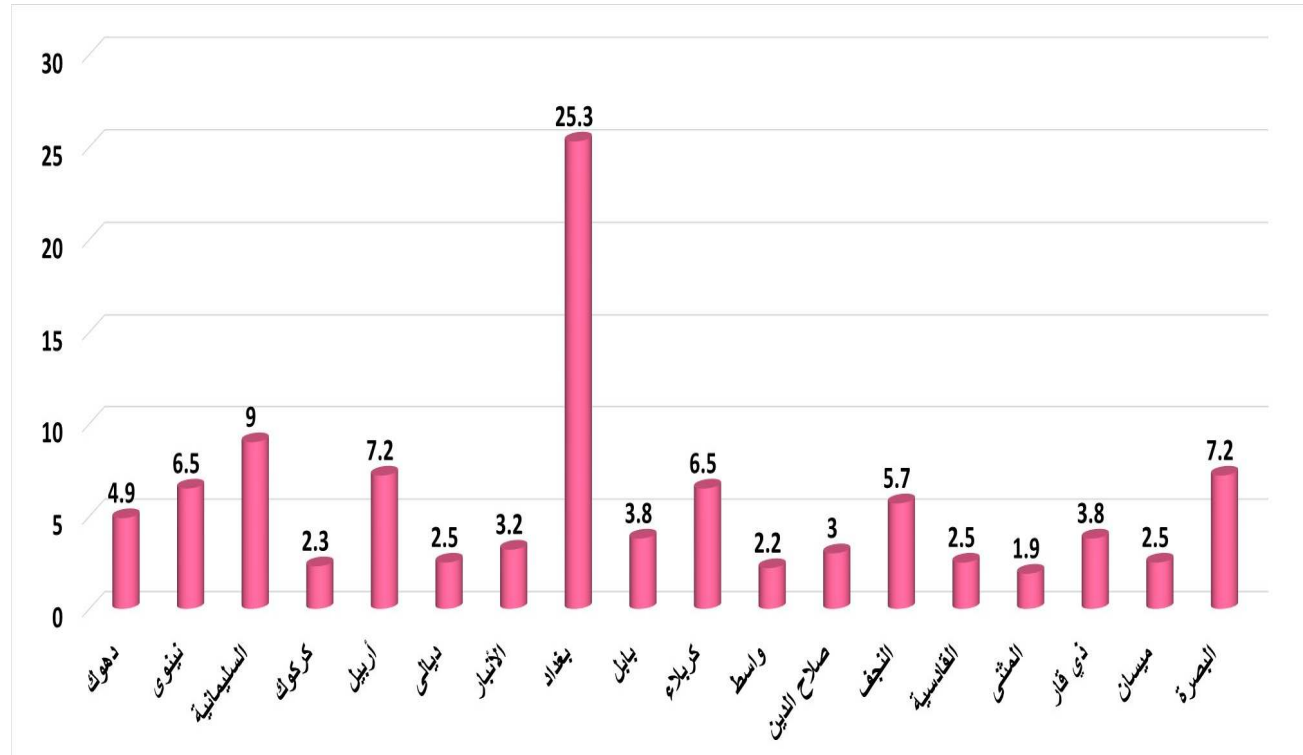
جدول (4) النسبة المئوية لعدد العاملين الكلي لنشاطي التجارة والمطاعم حسب المحافظة لسنة 2021

المحافظة	عدد العاملين لنشاط التجارة	النسبة %	عدد العاملين لنشاط المطاعم	النسبة %	عدد العاملين الكلي	النسبة %
دهوك	41,068	4.7	4,936	4.9	46,004	4.8
نينوى	78,711	9.1	6,493	6.5	85,204	8.8
السليمانية	76,341	8.8	9,071	9	85,412	8.9
كركوك	21,927	2.5	2,278	2.3	24,205	2.5
أربيل	68,860	8	7,228	7.2	76,088	7.9
ديالى	23,742	2.7	2,553	2.5	26,295	2.7
الأنبار	48,212	5.6	3,232	3.2	51,444	5.3
بغداد	154,808	17.9	25,427	25.3	180,235	18.7
بابل	38,047	4.4	3,832	3.8	41,879	4.3
كربلاء	37,460	4.3	6,514	6.5	43,974	4.6
واسط	22,923	2.7	2,252	2.2	25,175	2.6
صلاح الدين	28,959	3.4	2,985	3	31,944	3.3
النجف	40,474	4.7	5,753	5.7	46,227	4.8
القادسية	25,919	3	2,502	2.5	28,421	2.9
المتنى	17,670	2	1,921	1.9	19,591	2
ذي قار	25,822	3	3,871	3.8	29,693	3.1
ميسان	39,610	4.6	2,536	2.5	42,146	4.4
البصرة	74,082	8.6	7,241	7.2	81,323	8.4
المجموع	864,635	100.0	100,625	100	965,260	100
النسبة %	89.6		10.4		100	

شكل (3) النسبة المئوية لعدد العاملين الكلي لنشاط التجارة حسب المحافظة لسنة 2021



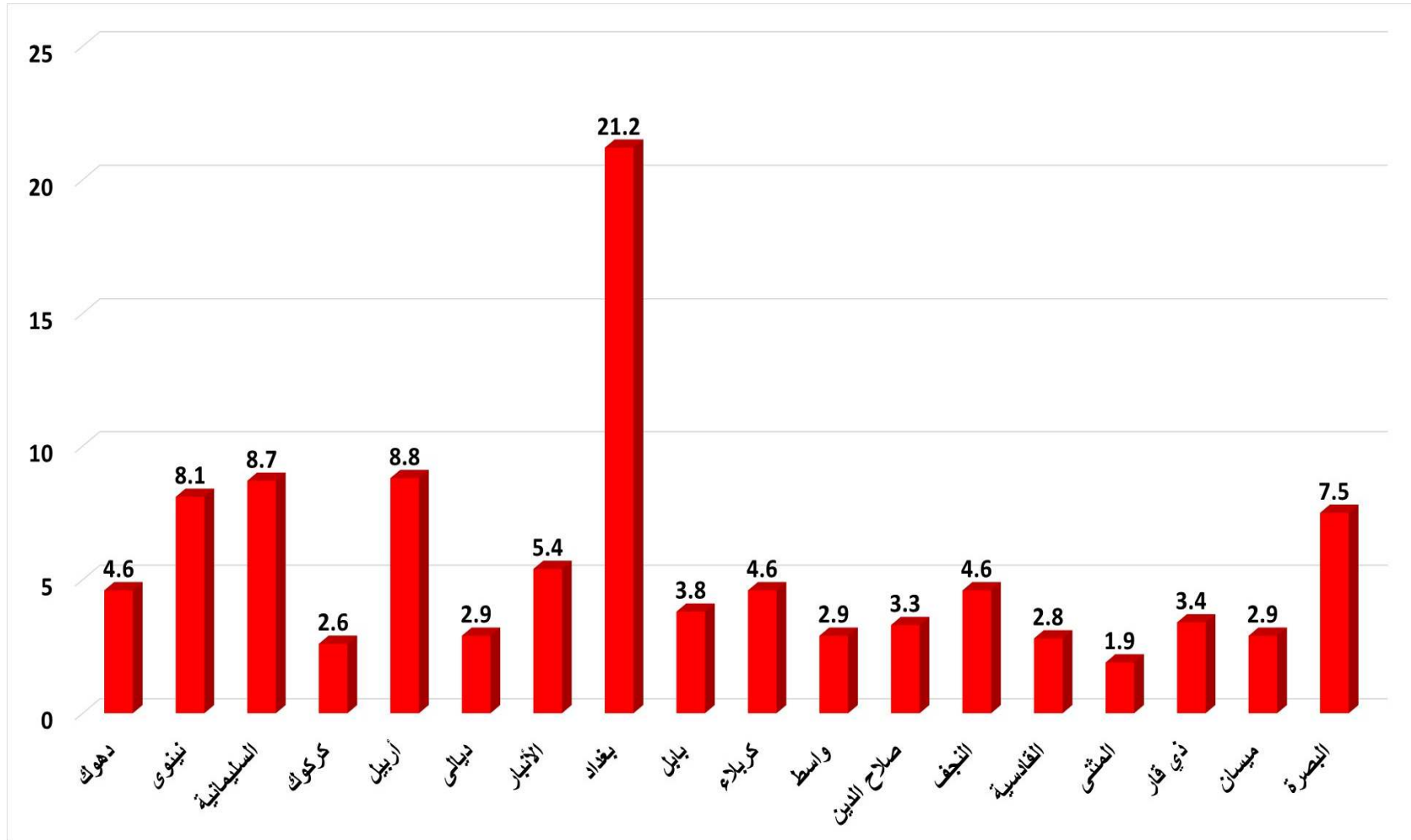
شكل (4) النسبة المئوية لعدد العاملين الكلي لنشاط المطاعم حسب المحافظة لسنة 2021



جدول (5) النسبة المئوية لعدد المنشآت الكلي لتجارة الجملة والمفرد وبيع واصلاح المركبات حسب المحافظة لسنة 2021

الأنشطة الاقتصادية للمنشآت التجارية								المحافظة
النسبة %	المجموع	النسبة %	تجارة المفرد	النسبة %	تجارة الجملة	النسبة %	تجارة الجملة والمفرد واصلاح المركبات ذات المحركات والدراجات النارية	
4.6	14,672	4.7	10,752	3.9	910	4.5	3,010	دهوك
8.1	25,797	7.5	17,136	11.1	2,569	9.1	6,092	نينوى
8.7	27,788	8.4	19,094	11.1	2,563	9.1	6,131	السليمانية
2.6	8,414	3.1	6,961	1.8	419	1.5	1,034	كركوك
8.8	27,978	7.5	17,143	13.8	3,194	11.4	7,641	أربيل
2.9	9,167	2.9	6,636	2.7	623	2.8	1,908	ديالى
5.4	17,308	5.3	12,139	8.3	1,909	4.8	3,260	الأنبار
21.2	67,545	20.8	47,446	22.7	5,252	22.1	14,847	بغداد
3.8	12,107	4.1	9,342	1.8	403	3.5	2,362	بابل
4.6	14,565	4.7	10,737	3.5	817	4.5	3,011	كربلاء
2.9	9,239	3.0	6,960	1.7	395	2.8	1,884	واسط
3.3	10,415	3.4	7,847	3.2	737	2.7	1,831	صلاح الدين
4.6	14,796	4.7	10,761	5.0	1,158	4.3	2,877	النجف
2.8	8,928	2.9	6,678	1.5	337	2.8	1,913	القادسية
1.9	6,130	2.1	4,808	2.1	486	1.2	836	المتن
3.4	10,852	3.6	8,301	0.9	205	3.5	2,346	ذي قار
2.9	9,295	3.1	6,995	2.1	492	2.7	1,808	ميسان
7.5	23,796	8.2	18,645	2.8	644	6.7	4,507	البصرة
100	318,792	100	228,381	100	23,113	100	67,298	المجموع
	100		71.6		7.3		21.1	النسبة %

شكل (5) النسبة المئوية لعدد المنشآت الكلي لتجارة الجملة والمفرد وبيع واصلاح المركبات حسب المحافظة لسنة 2021



جدول (6) عدد المنشآت التجارية حسب النشاط الاقتصادي والمحافظه لسنة 2021 - يتبع

المحافظة	تجارة المركبات ذات جملة ومفرد تجزئه	صيانة وإصلاح المركبات ذات المحركات	تجارة قطع غيار المركبات ذات المحركات وملحقاتها جملة ومفرد	تجارة وصيانة وإصلاح الدراجات النارية وقطع غيارها وملحقاتها	تجارة الجملة على أساس العقد أو نظير رسم تشمل الخدمات الخاصة بتجارة الجملة	تجارة الجملة للمواد الخام الزراعية والماشية الحية	تجارة الجملة للأغذية والمشروبات والتبغ	تجارة الجملة للمنسوجات والملبوسات والأحذية	تجار الجملة للسلع المنزلية الأخرى	تجارة الجملة لأجهزة الحواسيب والعداات الطرفية للحواسيب وبرامجها	تجارة الجملة للمعدات الخاصه بالإلكترونيات وأجهزة الاتصالات وأجزائها	تجارة الجملة للألات والمعدات الزراعية	تجارة الجملة للمعدات والآلات الأخرى	تجارة الجملة للوقود الصلب والغازي والمنتجات المتصلة بها
دهوك	260	2,025	687	38	6	12	86	383	109	12	9	8	3	18
نينوى	264	3,942	1,749	137	2	13	370	1,266	146	254	43	69	51	37
السليمانية	256	3,933	1,808	134	9	15	589	738	260	173	19	15	87	29
كركوك	76	586	269	103	21	5	38	100	38	34	18	8	22	4
أربيل	669	4,654	2,228	90	8	19	535	656	535	75	135	53	207	46
ديالى	133	1,119	452	204	2	4	94	174	94	68	15	9	16	7
الأنبار	164	2,233	714	149	6	25	102	335	102	177	39	89	54	18
بغداد	1,865	7,975	3,994	1,013	17	50	349	622	349	171	105	33	71	36
بابل	231	1,178	732	221	3	1	37	150	37	22	52	11	3	4
كربلاء	161	1,838	685	327	14	1	88	295	88	82	12	5	12	3
واسط	230	964	565	125	1	2	21	99	21	62	11	15	11	2
صلاح الدين	148	1,063	451	169	3	16	118	201	118	61	64	30	31	10
النجف	192	1,559	922	204	3	21	107	389	107	91	49	31	66	23
القادسية	156	1,009	606	142	1	1	10	193	10	36	2	6	1	1
المتن	122	241	348	125	0	7	31	179	31	45	11	4	6	1
ذي قار	138	1,514	476	218	6	0	24	86	24	4	10	3	3	3
ميسان	32	967	621	188	1	21	28	239	28	13	6	3	0	2
البصرة	197	2,473	1,308	529	2	8	53	303	53	24	49	2	8	3
المجموع	5,294	39,273	18,615	4,116	105	221	2,150	3,168	2,150	1,404	649	394	652	247
النسبة %	1.7	12.3	5.8	1.3	0.0	0.1	1.0	2.7	0.7	0.4	0.2	0.1	0.2	0.1

تابع - جدول (6) عدد المنشآت التجارية حسب النشاط الاقتصادي والمحافظه لسنة 2021 - يتبع

المحافظة	تجارة الجملة للمعادن وخاماتها	تجارة الجملة لمواد البناء والأجهزة ومعدات ولوازم السباكة والتدفئة	تجارة الجملة للنفائات والخردة والمنتجات الأخرى غير المصنفة في مكان اخر	تجارة الجملة غير المتخصصة	تجارة المفرد التجزئة في المتاجر غير المتخصصة التي تكون فيها الأغذية أو المشروبات أو التبغ هي السلع السائدة فيها	تجارة المفرد التجزئة الأخرى في المتاجر غير المتخصصة	تجارة المفرد التجزئة للأغذية في المتاجر المتخصصة	تجارة المفرد التجزئة للمشروبات في المتاجر المتخصصة	تجارة المفرد التجزئة للتبغ ومنتجاته في المتاجر المتخصصة	تجارة المفرد التجزئة للحاسب الآلي والوحدات الطرفية والبرمجيات والاتصالات	تجارة المفرد التجزئة للأجهزة السمعية والبصرية في المتاجر المتخصصة	تجارة المفرد التجزئة للمنسوجات
دهوك	4	216	6	38	1,740	136	867	55	188	179	103	369
نينوى	51	102	44	121	2,006	733	2,012	115	148	342	168	202
السليمانية	22	474	102	31	1,162	115	3,438	130	130	165	197	729
كركوك	4	133	0	11	786	509	1,037	47	102	82	189	54
أربيل	52	815	21	107	1,314	66	1,697	113	178	156	269	557
ديالى	66	140	7	20	1,293	208	475	32	50	38	75	81
الأنبار	16	261	4	52	2,044	119	2,012	46	102	156	113	93
بغداد	71	739	3	258	6,428	1,705	5,528	432	619	225	599	846
بابل	9	63	0	37	1,821	166	906	33	35	37	95	105
كربلاء	34	187	2	36	1,729	364	1,326	23	49	77	122	132
واسط	74	54	3	30	1,206	172	839	11	32	137	46	64
صلاح الدين	11	126	0	28	1,221	161	1,201	32	93	82	58	78
النجف	27	65	3	38	1,894	390	1,185	13	38	44	203	208
القادسية	15	26	0	31	1,222	105	776	9	49	66	43	134
المنجلى	33	120	5	23	553	352	884	19	24	13	74	62
ذي قار	2	52	2	6	1,855	421	708	2	96	45	92	86
ميسان	2	59	0	35	1,310	423	517	6	89	20	38	58
البصرة	28	129	3	16	2,781	463	2,778	30	202	76	439	171
المجموع	521	3,761	205	918	32,365	6,608	28,186	1,148	2,224	1,940	2,923	4,029
النسبة %	0.2	1.2	0.1	0.3	10.1	2.1	8.8	0.4	0.7	0.6	0.9	1.3

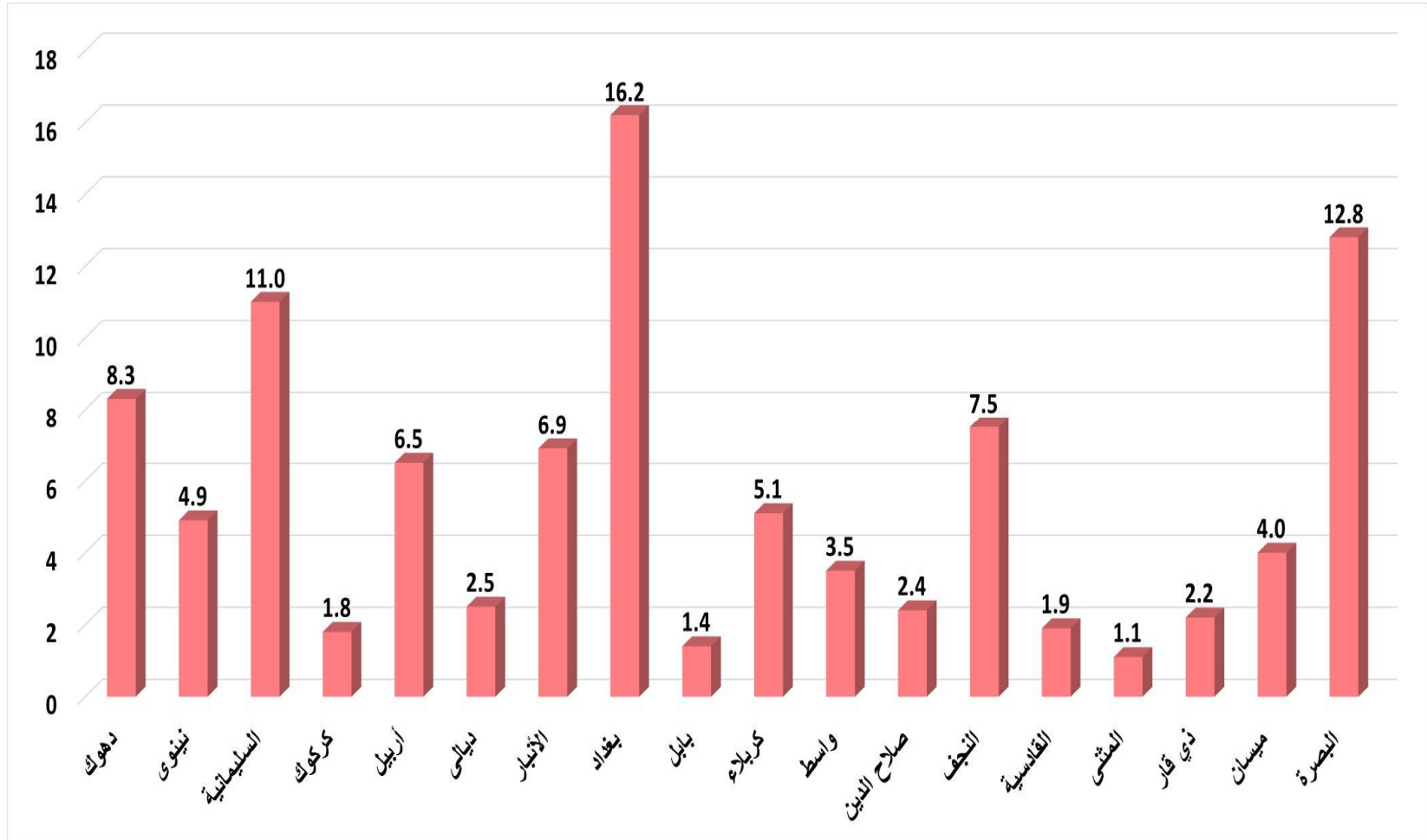
تابع - جدول (6) عدد المنشآت التجارية حسب النشاط الاقتصادي والمحافظه لسنة 2021

المحافظة	تجارة المفرد التجزئة للخردوات المعدنية والطلاء والزجاج ولوازم البناء	تجارة المفرد التجزئة للسجاد والبسط والأكلمة وأغطية الحوائط والأرضيات	تجارة المفرد التجزئة للأجهزة المنزلية والأثاث ومعدات الإضاءة والمعدات المنزلية الأخرى	تجارة المفرد التجزئة للكتب والصحف والأدوات المكتبية	تجارة المفرد التجزئة للتسجيلات الموسيقية والمرنية	تجارة المفرد التجزئة للادوات الرياضية	تجارة المفرد التجزئة للالعاب ولعب الأطفال	تجارة المفرد التجزئة للملابس والأحذية والسلع الجلدية	تجارة المفرد التجزئة للسلع الصيدلانية والطبية واصناف مستحضرات التجميل والزينة	تجارة المفرد التجزئة لللبضائع الجديدة الأخرى في المتاجر المتخصصة	تجارة المفرد التجزئة للسلع المستعملة في المتاجر المتخصصة	المجموع
دهوك	811	193	970	213	34	41	90	2,443	514	863	142	14,672
نينوى	1,330	297	2,182	368	72	73	191	3,986	1,006	969	170	25,797
السليمانية	1,694	287	1,352	246	8	35	147	3,105	1,789	2,007	1,015	27,788
كركوك	474	102	837	168	32	26	58	1,225	320	526	102	8,414
أربيل	1,375	217	1,811	252	21	69	21	3,951	1,714	1,244	960	27,978
ديالى	571	106	750	191	16	35	48	1,378	536	219	67	9,167
الأنبار	1,346	160	1,219	504	70	27	93	1,908	864	492	49	17,308
بغداد	2,827	1,218	5,767	2,050	142	222	490	6,909	5,295	1,462	391	67,545
بابل	904	90	1,178	282	9	25	83	1,475	975	300	22	12,107
كربلاء	837	118	1,163	210	5	63	168	2,144	873	678	61	14,565
واسط	588	130	753	159	6	22	38	1,350	521	403	87	9,239
صلاح الدين	624	116	857	291	6	17	69	1,379	512	357	58	10,415
النجف	814	210	1,244	316	24	36	152	1,822	940	507	130	14,796
القادسية	560	111	713	188	4	8	36	1,133	634	341	130	8,928
المتن	330	88	577	118	3	21	25	973	368	119	10	6,130
ذي قار	426	117	1,022	221	5	42	45	1,552	786	253	74	10,852
ميسان	575	145	685	189	7	11	59	1,394	495	277	28	9,295
البصرة	1,531	332	1,884	560	28	72	171	3,290	1,560	589	329	23,796
المجموع	17,617	4,037	24,964	6,526	492	845	2,096	41,417	19,702	11,606	3,825	318,792
النسبة %	5.5	1.3	7.8	2.0	0.1	0.3	0.7	13.0	6.2	3.6	1.2	100

جدول (7) النسبة المئوية لعدد المنشآت التجارية التي لديها نشاط إلكتروني حسب المحافظة لسنة 2021

التجارة الإلكترونية للمحلات التجارية			التجارة الإلكترونية للمحلات التجارية			المحافظة
المجموع	كلا	نعم	المجموع	كلا	نعم	
4.6	4.1	8.3	14,672	11,638	3,034	دهوك
8.1	8.5	4.9	25,797	24,007	1,790	نينوى
8.7	8.4	11.0	27,788	23,781	4,007	السليمانية
2.6	2.7	1.8	8,414	7,747	667	كركوك
8.8	9.1	6.5	27,978	25,607	2,371	أربيل
2.9	2.9	2.5	9,167	8,254	913	ديالى
5.4	5.3	6.9	17,308	14,790	2,518	الأنبار
21.2	21.8	16.2	67,545	61,666	5,879	بغداد
3.8	4.1	1.4	12,107	11,606	501	بابل
4.6	4.5	5.1	14,565	12,698	1,867	كربلاء
2.9	2.8	3.5	9,239	7,972	1,267	واسط
3.3	3.4	2.4	10,415	9,543	872	صلاح الدين
4.6	4.3	7.5	14,796	12,060	2,736	النجف
2.8	2.9	1.9	8,928	8,245	683	القادسية
1.9	2.0	1.1	6,130	5,741	389	المتن
3.4	3.6	2.2	10,852	10,043	809	ذي قار
2.9	2.8	4.0	9,295	7,847	1,448	ميسان
7.5	6.8	12.8	23,796	19,149	4,647	البصرة
100	100	100	318,792	282,394	36,398	المجموع
			100	88.6	11.4	النسبة %

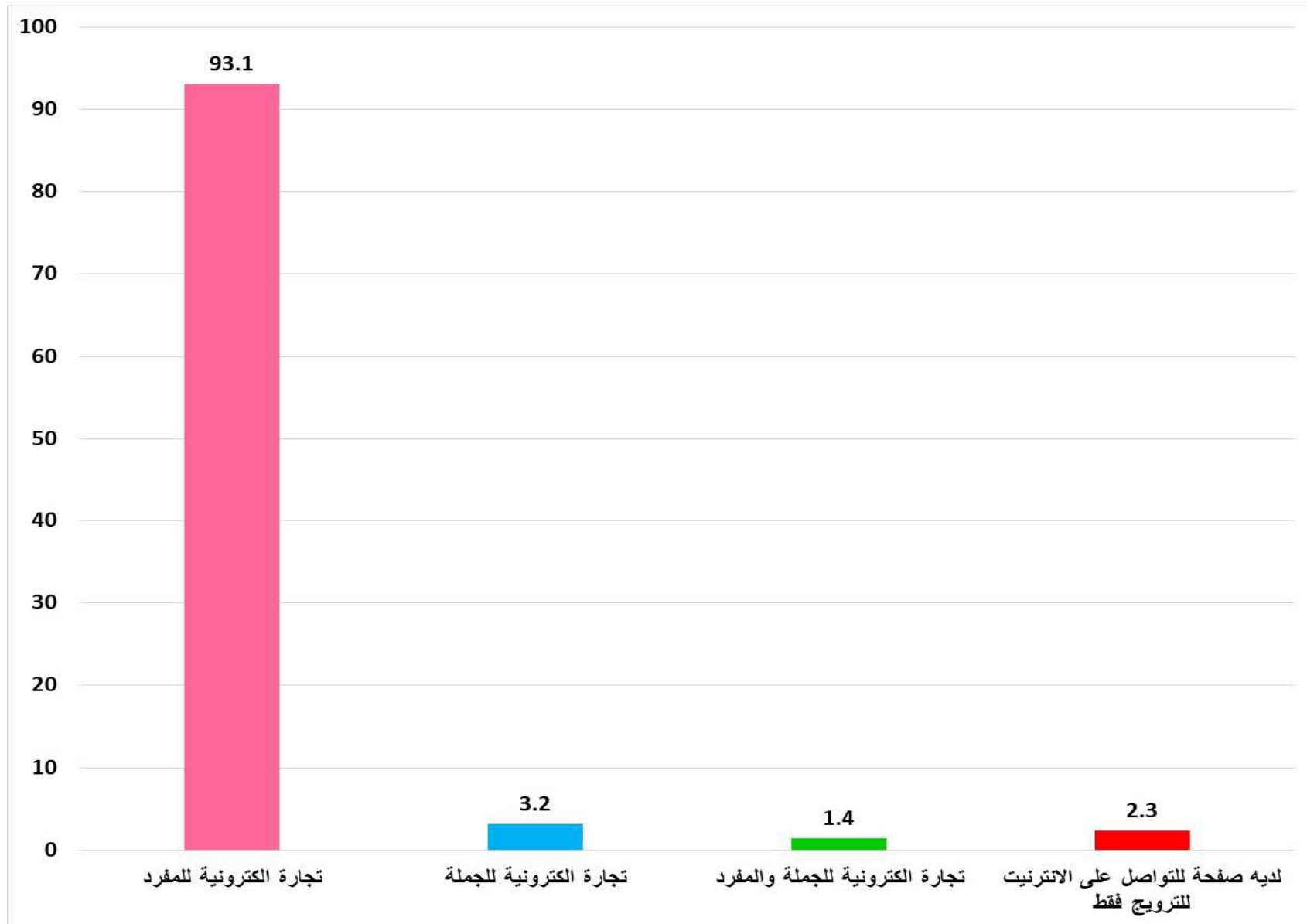
شكل (6) النسبة المئوية لعدد المنشآت التجارية التي لديها نشاط إلكتروني حسب المحافظة لسنة 2021



جدول (8) النسبة المئوية لنوع التجارة الالكترونية للمنشآت التجارية التي لديها نشاط الكتروني حسب المحافظة لسنة 2021

النسبة المئوية لنوع التجارة الالكترونية %					نوع التجارة الالكترونية					المحافظة
مجموع (النسبة %)	لديه صفحة للتواصل على الانترنت للترويج فقط (النسبة %)	تجارة الكترونية للجملة والمفرد (النسبة %)	تجارة الكترونية للجملة (النسبة %)	تجارة الكترونية للمفرد (النسبة %)	المجموع	لديه صفحة للتواصل على الانترنت للترويج فقط	تجارة الكترونية للجملة والمفرد	تجارة الكترونية للجملة	تجارة الكترونية للمفرد	
8.3	17.1	0.4	14.0	8.0	3,034	141	2	162	2,729	دهوك
4.9	2.9	4.7	5.1	5.0	1,790	24	25	59	1,682	نينوى
11.0	23.5	6.8	19.0	10.5	4,007	194	36	220	3,557	السليمانية
1.8	0.5	3.4	2.8	1.8	667	4	18	33	612	كركوك
6.5	3.3	11.7	13.7	6.3	2,371	27	62	159	2,123	أربيل
2.5	1.5	14.9	2.2	2.3	913	12	79	25	797	ديالى
6.9	3.8	0.2	2.2	7.3	2,518	31	1	26	2,460	الأنبار
16.2	14.0	35.5	11.7	16.0	5,879	115	188	136	5,440	بغداد
1.4	1.7	2.8	1.6	1.3	501	14	15	19	453	بابل
5.1	12.1	1.7	3.9	5.1	1,867	100	9	45	1,713	كربلاء
3.5	2.2	0.8	3.0	3.6	1,267	18	4	35	1,210	واسط
2.4	1.8	5.1	2.8	2.4	872	15	27	32	798	صلاح الدين
7.5	2.4	4.9	7.8	7.7	2,736	20	26	90	2,600	النجف
1.9	3.0	0.8	1.3	1.9	683	25	4	15	639	القادسية
1.1	0.7	0.0	1.1	1.1	389	6	0	13	370	المتنى
2.2	3.4	0.8	1.7	2.2	809	28	4	20	757	ذي قار
4.0	1.0	1.0	0.9	4.2	1,448	8	5	11	1,424	ميسان
12.8	5.1	4.5	5.2	13.3	4,647	42	24	60	4,521	البصرة
100	100	100	100	100	36,398	824	529	1,160	33,885	المجموع
					100	2.3	1.4	3.2	93.1	النسبة %

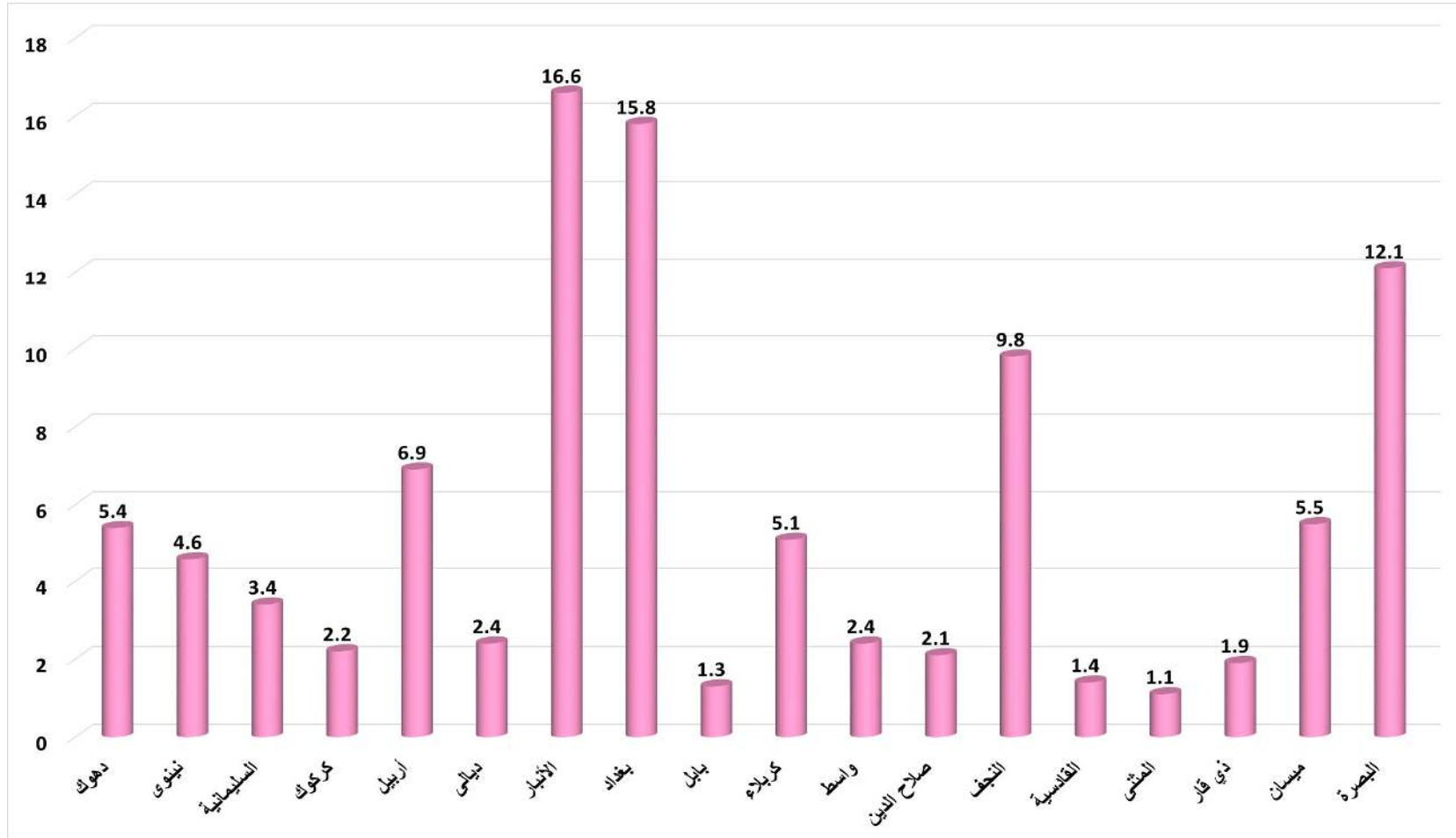
شكل (7) النسبة المئوية لنوع التجارة الالكترونية للمنشآت التجارية التي لديها نشاط الكتروني حسب المحافظة لسنة 2021



جدول (9) النسبة المئوية لعدد المنشآت التجارية التي لديها خدمة توصيل حسب المحافظة لسنة 2021

النسبة المئوية لعدد المنشآت التجارية التي لديها خدمة توصيل للتجارة			عدد المنشآت التجارية التي لديها خدمة توصيل للتجارة			المحافظة
المجموع	كلا	نعم	المجموع	كلا	نعم	
4.6	4.5	5.4	14,672	13,645	1,027	دهوك
8.1	8.3	4.6	25,797	24,935	862	نينوى
8.7	9.1	3.4	27,788	27,150	638	السليمانية
2.6	2.7	2.2	8,414	7,993	421	كركوك
8.8	8.9	6.9	27,978	26,673	1,305	أربيل
2.9	2.9	2.4	9,167	8,705	462	ديالى
5.4	4.7	16.6	17,308	14,181	3,127	الأنبار
21.2	21.5	15.8	67,545	64,554	2,991	بغداد
3.8	4.0	1.3	12,107	11,857	250	بابل
4.6	4.5	5.1	14,565	13,608	957	كربلاء
2.9	2.9	2.4	9,239	8,793	446	واسط
3.3	3.3	2.1	10,415	10,023	392	صلاح الدين
4.6	4.3	9.8	14,796	12,945	1,851	النجف
2.8	2.9	1.4	8,928	8,668	260	القادسية
1.9	2.0	1.1	6,130	5,918	212	المنثى
3.4	3.5	1.9	10,852	10,494	358	ذي قار
2.9	2.8	5.5	9,295	8,262	1,033	ميسان
7.5	7.2	12.1	23,796	21,510	2,286	البصرة
100	100	100	318,792	299,914	18,878	المجموع
			100	94.1	5.9	النسبة %

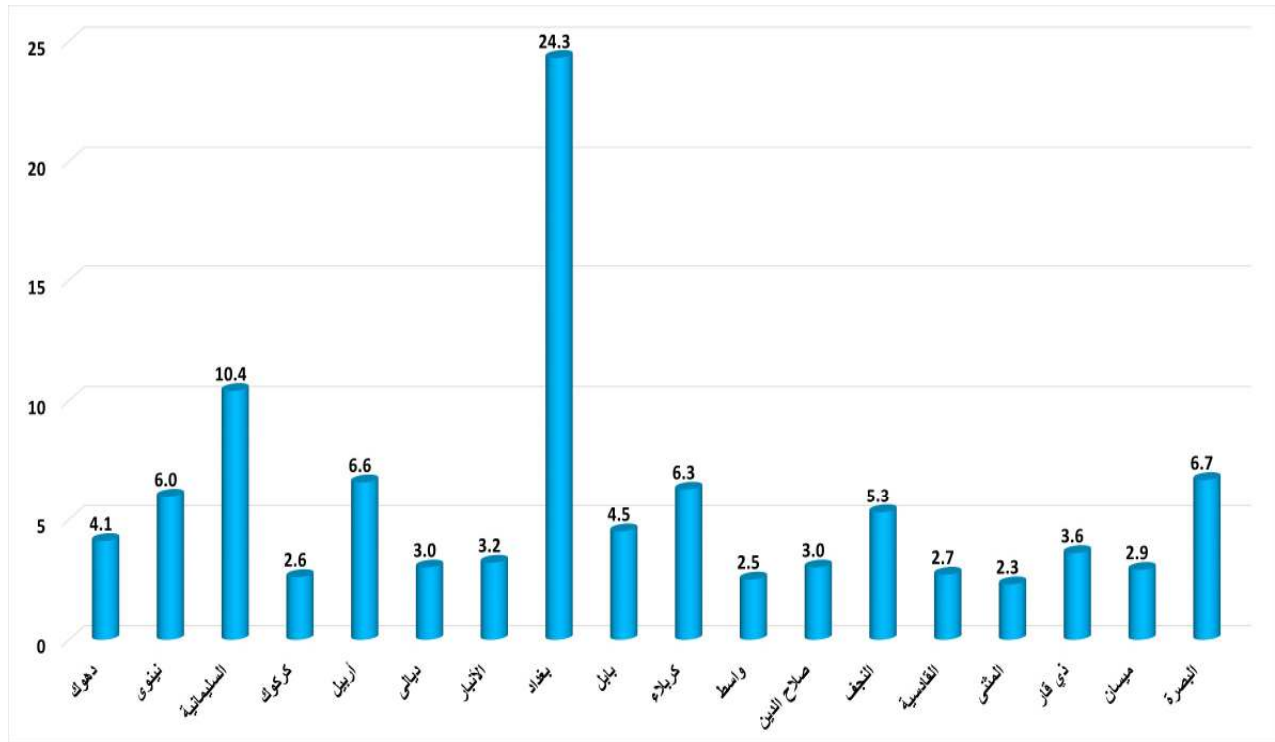
شكل (8) النسبة المئوية لعدد المنشآت التجارية التي لديها خدمة توصيل حسب المحافظة لسنة 2021



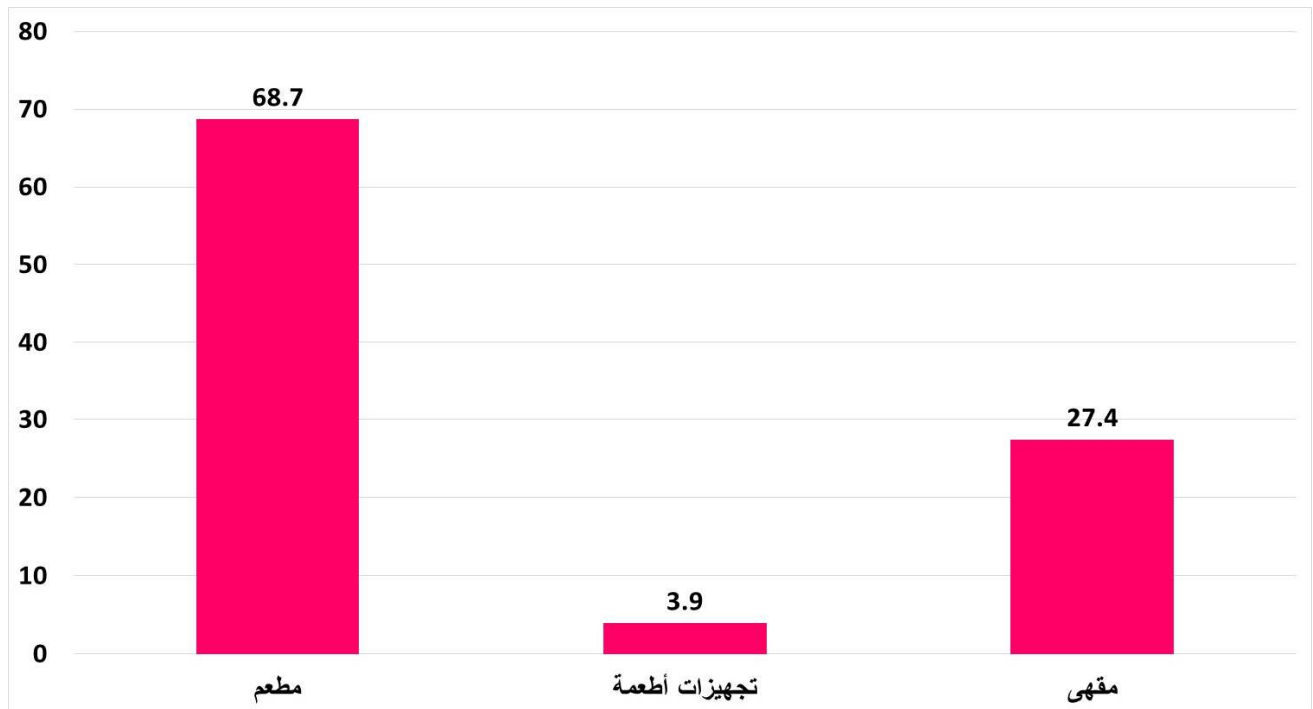
جدول (10) النسبة المئوية لأنشطة المطاعم والمقاهي حسب المحافظة لسنة 2021

النسبة %				نوع النشاط الاقتصادي للمطاعم				المحافظة
المجموع	أنشطه تقديم المشروبات	تقديم وجبات الطعام في المناسبات	أنشطه المطاعم وخدمات الاطعمة المتنقلة	المجموع	أنشطه تقديم المشروبات	تقديم وجبات الطعام في المناسبات	أنشطه المطاعم وخدمات الاطعمة المتنقلة	
	مقهى	تجهيزات أطعمة	مطعم		مقهى	تجهيزات أطعمة	مطعم	
4.1	4.8	1.4	4.1	1,159	364	16	779	دهوك
6.0	7.2	5.4	5.5	1,672	552	59	1,061	نينوى
10.4	11.9	2.3	10.2	2,908	915	25	1,968	السليمانية
2.6	1.6	4.1	2.9	724	119	45	560	كركوك
6.6	7.7	0.5	6.5	1,850	592	5	1,253	أربيل
3.0	2.9	1.2	3.2	844	219	13	612	ديالى
3.2	2.3	7.2	3.3	895	175	79	641	الأنبار
24.3	19.2	26.8	26.2	6,809	1,469	295	5,045	بغداد
4.5	4.7	7.7	4.2	1,260	360	85	815	بابل
6.3	6.7	5.5	6.2	1,760	517	60	1,183	كربلاء
2.5	3.1	5.3	2.1	703	235	58	410	واسط
3.0	1.8	4.4	3.3	828	138	48	642	صلاح الدين
5.3	6.9	6.6	4.7	1,496	528	73	895	النجف
2.7	3.5	2.8	2.4	762	272	31	459	القادسية
2.3	3.0	2.5	2.0	647	233	28	386	المتن
3.6	4.1	4.0	3.4	1,000	312	44	644	ذي قار
2.9	2.5	1.6	3.2	817	192	18	607	ميسان
6.7	6.1	10.7	6.6	1,867	471	118	1,278	البصرة
100	100	100	100	28,001	7,663	1,100	19,238	المجموع
				100	27.4	3.9	68.7	النسبة %

شكل (9) النسبة المئوية لعدد منشآت أنشطة المطاعم والمقاهي حسب المحافظة لسنة 2021



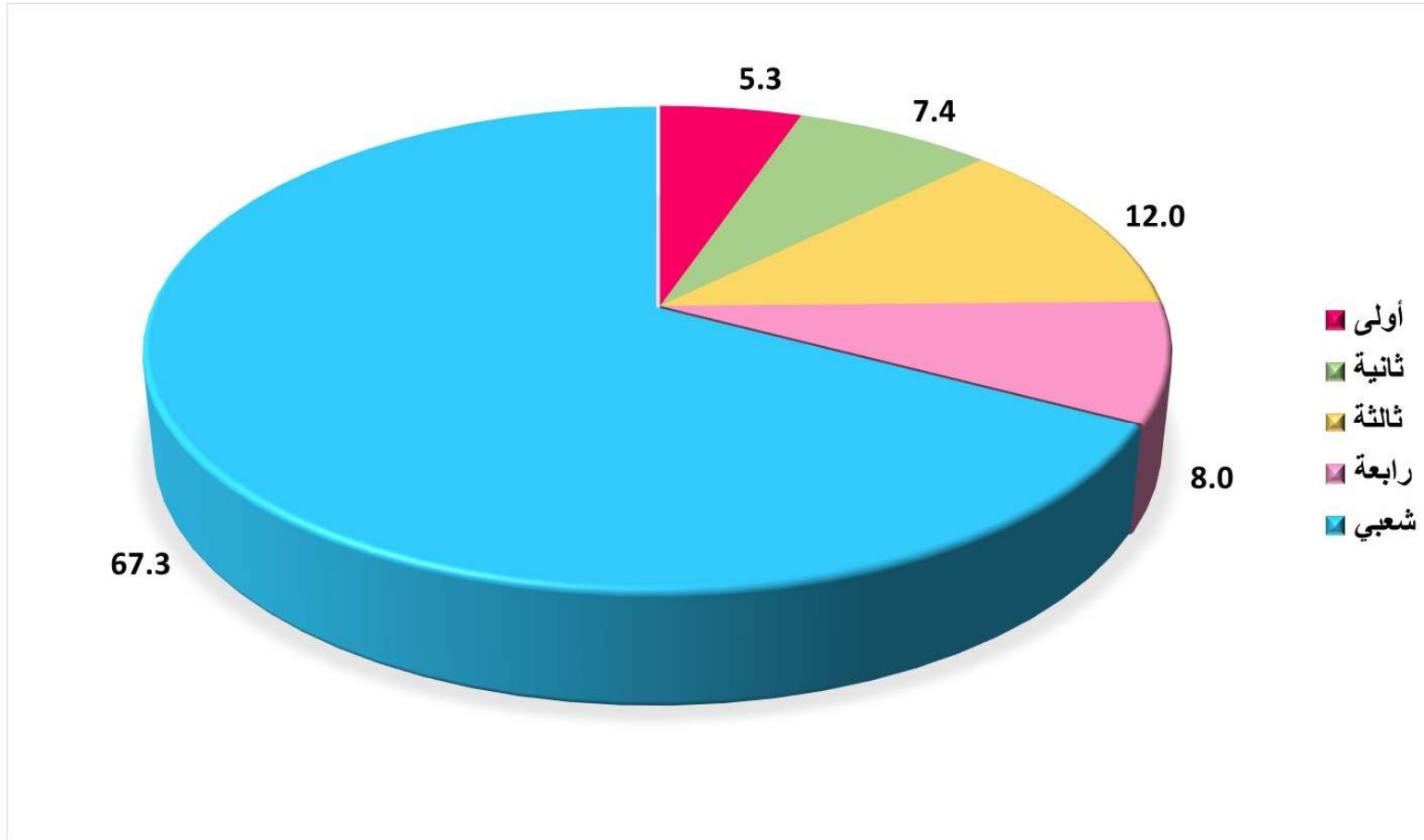
شكل (10) النسبة المئوية لعدد منشآت أنشطة المطاعم والمقاهي حسب نوع المنشأة لسنة 2021



جدول (11) النسبة المئوية لعدد المنشآت الكلي لنشاط المطاعم حسب المحافظة والدرجة لسنة 2021

النسبة المئوية لدرجات المطاعم %						درجات المطعم						المحافظة
المجموع	شعبي	رابعة	ثالثة	ثانية	أولى	المجموع	شعبي	رابعة	ثالثة	ثانية	أولى	
4.1	4.8	4.3	1.0	3.5	1.8	779	622	66	23	50	18	دهوك
5.5	6.4	3.9	3.6	3.6	3.5	1,061	831	60	83	51	36	نينوى
10.2	12.0	11.4	4.7	6.9	3.5	1,968	1,549	176	109	98	36	السليمانية
2.9	2.5	3.6	4.0	3.5	4.3	560	319	55	92	50	44	كركوك
6.5	8.3	3.3	3.2	2.4	2.3	1,253	1,070	51	75	34	23	أربيل
3.2	3.0	3.2	3.9	3.0	3.5	612	393	50	90	43	36	ديالى
3.3	3.0	4.1	5.1	2.8	2.6	641	392	64	119	40	26	الأنبار
26.2	22.0	29.1	34.9	38.4	39.6	5,045	2,841	450	808	545	401	بغداد
4.2	3.3	5.7	6.7	5.9	5.5	815	431	88	156	84	56	بابل
6.2	6.2	3.3	6.6	5.6	9.3	1,183	805	51	153	80	94	كربلاء
2.1	2.5	1.0	1.3	1.8	1.9	410	321	15	30	25	19	واسط
3.3	2.9	2.5	4.7	4.9	4.7	642	376	39	110	69	48	صلاح الدين
4.7	5.2	4.0	3.3	4.0	3.1	895	668	62	77	57	31	النجف
2.4	3.1	0.8	1.2	0.8	0.7	459	398	13	29	12	7	القادسية
2.0	2.1	2.4	2.1	1.3	0.7	386	276	37	48	18	7	المتن
3.4	3.6	4.0	2.8	2.2	2.5	644	463	61	64	31	25	ذي قار
3.2	3.8	2.7	1.5	1.8	0.8	607	498	41	35	25	8	ميسان
6.6	5.3	10.7	9.4	7.6	9.7	1,278	690	165	217	108	98	البصرة
100	100	100	100	100	100	19,238	12,943	1,544	2,318	1,420	1,013	المجموع
						100	67.3	8.0	12.0	7.4	5.3	النسبة %

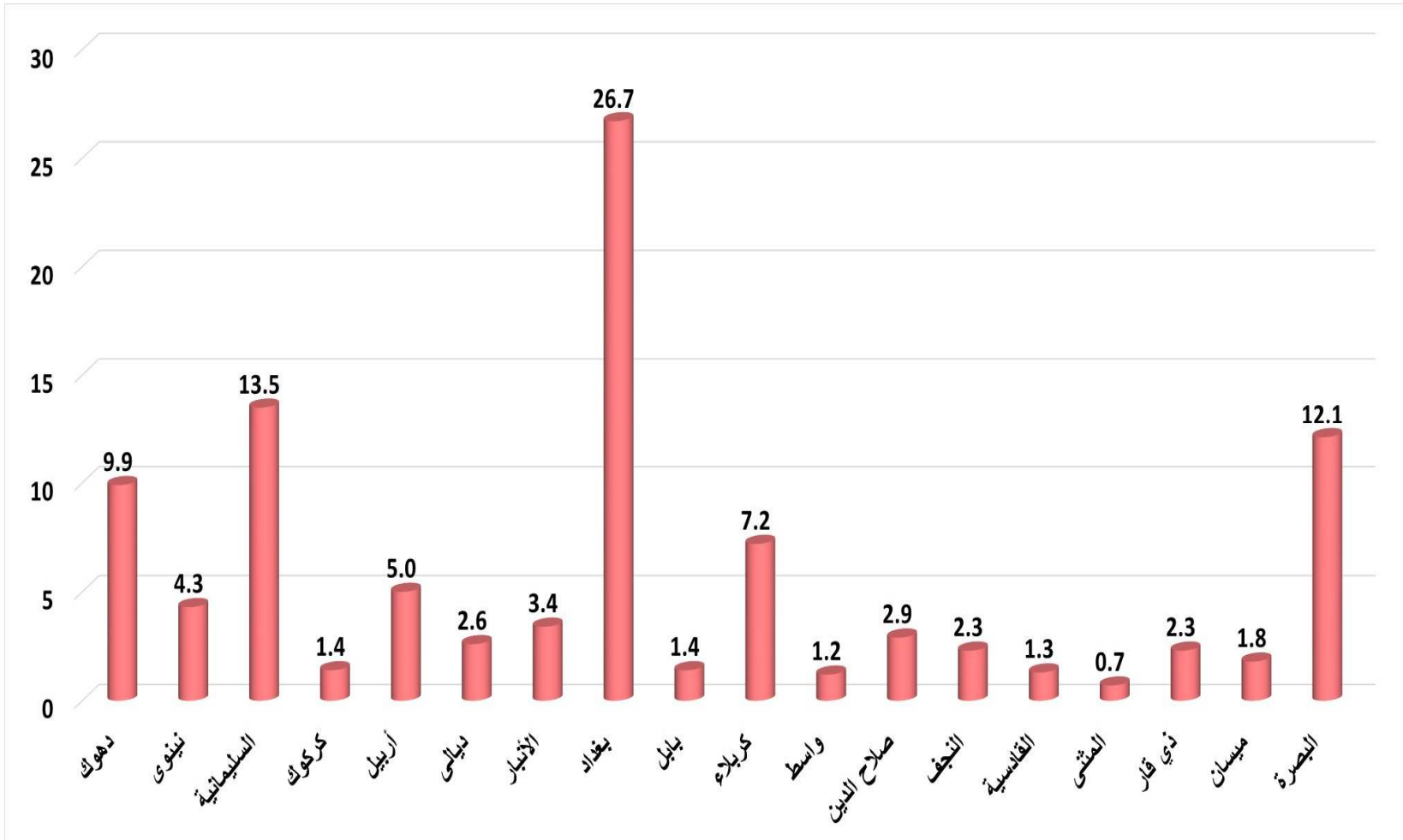
شكل (11) النسبة المئوية لعدد المنشآت الكلي لنشاط المطاعم حسب الدرجة لسنة 2021



جدول (12) النسبة المئوية لعدد المنشآت الكلي لأنشطة المطاعم والمقاهي التي لديها نشاط إلكتروني حسب المحافظة لسنة 2021

التجارة الإلكترونية للمطاعم			التجارة الإلكترونية للمطاعم			المحافظة
المجموع	كلا	نعم	المجموع	كلا	نعم	
4.1	3.4	9.9	1,159	837	322	دهوك
6.0	6.2	4.3	1,672	1,531	141	نينوى
10.4	10.0	13.5	2,908	2,470	438	السليمانية
2.6	2.7	1.4	724	679	45	كركوك
6.6	6.8	5.0	1,850	1,688	162	أربيل
3.0	3.1	2.6	844	758	86	ديالى
3.2	3.2	3.4	895	786	109	الأنبار
24.3	24.0	26.7	6,809	5,940	869	بغداد
4.5	4.9	1.4	1,260	1,216	44	بابل
6.3	6.2	7.2	1,760	1,524	236	كربلاء
2.5	2.7	1.2	703	663	40	واسط
3.0	3.0	2.9	828	733	95	صلاح الدين
5.3	5.7	2.3	1,496	1,420	76	النجف
2.7	2.9	1.3	762	719	43	القادسية
2.3	2.5	0.7	647	624	23	المتن
3.6	3.7	2.3	1,000	926	74	ذي قار
2.9	3.1	1.8	817	758	59	ميسان
6.7	5.9	12.1	1,867	1,473	394	البصرة
100	100	100	28,001	24,745	3,256	المجموع
			100	88.4	11.6	النسبة %

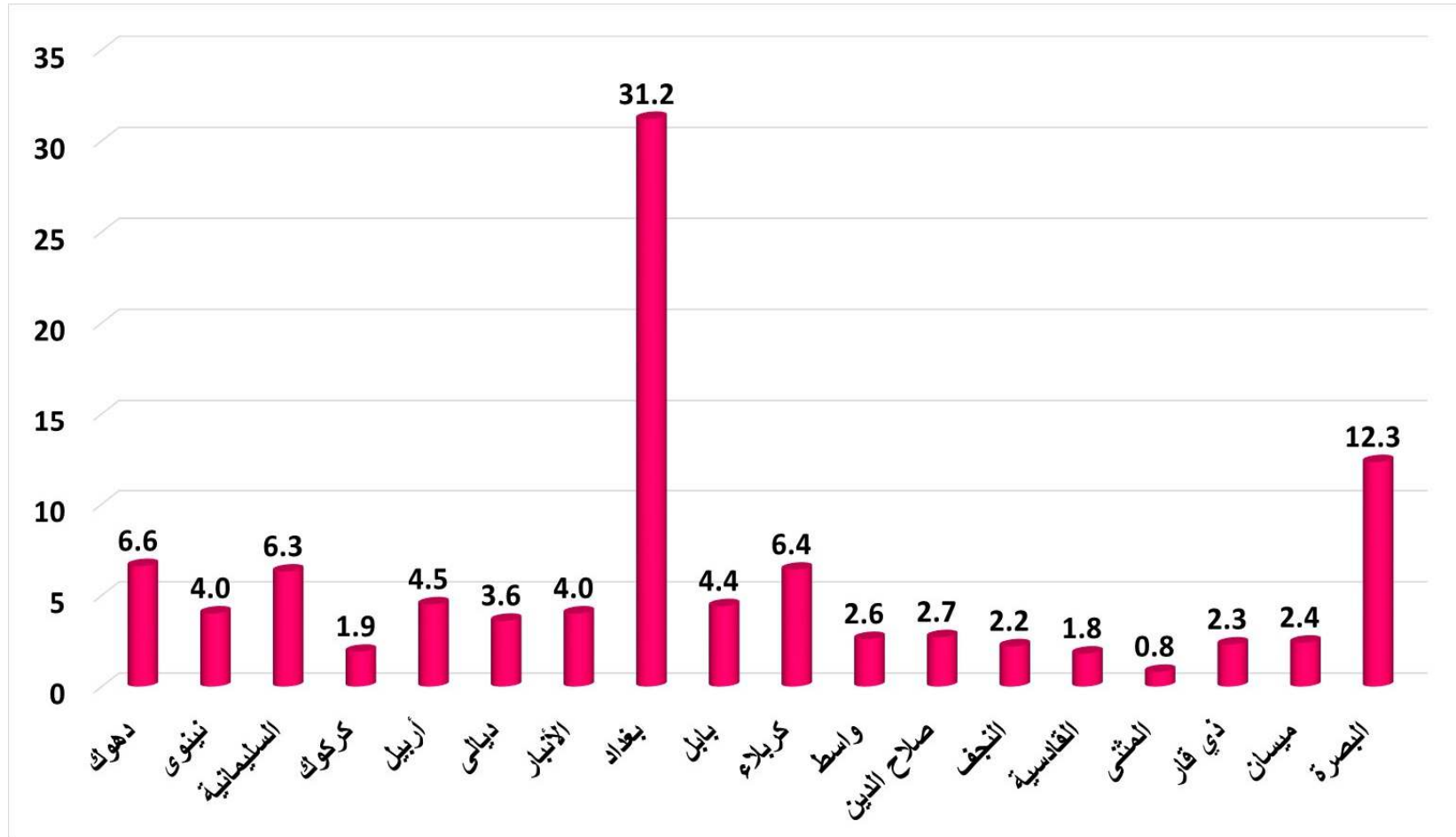
شكل (12) النسبة المئوية لعدد المنشآت الكلي لأنشطة المطاعم والمقاهي التي لديها نشاط إلكتروني حسب المحافظة لسنة 2021



جدول (13) النسبة المئوية لعدد منشآت أنشطة المطاعم والمقاهي التي لديها خدمة توصيل حسب المحافظة لسنة 2021

النسبة %			خدمة التوصيل للمطاعم			المحافظة
المجموع	كلا	نعم	المجموع	كلا	نعم	
4.1	3.8	6.6	1,159	929	230	دهوك
6.0	6.2	4.0	1,672	1,533	139	نينوى
10.4	11.0	6.3	2,908	2,688	220	السليمانية
2.6	2.7	1.9	724	657	67	كركوك
6.6	6.9	4.5	1,850	1,694	156	أربيل
3.0	2.9	3.6	844	720	124	ديالى
3.2	3.1	4.0	895	757	138	الأنبار
24.3	23.3	31.2	6,809	5,724	1,085	بغداد
4.5	4.5	4.4	1,260	1,105	155	بابل
6.3	6.3	6.4	1,760	1,538	222	كربلاء
2.5	2.5	2.6	703	613	90	واسط
3.0	3.0	2.7	828	734	94	صلاح الدين
5.3	5.8	2.2	1,496	1,419	77	النجف
2.7	2.8	1.8	762	700	62	القادسية
2.3	2.5	0.8	647	619	28	المتنى
3.6	3.8	2.3	1,000	920	80	ذي قار
2.9	3.0	2.4	817	735	82	ميسان
6.7	5.9	12.3	1,867	1,440	427	البصرة
100	100	100	28,001	24,525	3,476	المجموع
			100	87.6	12.4	النسبة %

شكل (13) النسبة السنوية لعدد منشآت أنشطة المطاعم والمقاهي التي لديها خدمة توصيل حسب المحافظة لسنة 2021



جدول (14) عدد المنشآت الكلي للأنشطة التجارية وأنشطة خدمات الاطعمة والمشروبات حسب الوحدة الادارية لسنة 2021

المحافظة	الوحدة الادارية	نشاط التجارة	أنشطة خدمات الاطعمة والمشروبات	المجموع
دهوك	مركز قضاء دهوك	5,977	427	6,404
	دهوك زاوية	128	16	144
	مركز قضاء سميل	2,079	175	2,254
	سميل باتيل	32	1	33
	مركز قضاء زاخو	2,162	188	2,350
	زاخو رزكاري	74	1	75
	زاخو دركار	34	1	35
	زاخو باتيفا	64	5	69
	مركز قضاء العمادية	81	12	93
	العمادية سرسك	147	20	167
	العمادية كاني ماصي	3	0	3
	العمادية ديرلوك	613	60	673
	العمادية جمانكي	5	0	5
	العمادية بامرني	23	3	26
	الشيخان قسروك	454	47	501
	الشيخان اتريش	399	32	431
	الشيخان باعذري	195	22	217
	مركز قضاء ناكري	1,071	85	1,156
	مركز قضاء بقره دقرش	869	45	914
	بقره دقرش دارتو	49	3	52
بقره دقرش روفيا	213	16	229	
المجموع	14,672	1,159	15,831	
نينوى	مركز قضاء الموصل	17,752	1,083	18,835
	الموصل بعشيقه	1,003	42	1,045
	الموصل الشورة	131	5	136
	الموصل حمام العليل	296	14	310
	الموصل القيارة	770	47	817
	الموصل المحلية	151	11	162
	مركز قضاء الحمدانية	511	84	595
	الحمدانية نمرود	52	0	52
	الحمدانية برطلة	253	19	272
	مركز قضاء تلكيف	751	73	824
	تلكيف وانه	123	9	132
	تلكيف القوش	52	10	62
	مركز قضاء سنجار	107	11	118
	سنجار الشمال	1,018	58	1,076
	سنجار القيروان	72	1	73
	مركز قضاء تلعفر	1,324	123	1,447
	تلعفر زمار	299	17	316
	تلعفر ربيعة	413	18	431
	تلعفر العياضية	68	10	78
	مركز قضاء الحضر	37	1	38
الحضر التل	241	21	262	
مركز قضاء البعاج	373	15	388	
المجموع	25,797	1,672	27,469	

جدول (14) عدد المنشآت الكلي للأنشطة التجارية وأنشطة خدمات الاطعمة والمشروبات حسب الوحدة الادارية لسنة 2021

المحافظة	الوحدة الادارية	نشاط التجارة	أنشطة خدمات الاطعمة والمشروبات	المجموع
السليمانية	مركز قضاء السليمانية	14,865	1,651	16,516
	السليمانية بكرة جوق	838	131	969
	السليمانية بازيان	345	33	378
	السليمانية تاجه ترو	272	36	308
	مركز قضاء قرة داغ	37	9	46
	شارقة زور هة لة بجة تازة	567	51	618
	شارقة زور وارماوا	264	24	288
	مركز قضاء سة يدصادق	1,267	115	1,382
	سة يدصادق سروجك	2	0	2
	مركز قضاء هة لة بجة	1,271	154	1,425
	هة لة بجة سيروان	91	19	110
	هة لة بجة خورمال	125	30	155
	مركز قضاء بينجوين	196	36	232
	شار بازير جوارتا	35	14	49
	شار بازير سية تك	73	28	101
	مركز قضاء ماوه ت	19	3	22
	بشدر قة لانزا	1,163	81	1,244
	مركز قضاء رانية	1,414	102	1,516
	مركز قضاء دوكان	131	32	163
	دوكان سورداش	35	4	39
	دوكان بيرة مة كرون	118	16	134
	دوكان حة لة كان	39	8	47
	مركز قضاء دة ربة نديخان	531	68	599
	دة ربة نديخان باوخوشين	1	1	2
	مركز قضاء كة لار	2,207	129	2,336
	كة لار رزكاري	264	20	284
	كة لار بيباز	30	5	35
	كفريس مركز قضاء كفري	281	27	308
	مركز قضاء جة مجة مال	1,215	74	1,289
	جة مجة مال شورش	5	0	5
	خانة قينس مة يدان	19	2	21
	خانة قينس قورة توو	68	5	73
	المجموع	27,788	2,908	30,696
كر كوك	مركز قضاء كركوك	6,369	592	6,961
	كر كوك الملتقى يايجي	56	3	59
	كر كوك التون كوبري	12	2	14
	كر كوك تازة خورماتو	55	3	58
	كر كوك ليلان	68	9	77
	كر كوك شوان	36	4	40
	كر كوك فرة نجير	25	3	28
	مركز قضاء الحويجة	294	17	311
	الحويجة العباسي	120	0	120
	الحويجة الرياض	96	14	110
	الحويجة الزاب	164	8	172
	مركز قضاء دافوق	645	48	693
	مركز قضاء دبس	465	21	486
	دبس سركران	9	0	9
المجموع	8,414	724	9,138	

جدول (14) عدد المنشآت الكلي للأنشطة التجارية وأنشطة خدمات الاطعمة والمشروبات حسب الوحدة الادارية لسنة 2021

المحافظة	الوحدة الادارية	نشاط التجارة	أنشطة خدمات الاطعمة والمشروبات	المجموع
أربيل	مركز قضاء أربيل	20,618	1,303	21,921
	أربيل بحركة	490	45	535
	أربيل عنكاوة	285	71	356
	أربيل شمامك	1	0	1
	دەشتی هەولێر بنةصلواة	474	29	503
	دەشتی هەولێر دارەتوو	335	17	352
	دەشتی هەولێر قوشتەئە	70	3	73
	دەشتی هەولێر كەسنەزان	591	48	639
	مركز قضاء سوران	1,742	101	1,843
	سوران خليفان	144	15	159
	سوران ديانا	138	15	153
	مركز قضاء شقلاوة	278	24	302
	شقلاوة هريز	293	4	297
	مركز قضاء جومان	149	17	166
	مركز قضاء كويسنجق	1,178	90	1,268
	كويسنجق تەقى تەقى	208	21	229
	كويسنجق شورش	2	0	2
	مركز قضاء ميرطەسور	19	5	24
	ميرطەسور طورەتوو	73	1	74
	مركز قضاء خەبات	602	19	621
	خەبات رزطاري	192	10	202
مركز قضاء راوندوز	96	12	108	
المجموع	27,978	1,850	29,828	
ديالى	مركز قضاء بعقوبة	3,762	301	4,063
	بعقوبة كنعان	357	23	380
	بعقوبة بني سعد	178	16	194
	بعقوبة أشنونا بهرز	381	48	429
	بعقوبة المعبر العبارة	152	13	165
	بعقوبة محمد سكران	23	3	26
	مركز قضاء المقدادية	589	67	656
	المقدادية ابي صيدا	5	0	5
	المقدادية الوجيهية	139	12	151
	مركز قضاء الخالص	533	61	594
	الخالص هبهب	76	9	85
	الخالص السد العظيم	11	0	11
	الخالص السلام	18	1	19
	الخالص جديدة الشط	756	98	854
	الخالص جيزاني الجول	26	10	36
	مركز قضاء خانقين	705	80	785
	خانقين جلولاء	114	8	122
	خانقين السعدية	33	5	38
	مركز قضاء بلدروز	795	44	839
	بلدروز مندلي	217	27	244
	بلدروز قرانية	51	3	54
قضاء كفري قره تبة	78	6	84	
قضاء كفري جبارة	20	2	22	
مركز قضاء المنصورية	148	7	155	
المجموع	9,167	844	10,011	

جدول (14) عدد المنشآت الكلي للأنشطة التجارية وأنشطة خدمات الاطعمة والمشروبات حسب الوحدة الادارية لسنة 2021

المحافظة	الوحدة الادارية	نشاط التجارة	أنشطة خدمات الاطعمة والمشروبات	المجموع
الانبار	مركز قضاء الرمادي	5,105	253	5,358
	الرمادي الوفاء	37	2	39
	مركز قضاء هيت	1,454	94	1,548
	هيت البغدادي	151	7	158
	هيت كبيسة	242	15	257
	هيت الفرات	190	10	200
	هيت المحمدي	59	4	63
	مركز قضاء الفلوجة	2,972	135	3,107
	الفلوجة الصقلوية	439	17	456
	مركز قضاء عنة	334	21	355
	مركز قضاء حديثة	772	31	803
	ناحية الحقلانية	259	9	268
	ناحية پروانة	243	11	254
	مركز قضاء الرطبة	917	30	947
	مركز قضاء القائم	1,541	129	1,670
	القائم العبيدي	142	16	158
	مركز قضاء راوة	211	15	226
	مركز قضاء عامرية الصمود	564	34	598
	مركز قضاء الحياتية	805	32	837
	مركز قضاء الكرمة	871	30	901
المجموع	17,308	895	18,203	
بغداد	مركز قضاء الرصافة	16,499	1,532	18,031
	الرصافة الكرادة الشرقية	8,010	763	8,773
	الرصافة بغداد الجديدة	5,623	673	6,296
	الرصافة فلسطين	643	105	748
	مركز قضاء الاعظمية	2,072	331	2,403
	الاعظمية الفحامة	786	91	877
	مركز قضاء الصدر الثانية	1,957	184	2,141
	الصدر الثانية ابناء الرافيدين	33	7	40
	الصدر الثانية المنورة	0	1	1
	مركز قضاء الصدر الاولى	545	29	574
	الصدر الاولى الصديق الاكبر	37	7	44
	الصدر الاولى الفرات	912	103	1,015
	مركز قضاء الكرخ	1,339	236	1,575
	الكرخ المنصور	4,670	562	5,232
	الكرخ المأمون	8,045	711	8,756
	مركز قضاء الكاظمية	6,560	835	7,395
	مركز قضاء المحمودية	1,308	103	1,411
	المحمودية اليوسفية	352	16	368
	المحمودية اللطيفية	410	38	448
	المحمودية الرشيد	469	43	512
	مركز قضاء ابي غريب	1,357	80	1,437
	ابي غريب النصر والسلام	378	29	407
	ابي غريب بوابة السلام	0	1	1
	مركز قضاء الطارمية	187	36	223
	الطارمية المشاهدة	1	0	1
	مركز قضاء المدائن	56	4	60
	المدائن الجسر	16	1	17
	المدائن الوحدة	115	10	125
	مركز قضاء الزوراء	1,690	62	1,752
	مركز قضاء الزهور	1	0	1
	مركز قضاء ذات السلاسل	1,972	84	2,056
	مركز قضاء قضاء الكاظمية	1,502	132	1,634
	المجموع	67,545	6,809	74,354

جدول (14) عدد المنشآت الكلي للأنشطة التجارية وأنشطة خدمات الاطعمة والمشروبات حسب الوحدة الادارية لسنة 2021

المحافظة	الوحدة الادارية	نشاط التجارة	أنشطة خدمات الاطعمة والمشروبات	المجموع
بابل	مركز قضاء الحلة	5,760	601	6,361
	الحلة أبي غرق	115	10	125
	مركز قضاء المحاويل	760	70	830
	المحاويل الامام	210	21	231
	المحاويل النيل	204	17	221
	مركز قضاء الهاشمية	657	76	733
	الهاشمية المدحتية	1,387	118	1,505
	الهاشمية الشوملي	157	23	180
	المسيب مركز قضاء المسيب	635	72	707
	المسيب سدة الهندية	515	56	571
	المسيب جرف الصخر	16	4	20
	المسيب الاسكندرية	494	58	552
	مركز قضاء كوثي	192	12	204
	كوثي البافر	30	2	32
	مركز قضاء القاسم	540	64	604
	القاسم الابراهيمية	70	9	79
	القاسم الطليعة	42	4	46
النخيلة الكفل الكفل	323	43	366	
المجموع	12,107	1,260	13,367	
كربلاء	مركز قضاء كربلاء	10,487	1,351	11,838
	مركز قضاء عين التمر	477	46	523
	مركز قضاء الهندية	1,336	157	1,493
	الهندية الخيرات	165	18	183
	مركز قضاء الحسينية	1,364	107	1,471
	مركز قضاء الحر	474	52	526
	مركز قضاء الجدول الغربي	262	29	291
	المجموع	14,565	1,760	16,325
واسط	مركز قضاء الكوت	3,443	236	3,679
	الكوت واسط	26	4	30
	الكوت واسط القديمة	28	1	29
	الكوت شيخ سعد	65	6	71
	مركز قضاء النعمانية	983	68	1,051
	مركز قضاء الحي	1,291	122	1,413
	الحي البشانر	41	3	44
	مركز قضاء بدره	18	5	23
	بدره جصان	29	0	29
	بدره زرباطية	7	0	7
	مركز قضاء الصويرة	1,345	102	1,447
	الصويرة الشحيمية	30	5	35
	مركز قضاء العزيزية	782	73	855
	تاج الدين الحفريه	254	12	266
	العزيزية الدبوني	69	9	78
	العزيزية سيد الشهداء	255	18	273
	مركز قضاء الاحرار	85	8	93
مركز قضاء الزبيديه	242	12	254	
مركز قضاء الموفقيه	246	19	265	
المجموع	9,239	703	9,942	

جدول (14) عدد المنشآت الكلي للأنشطة التجارية وأنشطة خدمات الاطعمة والمشروبات حسب الوحدة الادارية لسنة 2021

المحافظة	الوحدة الادارية	نشاط التجارة	أنشطة خدمات الاطعمة والمشروبات	المجموع
صلاح الدين	مركز قضاء تكريت	1,399	163	1,562
	مركز قضاء طوز خورماتو	1,115	50	1,165
	طوز خورماتو سليمان بك	105	11	116
	مركز قضاء سامراء	2,546	155	2,701
	سامراء المعتصم	51	3	54
	سامراء دجلة	109	3	112
	مركز قضاء بلد	972	120	1,092
	بلد الاسحافي	135	15	150
	بلد ناحية يثرب	196	11	207
	مركز قضاء بيجي	574	41	615
	بيجي الصينية	45	1	46
	بيجي الحجاج	147	14	161
	بيجي الزوية	75	1	76
	مركز قضاء الدور	391	26	417
	مركز قضاء الشرقاط	900	63	963
	الشرقاط ناحية اشور	172	18	190
	الشرقاط ناحية السهل الاخضر	90	10	100
	مركز قضاء الدجيل	314	23	337
	الدجيل الابراهيمية	33	1	34
	الدجيل الانتصار	1	0	1
مركز قضاء آمرلي	194	7	201	
مركز قضاء العلم	516	39	555	
مركز قضاء الضلوعية	321	52	373	
الضلوعية ناحية النهرين الحردانية	14	1	15	
المجموع	10,415	828	11,243	
النجف	مركز قضاء النجف	9,081	884	9,965
	النجف الحيدرية	254	28	282
	النجف الشبكية	1	0	1
	مركز قضاء الكوفة	3,205	390	3,595
	الكوفة العباسية	186	15	201
	الكوفة الحرية	295	27	322
	مركز قضاء المناذرة	270	27	297
	المناذرة الحيرة	665	31	696
	مركز قضاء المشخاب	561	60	621
	المشخاب القادسية	278	34	312
المجموع	14,796	1,496	16,292	

جدول (14) عدد المنشآت الكلي للأنشطة التجارية وأنشطة خدمات الاطعمة والمشروبات حسب الوحدة الادارية لسنة 2021

المحافظة	الوحدة الادارية	نشاط التجارة	أنشطة خدمات الاطعمة والمشروبات	المجموع
القادسية	مركز قضاء الديوانية	5,680	409	6,089
	مركز قضاء عفك	250	29	279
	عفك نافر	56	3	59
	مركز قضاء الشامية	755	75	830
	الشامية الصلاحية	65	7	72
	مركز قضاء الحمزة	525	64	589
	غماس	453	44	497
	البيدير	238	25	263
	مركز قضاء اكد الدغارة	191	30	221
	مركز قضاء السنية	63	14	77
	مركز قضاء سومر	51	11	62
	مركز قضاء المهناوية	122	12	134
	الشافعية	111	10	121
	الشنافية	133	13	146
	السدير	235	16	251
المجموع	8,928	762	9,690	
المتنى	مركز قضاء السماوة	3,159	311	3,470
	مركز قضاء الرميثة	1,180	139	1,319
	مركز قضاء الخضر	1,194	124	1,318
	الخضر الدراجي	29	3	32
	مركز قضاء الوركاء	296	37	333
	الوركاء الكرامة	35	4	39
	مركز قضاء الهلال	56	3	59
	مركز قضاء السوير	89	12	101
	مركز قضاء المجد	80	9	89
	مركز قضاء النجمي	12	5	17
	المجموع	6,130	647	6,777
ذي قار	مركز قضاء الناصرية	3,516	360	3,876
	الناصرية أور	340	54	394
	مركز قضاء الرفاعي	789	70	859
	مركز قضاء سوق الشيوخ	1,545	104	1,649
	سوق الشيوخ عكبة	112	9	121
	سوق الشيوخ الفضلية	200	18	218
	مركز قضاء الجبايش	313	19	332
	الجبايش الحمار	44	6	50
	مركز قضاء الشطرة	1,397	131	1,528
	الشطرة امارجي	57	8	65
	مركز قضاء سيد دخيل	254	19	273
	مركز قضاء الدواية	336	27	363
	مركز قضاء الاصلاح	254	9	263
	مركز قضاء قلعة سكر	42	5	47
	مركز قضاء الفهود	434	37	471
	مركز قضاء الغراف	286	30	316
	مركز قضاء النصر	226	28	254
	الفجر	465	45	510
	مركز قضاء كرامة بني سعيد	191	18	209
كرامة بني سعيد ناحية مركز قضاء الطار	51	3	54	
المجموع	10,852	1,000	11,852	

جدول (14) عدد المنشآت الكلي للأنشطة التجارية وأنشطة خدمات الاطعمة والمشروبات حسب الوحدة الادارية لسنة 2021

المحافظة	الوحدة الادارية	نشاط التجارة	أنشطة خدمات الاطعمة والمشروبات	المجموع
ميسان	مركز قضاء العمارة	6,273	545	6,818
	العمارة البتيرة	7	1	8
	مركز قضاء علي الغربي	302	34	336
	علي الغربي علي الشرقي	149	25	174
	مركز قضاء الميمونة	308	20	328
	الميمونة السلام	71	4	75
	الميمونة ناحية سيد احمد الرفاعي	21	1	22
	مركز قضاء قلعة صالح	511	46	557
	قلعة صالح العزيز	146	22	168
	مركز قضاء المجر الكبير	788	55	843
	المجر الكبير العدل	56	3	59
	مركز قضاء الكحلاء	253	20	273
	الكحلاء المشرح	56	3	59
	مركز قضاء كميت	354	38	392
	المجموع	9,295	817	10,112
البصرة	مركز قضاء البصرة	12,035	977	13,012
	مركز قضاء أبي الخصيب	1,692	135	1,827
	أبي الخصيب السبية	62	3	65
	مركز قضاء الزبير	3,018	294	3,312
	الزبير سفوان	177	25	202
	الزبير أم قصر	97	3	100
	مركز قضاء القرنة	2,207	153	2,360
	القرنة الثغر	1	0	1
	مركز قضاء الفاو	624	33	657
	مركز قضاء شط العرب	2,295	137	2,432
	شط العرب النشوة	3	0	3
	مركز قضاء المدينة	1,022	79	1,101
	المدينة عز الدين سليم	318	18	336
	مركز قضاء الدير	244	10	254
	الدير ناحية الشافي	1	0	1
المجموع	23,796	1,867	25,663	
المجموع العام	318,792	28,001	346,793	

جدول (15) عدد المنشآت الكلي حسب البيئة والوحدة الادارية لسنة 2021

البيئة			الوحدة الادارية	المحافظة
المجموع	ريف	حضر		
6,404	4	6,400	مركز قضاء دهوك	دهوك
144	0	144	دهوك زاوية	
2,254	2	2,252	مركز قضاء سميل	
33	0	33	سميل باتيل	
2,350	5	2,345	مركز قضاء زاخو	
75	1	74	زاخو رزكاري	
35	0	35	زاخو دركار	
69	65	4	زاخو باتيفا	
93	0	93	مركز قضاء العمادية	
167	0	167	العمادية سرسنگ	
3	0	3	العمادية كاتي ماصي	
673	13	660	العمادية ديرلوك	
5	0	5	العمادية جمانكي	
26	0	26	العمادية بامرني	
501	1	500	الشيخان قسروك	
431	1	430	الشيخان اتريش	
217	0	217	الشيخان باعذري	
1,156	0	1,156	مركز قضاء ناكري	
914	1	913	مركز قضاء بآردقوش	
52	0	52	بآردقوش دارتو	
229	0	229	بآردقوش روفيا	
15,831	93	15,738		المجموع
18,835	11	18,824	مركز قضاء الموصل	نينوى
1,045	765	280	الموصل بعشيقه	
136	73	63	الموصل الشورة	
310	22	288	الموصل حمام العليل	
817	817	0	الموصل القيارة	
162	0	162	الموصل المحلبية	
595	1	594	مركز قضاء الحمدانية	
52	52	0	الحمدانية نمرود	
272	22	250	الحمدانية برطلة	
824	227	597	مركز قضاء تلكيف	
132	68	64	تلكيف وانه	
62	0	62	تلكيف القوش	
118	0	118	مركز قضاء سنجار	
1,076	0	1,076	سنجار الشمال	
73	1	72	سنجار القيروان	
1,447	2	1,445	مركز قضاء تلعفر	
316	1	315	تلعفر زمار	
431	133	298	تلعفر ربيعة	
78	0	78	تلعفر العياضية	
38	0	38	مركز قضاء الحضر	
262	0	262	الحضر التل	
388	0	388	مركز قضاء البعاج	
27,469	2,195	25,274		المجموع

جدول (15) عدد المنشآت الكلي حسب البيئة والوحدة الادارية لسنة 2021

البيئة			الوحدة الادارية	المحافظة	
المجموع	ريف	حضر			
16,516	61	16,455	مركز قضاء السليمانية	السليمانية	
969	5	964	السليمانية بكرة جوق		
378	20	358	السليمانية بازيان		
308	0	308	السليمانية تانجة مرو		
46	0	46	مركز قضاء قرة داغ		
618	2	616	شارقة زور هة لة بجة تازة		
288	1	287	شارقة زور وارماوا		
1,382	0	1,382	مركز قضاء سة يد صادق		
2	0	2	سة يد صادق سروجك		
1,425	1	1,424	مركز قضاء هة لة بجة		
110	0	110	هة لة بجة سيروان		
155	0	155	هة لة بجة خورمال		
232	0	232	مركز قضاء بينجوين		
49	0	49	شاربازير جوارتا		
101	1	100	شاربازير سية تك		
22	0	22	مركز قضاء ماوه ت		
1,244	4	1,240	بشدر قة لادزا		
1,516	6	1,510	مركز قضاء رانية		
163	3	160	مركز قضاء دوكان		
39	28	11	دوكان سورداش		
134	0	134	دوكان بيرة مة كرون		
47	20	27	دوكان حة لة كان		
599	0	599	مركز قضاء دة رية نديخان		
2	0	2	دة رية نديخان باوخوشين		
2,336	1	2,335	مركز قضاء كة لار		
284	0	284	كة لار رزكاري		
35	0	35	كة لار بيباز		
308	0	308	كفريس مركز قضاء كفري		
1,289	0	1,289	مركز قضاء جة مجة مال		
5	0	5	جة مجة مال شورش		
21	0	21	خانة قينس مة يدان		
73	0	73	خانة قينس قورة توو		
30,696	153	30,543			المجموع
6,961	11	6,950	مركز قضاء كركوك	كركوك	
59	0	59	كركوك الملتقى يايجي		
14	0	14	كركوك التون كوبري		
58	17	41	كركوك تازة خورماتو		
77	0	77	كركوك ليلان		
40	0	40	كركوك شوان		
28	28	0	كركوك قره نجير		
311	0	311	مركز قضاء الحويجة		
120	0	120	الحويجة العباسي		
110	0	110	الحويجة الرياض		
172	0	172	الحويجة الزاب		
693	148	545	مركز قضاء دافوق		
486	3	483	مركز قضاء دبس		
9	0	9	دبس سركران		
9,138	207	8,931			المجموع

جدول (15) عدد المنشآت الكلي حسب البيئة والوحدة الادارية لسنة 2021

البيئة			الوحدة الادارية	المحافظة
المجموع	ريف	حضر		
21,921	38	21,883	مركز قضاء أربيل	أربيل
535	1	534	أربيل بحركة	
356	0	356	أربيل عنكاوة	
1	0	1	أربيل شمامك	
503	1	502	دهشتي ههولير بنةصلاوة	
352	0	352	دهشتي ههولير دارهتوو	
73	0	73	دهشتي ههولير قوشتةثة	
639	6	633	دهشتي ههولير كهسنهزان	
1,843	1	1,842	مركز قضاء سوران	
159	0	159	سوران خليفان	
153	0	153	سوران ديانا	
302	0	302	مركز قضاء شقلاوة	
297	0	297	شقلاوة هريير	
166	0	166	مركز قضاء جومان	
1,268	0	1,268	مركز قضاء كويسنجق	
229	0	229	كويسنجق تهقي تهقي	
2	0	2	كويسنجق شورش	
24	0	24	مركز قضاء ميرطهسور	
74	0	74	ميرطهسور طوزهتوو	
621	1	620	مركز قضاء خهبات	
202	0	202	خهبات رزطاري	
108	0	108	مركز قضاء راوندوز	
29,828	48	29,780		المجموع
4,063	9	4,054	مركز قضاء بعقوبة	ديالى
380	50	330	بعقوبة كنعان	
194	2	192	بعقوبة بني سعد	
429	0	429	بعقوبة اشنونا بهرز	
165	111	54	بعقوبة المعبر العبارة	
26	1	25	بعقوبة محمد سكران	
656	3	653	مركز قضاء المقدادية	
5	4	1	المقدادية ابي صيدا	
151	3	148	المقدادية الوجيهية	
594	1	593	مركز قضاء الخالص	
85	0	85	الخالص هههب	
11	1	10	الخالص السد العظيم	
19	0	19	الخالص السلام	
854	4	850	الخالص جديدة الشط	
36	30	6	الخالص جيزاني الجول	
785	0	785	مركز قضاء خانقين	
122	0	122	خانقين جلولاء	
38	0	38	خانقين السعدية	
839	1	838	مركز قضاء بلدروز	
244	0	244	بلدروز مندلي	
54	0	54	بلدروز قزانبة	
84	0	84	قضاء كفري قرة تبة	
22	0	22	قضاء كفري جبارة	
155	0	155	مركز قضاء المنصوربة	
10,011	220	9,791		المجموع

جدول (15) عدد المنشآت الكلي حسب البيئة والوحدة الادارية لسنة 2021

البيئة			الوحدة الادارية	المحافظة	
المجموع	ريف	حضر			
5,358	1,145	4,213	مركز قضاء الرمادي	الانبار	
39	7	32	الرمادي الوفاء		
1,548	53	1,495	مركز قضاء هيت		
158	1	157	هيت البغدادي		
257	0	257	هيت كبيسة		
200	125	75	هيت الفرات		
63	0	63	هيت المحمدي		
3,107	367	2,740	مركز قضاء الفلوجة		
456	105	351	الفلوجة الصقلوية		
355	0	355	مركز قضاء عنة		
803	37	766	مركز قضاء حديثة		
268	11	257	ناحية الحقلانية		
254	2	252	ناحية بروانة		
947	20	927	مركز قضاء الرطبة		
1,670	94	1,576	مركز قضاء القائم		
158	157	1	القائم العبيدي		
226	0	226	مركز قضاء راوة		
598	173	425	مركز قضاء عامرية الصمود		
837	342	495	مركز قضاء الحباينة		
901	458	443	مركز قضاء الكرمة		
18,203	3,097	15,106			المجموع
18,031	25	18,006	مركز قضاء الرصافة		بغداد
8,773	11	8,762	الرصافة الكرادة الشرقية		
6,296	13	6,283	الرصافة بغداد الجديدة		
748	2	746	الرصافة فلسطين		
2,403	3	2,400	مركز قضاء الاعظمية		
877	1	876	الاعظمية الفحامة		
2,141	2	2,139	مركز قضاء الصدر الثانية		
40	0	40	الصدر الثانية ابناء الرافيدين		
1	1	0	الصدر الثانية المنورة		
574	4	570	مركز قضاء الصدر الاولى		
44	1	43	الصدر الاولى الصديق الاكبر		
1,015	3	1,012	الصدر الاولى الفرات		
1,575	5	1,570	مركز قضاء الكرخ		
5,232	54	5,178	الكرخ المنصور		
8,756	272	8,484	الكرخ المأمون		
7,395	2	7,393	مركز قضاء الكاظمية		
1,411	23	1,388	مركز قضاء المحمودية		
368	363	5	المحمودية اليوسفية		
448	110	338	المحمودية اللطيفية		
512	314	198	المحمودية الرشيد		
1,437	300	1,137	مركز قضاء ابي غريب		
407	1	406	ابي غريب النصر والسلام		
1	0	1	ابي غريب بوابة السلام		
223	79	144	مركز قضاء الطارمية		
1	1	0	الطارمية المشاهدة		
60	2	58	مركز قضاء المدائن		
17	17	0	المدائن الجسر		
125	21	104	المدائن الوحدة		
1,752	0	1,752	مركز قضاء الزوراء		
1	0	1	مركز قضاء الزهور		
2,056	5	2,051	مركز قضاء ذات السلاسل		
1,634	0	1,634	مركز قضاء قضاء الكاظمية		
74,354	1,635	72,719		المجموع	

جدول (15) عدد المنشآت الكلي حسب البيئة والوحدة الادارية لسنة 2021

المحافظة	الوحدة الادارية	البيئة	
		حضر	ريف
بابل	مركز قضاء الحلة	6,056	305
	الحلة أبي غرق	125	0
	مركز قضاء المحاويل	830	0
	المحاويل الامام	231	0
	المحاويل النيل	221	0
	مركز قضاء الهاشمية	732	1
	الهاشمية المدحتية	1,502	3
	الهاشمية الشوملي	180	0
	المسيب مركز قضاء المسيب	707	0
	المسيب سدة الهندية	570	1
	المسيب جرف الصخر	20	0
	المسيب الاسكندرية	551	1
	مركز قضاء كوئي	204	0
	كوئي الباقر	32	0
	مركز قضاء القاسم	603	1
	القاسم الابراهيمية	79	0
	القاسم الطليعة	46	0
	النخيلة الكفل الكفل	365	1
	المجموع	13,054	313
كربلاء	مركز قضاء كربلاء	11,482	356
	مركز قضاء عين التمر	5	518
	مركز قضاء الهندية	1,459	34
	الهندية الخيرات	45	138
	مركز قضاء الحسينية	645	826
	مركز قضاء الحر	472	54
	مركز قضاء الجدول الغربي	158	133
المجموع	14,266	2,059	
واسط	مركز قضاء الكوت	3,674	5
	الكوت واسط	17	13
	الكوت واسط القديمة	29	0
	الكوت شيخ سعد	71	0
	مركز قضاء النعمانية	1,050	1
	مركز قضاء الحي	1,410	3
	الحي البشانر	41	3
	مركز قضاء بدرة	23	0
	بدره جصان	28	1
	بدره زرباطية	7	0
	مركز قضاء الصويرة	1,447	0
	الصويرة الشحيمية	35	0
	مركز قضاء العزيزية	855	0
	تاج الدين الحفريه	184	82
	العزيزية الدبوني	57	21
	العزيزية سيد الشهداء	222	51
	مركز قضاء الاحرار	93	0
	مركز قضاء الزبيدية	254	0
	مركز قضاء الموقفية	265	0
المجموع	9,762	180	

جدول (15) عدد المنشآت الكلي حسب البيئة والوحدة الادارية لسنة 2021

البيئة			الوحدة الادارية	المحافظة
المجموع	ريف	حضر		
1,562	17	1,545	مركز قضاء تكريت	صلاح الدين
1,165	1	1,164	مركز قضاء طوز خورماتو	
116	0	116	طوز خورماتو سليمان بك	
2,701	2	2,699	مركز قضاء سامراء	
54	0	54	سامراء المعتصم	
112	0	112	سامراء دجلة	
1,092	3	1,089	مركز قضاء بلد	
150	149	1	بلد الاسحافي	
207	207	0	بلد ناحية يثرب	
615	129	486	مركز قضاء بيجي	
46	0	46	بيجي الصينية	
161	160	1	بيجي الحجاج	
76	76	0	بيجي الزوية	
417	7	410	مركز قضاء الدور	
963	124	839	مركز قضاء الشرقاط	
190	190	0	الشرقاط ناحية اشور	
100	100	0	الشرقاط ناحية السهل الاخضر	
337	0	337	مركز قضاء الدجيل	
34	24	10	الدجيل الابراهيمية	
1	0	1	الدجيل الانصار	
201	0	201	مركز قضاء آمرلي	
555	555	0	مركز قضاء العلم	
373	119	254	مركز قضاء الضلوعية	
15	15	0	الضلوعية ناحية النهرين الحردانية	
11,243	1,878	9,365	المجموع	
9,965	187	9,778	مركز قضاء النجف	النجف
282	19	263	النجف الحيدرية	
1	0	1	النجف الشبكية	
3,595	624	2,971	مركز قضاء الكوفة	
201	0	201	الكوفة العباسية	
322	0	322	الكوفة الحرية	
297	0	297	مركز قضاء المناذرة	
696	0	696	المناذرة الحيرة	
621	0	621	مركز قضاء المشخاب	
312	18	294	المشخاب القادسية	
16,292	848	15,444	المجموع	

جدول (15) عدد المنشآت الكلي حسب البيئة والوحدة الادارية لسنة 2021

البيئة			الوحدة الادارية	المحافظة
المجموع	ريف	حضر		
6,089	44	6,045	مركز قضاء الديوانية	القادسية
279	0	279	مركز قضاء عفك	
59	0	59	عفك نفر	
830	12	818	مركز قضاء الشامية	
72	0	72	الشامية الصلاحية	
589	0	589	مركز قضاء الحمزة	
497	73	424	غماس	
263	0	263	البيدر	
221	16	205	مركز قضاء اكد الدغرة	
77	0	77	مركز قضاء السنية	
62	0	62	مركز قضاء سومر	
134	0	134	مركز قضاء المهناوية	
121	51	70	الشافعية	
146	49	97	الشناقية	
251	1	250	السدير	
9,690	246	9,444		المجموع
3,470	116	3,354	مركز قضاء السماوة	المتنى
1,319	65	1,254	مركز قضاء الرميثة	
1,318	66	1,252	مركز قضاء الخضر	
32	1	31	الخضر الدراجي	
333	136	197	مركز قضاء الوركاء	
39	4	35	الوركاء الكرامة	
59	3	56	مركز قضاء الهلال	
101	59	42	مركز قضاء السوير	
89	20	69	مركز قضاء المجد	
17	7	10	مركز قضاء النجمي	
6,777	477	6,300		المجموع
3,876	4	3,872	مركز قضاء الناصرية	ذي قار
394	6	388	الناصرية أور	
859	33	826	مركز قضاء الرفاعي	
1,649	3	1,646	مركز قضاء سوق الشيوخ	
121	59	62	سوق الشيوخ عكبة	
218	0	218	سوق الشيوخ الفضلية	
332	0	332	مركز قضاء الجبايش	
50	0	50	الجبايش الحمار	
1,528	19	1,509	مركز قضاء الشطرة	
65	6	59	الشطرة امارجي	
273	1	272	مركز قضاء سيد دخيل	
363	0	363	مركز قضاء الدواية	
263	1	262	مركز قضاء الاصلاح	
47	0	47	مركز قضاء قلعة سكر	
471	11	460	مركز قضاء الفهود	
316	0	316	مركز قضاء الغراف	
254	0	254	مركز قضاء النصر	
510	0	510	الفجر	
209	1	208	مركز قضاء كرمة بني سعيد	
54	0	54	كرمة بني سعيد ناحية مركز قضاء الطار	
11,852	144	11,708		المجموع

جدول (15) عدد المنشآت الكلي حسب البيئة والوحدة الادارية لسنة 2021

البيئة			الوحدة الادارية	المحافظة
المجموع	ريف	حضر		
6,818	9	6,809	مركز قضاء العمارة	ميسان
8	0	8	العمارة البتيرة	
336	14	322	مركز قضاء علي الغربي	
174	1	173	علي الغربي علي الشرقي	
328	9	319	مركز قضاء الميمونة	
75	1	74	الميمونة السلام	
22	19	3	الميمونة ناحية سيد احمد الرفاعي	
557	0	557	مركز قضاء قلعة صالح	
168	1	167	قلعة صالح العزيز	
843	0	843	مركز قضاء المجر الكبير	
59	0	59	المجر الكبير العدل	
273	0	273	مركز قضاء الكحلاء	
59	0	59	الكحلاء المشرح	
392	0	392	مركز قضاء كميت	
10,112	54	10,058	المجموع	
13,012	22	12,990	مركز قضاء البصرة	البصرة
1,827	157	1,670	مركز قضاء أبي الخصيب	
65	65	0	أبي الخصيب السبية	
3,312	90	3,222	مركز قضاء الزبير	
202	0	202	الزبير سفوان	
100	0	100	الزبير أم قصر	
2,360	49	2,311	مركز قضاء القرنة	
1	0	1	القرنة الثغر	
657	52	605	مركز قضاء الفاو	
2,432	482	1,950	مركز قضاء شط العرب	
3	1	2	شط العرب النشوة	
1,101	94	1,007	مركز قضاء المدينة	
336	54	282	المدينة عز الدين سليم	
254	1	253	مركز قضاء الدير	
1	0	1	الدير ناحية الشافي	
25,663	1,067	24,596	المجموع	
346,793	14,914	331,879	المجموع العام	

جدول (16) عدد العاملين الكلي لنشاطي التجارة والمطاعم حسب الوحدة الادارية لسنة 2021

عدد العمال الكلي	عدد العمال للمطاعم	عدد العمال للتجارة	الوحدة الادارية	المحافظة
19,221	2,233	16,988	مركز قضاء دهوك	دهوك
530	76	454	دهوك زاوية	
6,882	658	6,224	مركز قضاء سميل	
119	4	115	سميل باتيل	
7,281	845	6,436	مركز قضاء زاخو	
206	2	204	زاخو رزكاري	
101	4	97	زاخو دركار	
248	19	229	زاخو باتيفا	
268	59	209	مركز قضاء العمادية	
392	63	329	العمادية سرسك	
5		5	العمادية كاني ماصي	
1,543	180	1,363	العمادية ديرلوك	
11		11	العمادية جمانكي	
65	3	62	العمادية بامرني	
1,545	149	1,396	الشيخان قسروك	
989	108	881	الشيخان اتريش	
498	50	448	الشيخان باعذري	
2,626	278	2,348	مركز قضاء ناكري	
2,732	154	2,578	مركز قضاء بةرودةرش	
160	5	155	بةرودةرش دارتو	
582	46	536	بةرودةرش روفيا	
46,004	4,936	41,068		المجموع
60,978	4,498	56,480	مركز قضاء الموصل	نينوى
5,306	134	5,172	الموصل بعشيقه	
414	11	403	الموصل الشورة	
848	36	812	الموصل حمام العليل	
1,893	282	1,611	الموصل القيارة	
370	36	334	الموصل المحلبية	
1,345	225	1,120	مركز قضاء الحمدانية	
150		150	الحمدانية نمرود	
829	94	735	الحمدانية برطلة	
1,976	227	1,749	مركز قضاء تلكيف	
283	20	263	تلكيف وانه	
197	46	151	تلكيف القوش	
231	34	197	مركز قضاء سنجار	
2,335	182	2,153	سنجار الشمال	
168	3	165	سنجار القبروان	
4,026	375	3,651	مركز قضاء تلعفر	
739	62	677	تلعفر زمار	
1,271	76	1,195	تلعفر ربيعة	
175	28	147	تلعفر العياضية	
85	1	84	مركز قضاء الحضر	
588	51	537	الحضر التل	
997	72	925	مركز قضاء البعاج	
85,204	6,493	78,711		المجموع

جدول (16) عدد العاملين الكلي لنشاطي التجارة والمطاعم حسب الوحدة الادارية لسنة 2021

عدد العمال الكلي	عدد العمال للمطاعم	عدد العمال للتجارة	الوحدة الادارية	المحافظة	
47,091	5,441	41,650	مركز قضاء السليمانية	السليمانية	
3,305	549	2,756	السليمانية بكرة ججو		
1,033	136	897	السليمانية بازيان		
698	101	597	السليمانية تانجرو		
118	24	94	مركز قضاء قرة داغ		
1,234	84	1,150	شارة زوور هة لة بجة ي نازة		
635	43	592	شارة زوور وارماوا		
3,942	305	3,637	مركز قضاء سة يد صادق		
18		18	سة يد صادق سروجك		
3,627	352	3,275	مركز قضاء هة لة بجة		
246	37	209	هة لة بجة سيروان		
396	67	329	هة لة بجة خورمال		
642	79	563	مركز قضاء بينجوين		
129	55	74	شار بازيار جوارتا		
460	245	215	شار بازيار سة تة ك		
43	6	37	مركز قضاء ماوه ت		
2,600	190	2,410	بشدة ر قة لادزا		
3,965	273	3,692	مركز قضاء رائية		
453	137	316	مركز قضاء دوكان		
79	12	67	دوكان سورداش		
360	39	321	دوكان بير قة مة كرون		
147	68	79	دوكان خة لة كان		
1,396	116	1,280	مركز قضاء دة ربة نديخان		
4	1	3	دة ربة نديخان باوخوشين		
7,230	372	6,858	مركز قضاء كة لار		
728	44	684	كة لار رزكاري		
77	6	71	كة لار بيباز		
807	56	751	كفريس مركز قضاء كفري		
3,680	218	3,462	مركز قضاء جة مجة مال		
24		24	جة مجة مال شورش		
59	2	57	خانة قينس مة يدان		
186	13	173	خانة قينس قورة تتوو		
85,412	9,071	76,341			المجموع
18,722	1,943	16,779	مركز قضاء كركوك		كركوك
122	7	115	كركوك الملتقى يايجي		
35	8	27	كركوك التون كوبري		
152	9	143	كركوك تازة خورماتو		
160	14	146	كركوك ليلان		
111	5	106	كركوك شوان		
97	9	88	كركوك قره نجير		
928	50	878	مركز قضاء الحويجة		
303		303	الحويجة العباسي		
406	26	380	الحويجة الرياض		
385	22	363	الحويجة الزاب		
1,181	109	1,072	مركز قضاء داقوق		
1,588	76	1,512	مركز قضاء دبس		
15		15	دبس سركران		
24,205	2,278	21,927		المجموع	

جدول (16) عدد العاملين الكلي لنشاطي التجارة والمطاعم حسب الوحدة الادارية لسنة 2021

عدد العمال الكلي	عدد العمال للمطاعم	عدد العمال للتجارة	الوحدة الادارية	المحافظة
57,031	5,505	51,526	مركز قضاء أربيل	أربيل
1,381	163	1,218	أربيل بحركة	
816	310	506	أربيل عنكاوة	
1		1	أربيل شمامك	
1,315	83	1,232	دەشتی هەولێر بڤه‌صلاو	
1,139	66	1,073	دەشتی هەولێر دارەتوو	
126	10	116	دەشتی هەولێر قوشتەئە	
1,585	158	1,427	دەشتی هەولێر کەسنەزان	
4,635	332	4,303	مركز قضاء سوران	
242	31	211	سوران خلیفان	
263	35	228	سوران دیانا	
690	83	607	مركز قضاء شقلاوة	
504	10	494	شقلاوة هریر	
273	34	239	مركز قضاء جومان	
2,789	228	2,561	مركز قضاء کویسنجی	
369	48	321	کویسنجی تەقی تەقی	
4		4	کویسنجی شوێش	
48	8	40	مركز قضاء میرطەسور	
160	2	158	میرطەسور طوێرەتوو	
2,119	64	2,055	مركز قضاء خەبات	
407	22	385	خەبات رزطاری	
191	36	155	مركز قضاء راوندوز	
76,088	7,228	68,860		المجموع
12,315	1,091	11,224	مركز قضاء بعموبة	ديالى
1,029	76	953	بعموبة کنعان	
464	42	422	بعموبة بني سعد	
940	127	813	بعموبة أشنونا بهرز	
402	34	368	بعموبة المعبر العبارة	
68	7	61	بعموبة محمد سكران	
1,695	208	1,487	مركز قضاء المقدادية	
8		8	المقدادية ابي صيدا	
275	40	235	المقدادية الوجيهية	
1,570	171	1,399	مركز قضاء الخالص	
173	24	149	الخالص هيهب	
19		19	الخالص السد العظيم	
38	2	36	الخالص السلام	
1,924	235	1,689	الخالص جديدة الشط	
45	15	30	الخالص جيزاني الجول	
1,732	242	1,490	مركز قضاء خاتقين	
296	27	269	خاتقين جلولاء	
68	12	56	خاتقين السعدية	
2,027	115	1,912	مركز قضاء بلدروز	
540	45	495	بلدروز مندلي	
72	5	67	بلدروز قرانية	
298	14	284	قضاء كفري قره تبة	
30	3	27	قضاء كفري جبارة	
267	18	249	مركز قضاء المنصورية	
26,295	2,553	23,742		المجموع

جدول (16) عدد العاملين الكلي لنشاطي التجارة والمطاعم حسب الوحدة الادارية لسنة 2021

عدد العمال الكلي	عدد العمال للمطاعم	عدد العمال للتجارة	الوحدة الادارية	المحافظة
12,315	1,026	11,289	مركز قضاء الرمادي	الانبار
51	5	46	الرمادي الوفاء	
3,600	355	3,245	مركز قضاء هيت	
304	31	273	هيت البيغدادي	
412	33	379	هيت كبيسة	
307	29	278	هيت الفرات	
91	9	82	هيت المحمدي	
8,420	536	7,884	مركز قضاء الفلوجة	
1,210	55	1,155	الفلوجة الصقلاوية	
767	75	692	مركز قضاء عنة	
1,960	106	1,854	مركز قضاء حديثة	
718	19	699	ناحية الحقلانية	
524	27	497	ناحية بروانة	
2,678	76	2,602	مركز قضاء الرطبة	
9,156	360	8,796	مركز قضاء القائم	
882	44	838	القائم العبيدي	
405	32	373	مركز قضاء راوة	
2,403	179	2,224	مركز قضاء عامرية الصمود	
2,551	134	2,417	مركز قضاء الحباينة	
2,690	101	2,589	مركز قضاء الكرمة	
51,444	3,232	48,212		المجموع
45,842	5,487	40,355	مركز قضاء الرصافة	بغداد
19,611	2,616	16,995	الرصافة الكرادة الشرقية	
14,833	2,319	12,514	الرصافة بغداد الجديدة	
2,227	570	1,657	الرصافة فلسطين	
5,367	1,099	4,268	مركز قضاء الاعظمية	
2,396	412	1,984	الاعظمية الفحامة	
6,591	772	5,819	مركز قضاء الصدر الثانية	
138	32	106	الصدر الثانية ابناء الرافيين	
3	3		الصدر الثانية المنورة	
1,976	172	1,804	مركز قضاء الصدر الاولى	
111	26	85	الصدر الاولى الصديق الاكبر	
2,880	370	2,510	الصدر الاولى الفرات	
4,482	1,124	3,358	مركز قضاء الكرخ	
14,228	3,115	11,113	الكرخ المنصور	
23,486	2,539	20,947	الكرخ المأمون	
14,788	2,751	12,037	مركز قضاء الكاظمية	
3,044	324	2,720	مركز قضاء المحمودية	
2,015	42	1,973	المحمودية اليوسفية	
1,078	106	972	المحمودية اللطيفية	
1,179	181	998	المحمودية الرشيد	
2,550	240	2,310	مركز قضاء ابي غريب	
765	94	671	ابي غريب النصر والسلام	
4	4		ابي غريب بوابة السلام	
539	93	446	مركز قضاء الطارمية	
7		7	الطارمية المشاهدة	
188	18	170	مركز قضاء المدائن	
43	4	39	المدائن الجسر	
278	38	240	المدائن الوحدة	
2,255	145	2,110	مركز قضاء الزوراء	
1		1	مركز قضاء الزهور	
3,743	398	3,345	مركز قضاء ذات السلاسل	
3,587	333	3,254	مركز قضاء قضاء الكاظمية	
180,235	25,427	154,808		المجموع

جدول (16) عدد العاملين الكلي لنشاطي التجارة والمطاعم حسب الوحدة الادارية لسنة 2021

عدد العمال الكلي	عدد العمال للمطاعم	عدد العمال للتجارة	الوحدة الادارية	المحافظة
19,436	1,848	17,588	مركز قضاء الحلة	بابل
361	24	337	الحلة أبي غرق	
2,495	183	2,312	مركز قضاء المحاويل	
660	58	602	المحاويل الامام	
654	42	612	المحاويل النيل	
1,878	199	1,679	مركز قضاء الهاشمية	
5,321	335	4,986	الهاشمية المدحتية	
807	71	736	الهاشمية الشوملي	
1,642	212	1,430	المسيب مركز قضاء المسيب	
1,371	101	1,270	المسيب سدة الهندية	
32	7	25	المسيب جرف الصخر	
2,551	295	2,256	المسيب الاسكندرية	
993	31	962	مركز قضاء كوئي	
99	4	95	كوئي الباقر	
1,648	165	1,483	مركز قضاء القاسم	
212	23	189	القاسم الابراهيمية	
106	10	96	القاسم الطليعة	
1,613	224	1,389	النخيلة الكفل الكفل	
41,879	3,832	38,047		المجموع
31,779	5,253	26,526	مركز قضاء كربلاء	كربلاء
944	94	850	مركز قضاء عين التمر	
5,048	549	4,499	مركز قضاء الهندية	
393	40	353	الهندية الخيرات	
3,691	319	3,372	مركز قضاء الحسينية	
1,177	158	1,019	مركز قضاء الحر	
942	101	841	مركز قضاء الجدول الغربي	
43,974	6,514	37,460		المجموع
9,283	900	8,383	مركز قضاء الكوت	واسط
79	10	69	الكوت واسط	
51	2	49	الكوت واسط القديمة	
173	31	142	الكوت شيخ سعد	
2,609	295	2,314	مركز قضاء النعمانية	
3,615	334	3,281	مركز قضاء الحي	
76	6	70	الحي البشانر	
45	12	33	مركز قضاء بدره	
60		60	بدره جصان	
8		8	بدره زرباطية	
3,952	253	3,699	مركز قضاء الصويرة	
66	6	60	الصويرة الشحيمية	
2,493	187	2,306	مركز قضاء العزيزية	
484	48	436	تاج الدين الحفريه	
152	27	125	العزيزية الدبوني	
567	50	517	العزيزية سيد الشهداء	
238	23	215	مركز قضاء الاحرار	
691	27	664	مركز قضاء الزبيدية	
533	41	492	مركز قضاء الموقفية	
25,175	2,252	22,923		المجموع

جدول (16) عدد العاملين الكلي لنشاطي التجارة والمطاعم حسب الوحدة الادارية لسنة 2021

عدد العمال الكلي	عدد العمال للمطاعم	عدد العمال للتجارة	الوحدة الادارية	المحافظة
4,844	755	4,089	مركز قضاء تكريت	صلاح الدين
3,343	197	3,146	مركز قضاء طوز خورماتو	
238	71	167	طوز خورماتو سليمان بك	
8,000	550	7,450	مركز قضاء سامراء	
172	5	167	سامراء المعتصم	
479	14	465	سامراء دجلة	
2,788	304	2,484	مركز قضاء بلد	
287	34	253	بلد الاسحافي	
466	31	435	بلد ناحية يثرب	
1,838	172	1,666	مركز قضاء بيجي	
98	5	93	بيجي الصينية	
420	46	374	بيجي الحجاج	
202	2	200	بيجي الزوية	
906	77	829	مركز قضاء الدور	
2,698	232	2,466	مركز قضاء الشرفاط	
429	52	377	الشرفاط ناحية اشور	
323	46	277	الشرفاط ناحية السهل الاخضر	
1,594	83	1,511	مركز قضاء الدجيل	
127	3	124	الدجيل الابراهيمية	
14		14	الدجيل الاتصار	
386	14	372	مركز قضاء امرلي	
1,250	125	1,125	مركز قضاء العلم	
999	165	834	مركز قضاء الضلوعية	
43	2	41	الضلوعية ناحية النهرين الحردانية	
31,944	2,985	28,959		المجموع
28,936	3,626	25,310	مركز قضاء النجف	النجف
508	84	424	النجف الحيدرية	
2		2	النجف الشبكية	
11,224	1,384	9,840	مركز قضاء الكوفة	
570	37	533	الكوفة العباسية	
478	57	421	الكوفة الحرية	
934	169	765	مركز قضاء المناذرة	
1,975	158	1,817	المناذرة الحيرة	
1,124	161	963	مركز قضاء المشخاب	
476	77	399	المشخاب القادسية	
46,227	5,753	40,474		المجموع
18,363	1,422	16,941	مركز قضاء الديوانية	القادسية
537	67	470	مركز قضاء عفك	
109	5	104	عفك نفر	
2,456	223	2,233	مركز قضاء الشامية	
128	15	113	الشامية الصلاحية	
1,579	220	1,359	مركز قضاء الحمزة	
1,794	143	1,651	غماس	
471	65	406	البدير	
659	89	570	مركز قضاء اكد الدغارة	
363	62	301	مركز قضاء السنية	
129	25	104	مركز قضاء سومر	
306	39	267	مركز قضاء المهناوية	
446	35	411	الشافعية	
415	41	374	الشافعية	
666	51	615	السدير	
28,421	2,502	25,919		المجموع

جدول (16) عدد العاملين الكلي لنشاطي التجارة والمطاعم حسب الوحدة الادارية لسنة 2021

عدد العمال الكلي	عدد العمال للمطاعم	عدد العمال للتجارة	الوحدة الادارية	المحافظة
10,165	1,027	9,138	مركز قضاء السماوة	المتنى
4,455	362	4,093	مركز قضاء الرميثة	
3,365	313	3,052	مركز قضاء الخضر	
47	4	43	الخضر الدراجي	
722	105	617	مركز قضاء الوركاء	
63	7	56	الوركاء الكرامة	
219	8	211	مركز قضاء الهلال	
238	35	203	مركز قضاء السوير	
218	19	199	مركز قضاء المجد	
99	41	58	مركز قضاء النجمي	
19,591	1,921	17,670		المجموع
10,360	1,569	8,791	مركز قضاء الناصرية	ذي قار
903	172	731	الناصرية أور	
1,788	194	1,594	مركز قضاء الرفاعي	
3,456	334	3,122	مركز قضاء سوق الشيوخ	
318	31	287	سوق الشيوخ عكبة	
510	52	458	سوق الشيوخ الفضلية	
396	37	359	مركز قضاء الجبايش	
62	9	53	الجبايش الحمار	
5,920	757	5,163	مركز قضاء الشطرة	
250	32	218	الشطرة امارجي	
337	34	303	مركز قضاء سيد دخيل	
1,141	129	1,012	مركز قضاء الدواية	
293	19	274	مركز قضاء الاصلاح	
178	22	156	مركز قضاء قلعة سكر	
737	70	667	مركز قضاء الفهود	
1,061	159	902	مركز قضاء الغراف	
450	70	380	مركز قضاء النصر	
1,082	131	951	الفجر	
371	45	326	مركز قضاء كرامة بني سعيد	
80	5	75	كرامة بني سعيد ناحية مركز قضاء الطار	
29,693	3,871	25,822		المجموع

جدول (16) عدد العاملين الكلي لنشاطي التجارة والمطاعم حسب الوحدة الادارية لسنة 2021

عدد العمال الكلي	عدد العمال للمطاعم	عدد العمال للتجارة	الوحدة الادارية	المحافظة
28,758	1,743	27,015	مركز قضاء العمارة	ميسان
62	3	59	العمارة البتيرة	
1,306	93	1,213	مركز قضاء علي الغربي	
721	69	652	علي الغربي علي الشرقي	
1,040	67	973	مركز قضاء الميمونة	
180	9	171	الميمونة السلام	
55	2	53	الميمونة ناحية سيد احمد الرفاعي	
2,331	139	2,192	مركز قضاء قلعة صالح	
561	45	516	قلعة صالح العزيز	
3,099	154	2,945	مركز قضاء المجر الكبير	
246	7	239	المجر الكبير العدل	
1,149	52	1,097	مركز قضاء الكحلاء	
155	8	147	الكحلاء المشرح	
2,483	145	2,338	مركز قضاء كميت	
42,146	2,536	39,610	المجموع	
43,857	4,328	39,529	مركز قضاء البصرة	البصرة
6,041	488	5,553	مركز قضاء أبي الخصيب	
152	8	144	أبي الخصيب السبية	
10,350	1,036	9,314	مركز قضاء الزبير	
537	67	470	الزبير سفوان	
150	10	140	الزبير أم قصر	
6,538	462	6,076	مركز قضاء القرنة	
2		2	القرنة الثغر	
2,119	128	1,991	مركز قضاء الفاو	
7,009	368	6,641	مركز قضاء شط العرب	
17		17	شط العرب النشوة	
2,811	250	2,561	مركز قضاء المدينة	
1,072	57	1,015	المدينة عز الدين سليم	
665	39	626	مركز قضاء الدير	
3		3	الدير ناحية الشافي	
81,323	7,241	74,082	المجموع	
965,260	100,625	864,635	المجموع العام	

جدول (17) عدد المنشآت الكلي لتجارة الجملة والمفرد وبيع وإصلاح المركبات حسب الوحدة الادارية لسنة 2021

نوع النشاط الاقتصادي للمنشآت التجارية				الوحدة الادارية	المحافظة
المجموع	تجارة المفرد	تجارة الجملة	تجارة الجملة والمفرد وإصلاح المركبات ذات المحركات والدراجات النارية		
5,977	4,509	399	1,069	مركز قضاء دهوك	دهوك
128	70	5	53	دهوك زاوية	
2,079	1,388	183	508	مركز قضاء سميل	
32	22	4	6	سميل باتيل	
2,162	1,463	159	540	مركز قضاء زاخو	
74	60	0	14	زاخو رزكاري	
34	29	1	4	زاخو دركار	
64	39	17	8	زاخو باتيفا	
81	73	0	8	مركز قضاء العمادية	
147	131	1	15	العمادية سرسنگ	
3	3	0	0	العمادية كاني ماصي	
613	546	2	65	العمادية ديرلوك	
5	3	0	2	العمادية جمانكي	
23	22	0	1	العمادية بامرني	
454	286	15	153	الشيخان قسروك	
399	340	1	58	الشيخان اتريش	
195	172	5	18	الشيخان باعدري	
1,071	842	18	211	مركز قضاء ناكري	
869	539	78	252	مركز قضاء بقردهرش	
49	37	8	4	بقردهرش دارتو	
213	178	14	21	بقردهرش روفيا	
14,672	10,752	910	3,010	المجموع	
17,752	10,763	2,004	4,985	مركز قضاء الموصل	نينوى
1,003	322	233	448	الموصل بعشيقه	
131	94	17	20	الموصل الشورة	
296	234	24	38	الموصل حمام العليل	
770	745	9	16	الموصل القيارة	
151	118	3	30	الموصل المحلبية	
511	414	12	85	مركز قضاء الحمدانية	
52	42	2	8	الحمدانية نمرود	
253	200	26	27	الحمدانية برطلة	
751	710	21	20	مركز قضاء تلكيف	
123	115	3	5	تلكيف وانه	
52	46	6	0	تلكيف القوش	
107	99	0	8	مركز قضاء سنجار	
1,018	963	27	28	سنجار الشمال	
72	64	4	4	سنجار القيروان	
1,324	1,062	93	169	مركز قضاء تلعفر	
299	235	15	49	تلعفر زمار	
413	313	27	73	تلعفر ربيعة	
68	60	2	6	تلعفر العياضية	
37	32	1	4	مركز قضاء الحضر	
241	209	13	19	الحضر التل	
373	296	27	50	مركز قضاء البعاج	
25,797	17,136	2,569	6,092	المجموع	

جدول (17) عدد المنشآت الكلي لتجارة الجملة والمفرد وبيع وإصلاح المركبات حسب الوحدة الادارية لسنة 2021

نوع النشاط الاقتصادي للمنشآت التجارية				الوحدة الادارية	المحافظة
المجموع	تجارة المفرد	تجارة الجملة	تجارة الجملة والمفرد وإصلاح المركبات ذات المحركات والدراجات النارية		
14,865	10,122	1,659	3,084	مركز قضاء السليمانية	السليمانية
838	580	37	221	السليمانية بكرة جوجو	
345	251	14	80	السليمانية بازيان	
272	188	5	79	السليمانية تانجرو	
37	33	0	4	مركز قضاء قمر داغ	
567	451	11	105	شارقة زور هة لة بجة تازة	
264	181	12	71	شارقة زور وارماوا	
1,267	600	300	367	مركز قضاء سةيد صادق	
2	0	1	1	سةيد صادق سروجك	
1,271	969	65	237	مركز قضاء هة لة بجة	
91	60	11	20	هة لة بجة سيروان	
125	115	10	0	هة لة بجة خورمال	
196	132	9	55	مركز قضاء بينجوين	
35	24	2	9	شاربازير جوارتا	
73	55	8	10	شاربازير سيةك	
19	14	1	4	مركز قضاء ماوه ت	
1,163	983	57	123	بشدر قة لادزا	
1,414	1,057	80	277	مركز قضاء رانية	
131	104	0	27	مركز قضاء دوكان	
35	27	5	3	دوكان سورداش	
118	96	10	12	دوكان بير قة مة كرون	
39	31	1	7	دوكان خة لة كان	
531	338	17	176	مركز قضاء دة ربة نديخان	
1	0	1	0	دة ربة نديخان باوخوشين	
2,207	1,312	127	768	مركز قضاء كة لار	
264	181	14	69	كة لار رزكاري	
30	22	0	8	كة لار بيباز	
281	206	12	63	كفريس مركز قضاء كفري	
1,215	905	83	227	مركز قضاء جة مة مال	
5	3	0	2	جة مة مال شورش	
19	16	0	3	خانة قينس مةيدان	
68	38	11	19	خانة قينس قورة توو	
27,788	19,094	2,563	6,131	المجموع	
6,369	5,249	277	843	مركز قضاء كركوك	كركوك
56	49	2	5	كركوك الملتقى بابجي	
12	11	0	1	كركوك التون كوبري	
55	53	2	0	كركوك تازة خورماتو	
68	47	0	21	كركوك ليلان	
36	28	0	8	كركوك شوان	
25	21	0	4	كركوك قره نجير	
294	234	30	30	مركز قضاء الحويجة	
120	98	16	6	الحويجة العباسي	
96	46	23	27	الحويجة الرياض	
164	139	1	24	الحويجة الزاب	
645	643	1	1	مركز قضاء دافوق	
465	334	67	64	مركز قضاء دبس	
9	9	0	0	دبس سركران	
8,414	6,961	419	1,034	المجموع	

جدول (17) عدد المنشآت الكلي لتجارة الجملة والمفرد وبيع وإصلاح المركبات حسب الوحدة الادارية لسنة 2021

نوع النشاط الاقتصادي للمنشآت التجارية				الوحدة الادارية	المحافظة
المجموع	تجارة المفرد	تجارة الجملة	تجارة الجملة والمفرد وإصلاح المركبات ذات المحركات والدراجات النارية		
20,618	11,828	2,861	5,929	مركز قضاء أربيل	أربيل
490	364	19	107	أربيل بحركة	
285	281	1	3	أربيل عنكاوة	
1	1	0	0	أربيل شمامك	
474	342	20	112	دةشتي هتولير بنةصلاوة	
335	171	11	153	دةشتي هتولير دارةتوو	
70	65	3	2	دةشتي هتولير قوشةثة	
591	372	113	106	دةشتي هتولير كةسنزان	
1,742	1,227	114	401	مركز قضاء سوران	
144	137	4	3	سوران خليفان	
138	126	2	10	سوران ديانا	
278	205	0	73	مركز قضاء شقلاوة	
293	267	4	22	شقلاوة هرير	
149	124	0	25	مركز قضاء جومان	
1,178	905	14	259	مركز قضاء كويسنجق	
208	187	6	15	كويسنجق تهق تهق	
2	1	0	1	كويسنجق شورش	
19	18	0	1	مركز قضاء ميرطاسور	
73	64	3	6	ميرطاسور طوروتوو	
602	187	16	399	مركز قضاء خةبات	
192	178	2	12	خةبات رزطاري	
96	93	1	2	مركز قضاء راوندوز	
27,978	17,143	3,194	7,641	المجموع	
3,762	2,421	313	1,028	مركز قضاء بعقوبة	ديالى
357	241	27	89	بعقوبة كنعان	
178	137	15	26	بعقوبة بني سعد	
381	310	9	62	بعقوبة أشنونا بهرز	
152	105	11	36	بعقوبة المعبر العيارة	
23	20	0	3	بعقوبة محمد سكران	
589	429	34	126	مركز قضاء المقدادية	
5	5	0	0	المقدادية ابي صيدا	
139	127	0	12	المقدادية الوجيهية	
533	417	48	68	مركز قضاء الخالص	
76	69	0	7	الخالص هههب	
11	10	0	1	الخالص السد العظيم	
18	17	0	1	الخالص السلام	
756	624	41	91	الخالص جديدة الشط	
26	26	0	0	الخالص جيزاني الجول	
705	549	37	119	مركز قضاء خانقين	
114	79	0	35	خانقين جلولاء	
33	26	2	5	خانقين السعدية	
795	610	63	122	مركز قضاء بلدروز	
217	164	16	37	بلدروز مندلي	
51	45	1	5	بلدروز قرانية	
78	53	4	21	قضاء كفري قره تبة	
20	18	0	2	قضاء كفري جبارة	
148	134	2	12	مركز قضاء المنصورية	
9,167	6,636	623	1,908	المجموع	

جدول (17) عدد المنشآت الكلي لتجارة الجملة والمفرد وبيع وإصلاح المركبات حسب الوحدة الادارية لسنة 2021

نوع النشاط الاقتصادي للمنشآت التجارية				الوحدة الادارية	المحافظة
المجموع	تجارة المفرد	تجارة الجملة	تجارة الجملة والمفرد وإصلاح المركبات ذات المحركات والدراجات النارية		
5,105	4,037	189	879	مركز قضاء الرمادي	الانبار
37	31	1	5	الرمادي الوفاء	
1,454	1,112	84	258	مركز قضاء هيت	
151	116	0	35	هيت البغدادي	
242	219	0	23	هيت كبيسة	
190	168	0	22	هيت الفرات	
59	54	0	5	هيت المحمدي	
2,972	2,101	76	795	مركز قضاء الفلوجة	
439	322	32	85	الفلوجة الصقلاوية	
334	306	9	19	مركز قضاء عنة	
772	669	23	80	مركز قضاء حديثة	
259	190	7	62	ناحية الحقلانية	
243	214	4	25	ناحية بروانة	
917	710	38	169	مركز قضاء الرطبة	
1,541	22	1,191	328	مركز قضاء القانم	
142	0	119	23	القائم العبيدي	
211	202	1	8	مركز قضاء راوة	
564	405	50	109	مركز قضاء عامرية الصمود	
805	588	46	171	مركز قضاء الحباينة	
871	673	39	159	مركز قضاء الكرمة	
17,308	12,139	1,909	3,260	المجموع	
16,499	9,558	2,199	4,742	مركز قضاء الرصافة	بغداد
8,010	5,315	478	2,217	الرصافة الكرادة الشرقية	
5,623	4,988	78	557	الرصافة بغداد الجديدة	
643	478	4	161	الرصافة فلسطين	
2,072	1,745	53	274	مركز قضاء الاعظمية	
786	463	18	305	الاعظمية الفحامة	
1,957	991	521	445	مركز قضاء الصدر الثانية	
33	28	0	5	الصدر الثانية ابناء الرافدين	
545	85	116	344	مركز قضاء الصدر الاولى	
37	20	8	9	الصدر الاولى الصديق الاكبر	
912	631	162	119	الصدر الاولى الفرات	
1,339	1,225	21	93	مركز قضاء الكرخ	
4,670	4,109	129	432	الكرخ المنصور	
8,045	5,816	619	1,610	الكرخ المأمون	
6,560	5,192	253	1,115	مركز قضاء الكاظمية	
1,308	1,189	47	72	مركز قضاء المحمودية	
352	83	257	12	المحمودية اليوسفية	
410	279	90	41	المحمودية اللطيفية	
469	362	56	51	المحمودية الرشيد	
1,357	897	20	440	مركز قضاء ابي غريب	
378	226	28	124	أبي غريب النصر والسلام	
187	79	18	90	مركز قضاء الطارمية	
1	1	0	0	الطارمية المشاهدة	
56	20	3	33	مركز قضاء المدائن	
16	11	0	5	المدائن الجسر	
115	77	0	38	المدائن الوحدة	
1,690	1,289	1	400	مركز قضاء الزوراء	
1	1	0	0	مركز قضاء الزهور	
1,972	1,508	9	455	مركز قضاء ذات السلاسل	
1,502	780	64	658	مركز قضاء قضاء الكاظمية	
67,545	47,446	5,252	14,847	المجموع	

جدول (17) عدد المنشآت الكلي لتجارة الجملة والمفرد وبيع وإصلاح المركبات حسب الوحدة الادارية لسنة 2021

نوع النشاط الاقتصادي للمنشآت التجارية				الوحدة الادارية	المحافظة
المجموع	تجارة المفرد	تجارة الجملة	تجارة الجملة والمفرد وإصلاح المركبات ذات المحركات والدراجات النارية		
5,760	4,483	186	1,091	مركز قضاء الحلة	بابل
115	97	7	11	الحلة أبي عرق	
760	587	15	158	مركز قضاء المحاويل	
210	178	6	26	المحاويل الامام	
204	170	2	32	المحاويل النيل	
657	560	2	95	مركز قضاء الهاشمية	
1,387	858	43	486	الهاشمية المدحتية	
157	85	36	36	الهاشمية الشوملي	
635	563	17	55	المسيب مركز قضاء المسيب	
515	403	34	78	المسيب سدة الهندية	
16	14	0	2	المسيب جرف الصخر	
494	443	6	45	المسيب الاسكندرية	
192	94	0	98	مركز قضاء كوئي	
30	24	2	4	كوئي البافر	
540	437	39	64	مركز قضاء القاسم	
70	56	0	14	القاسم الايراهيمية	
42	35	0	7	القاسم الطليعة	
323	255	8	60	النخيلة الكفل الكفل	
12,107	9,342	403	2,362	المجموع	
10,487	7,914	542	2,031	مركز قضاء كربلاء	
477	384	3	90	مركز قضاء عين التمر	
1,336	719	133	484	مركز قضاء الهندية	
165	141	9	15	الهندية الخيرات	
1,364	1,057	84	223	مركز قضاء الحسينية	
474	355	7	112	مركز قضاء الحر	
262	167	39	56	مركز قضاء الجدول الغربي	
14,565	10,737	817	3,011	المجموع	
3,443	2,562	235	646	مركز قضاء الكوت	واسط
26	22	0	4	الكوت واسط	
28	26	1	1	الكوت واسط القديمة	
65	53	7	5	الكوت شيخ سعد	
983	745	60	178	مركز قضاء النعمانية	
1,291	992	7	292	مركز قضاء الحي	
41	36	0	5	الحي البشانر	
18	16	0	2	مركز قضاء بدره	
29	26	2	1	بدره جصان	
7	7	0	0	بدره زرباطية	
1,345	907	74	364	مركز قضاء الصويرة	
30	29	0	1	الصويرة الشحيمية	
782	497	1	284	مركز قضاء العزيزية	
254	254	0	0	تاج الدين الحفريه	
69	69	0	0	العزيزية الدبوني	
255	253	0	2	العزيزية سيد الشهداء	
85	64	3	18	مركز قضاء الاحرار	
242	169	5	68	مركز قضاء الزبيدية	
246	233	0	13	مركز قضاء الموقية	
9,239	6,960	395	1,884	المجموع	

جدول (17) عدد المنشآت الكلي لتجارة الجملة والمفرد وبيع وإصلاح المركبات حسب الوحدة الادارية لسنة 2021

نوع النشاط الاقتصادي للمنشآت التجارية				الوحدة الادارية	المحافظة
المجموع	تجارة المفرد	تجارة الجملة	تجارة الجملة والمفرد وإصلاح المركبات ذات المحركات والدراجات النارية		
1,399	1,079	109	211	مركز قضاء تكريت	صلاح الدين
1,115	661	111	343	مركز قضاء طوز خورماتو	
105	93	2	10	طوز خورماتو سليمان بك	
2,546	1,780	224	542	مركز قضاء سامراء	
51	34	9	8	سامراء المعتصم	
109	57	25	27	سامراء دجلة	
972	808	31	133	مركز قضاء بلد	
135	127	2	6	بلد الاسحافي	
196	172	1	23	بلد ناحية يثرب	
574	487	0	87	مركز قضاء بيجي	
45	44	0	1	بيجي الصينية	
147	113	0	34	بيجي الحجاج	
75	75	0	0	بيجي الزوية	
391	346	8	37	مركز قضاء الدور	
900	727	34	139	مركز قضاء الشرفاظ	
172	156	4	12	الشرفاظ ناحية اشور	
90	71	3	16	الشرفاظ ناحية السهل الاخضر	
314	141	141	32	مركز قضاء الدجيل	
33	23	4	6	الدجيل الابراهيمية	
1	0	1	0	الدجيل الانتصار	
194	157	18	19	مركز قضاء آمرلي	
516	405	8	103	مركز قضاء العلم	
321	278	2	41	مركز قضاء الضلوعية	
14	13	0	1	الضلوعية ناحية النهرين الحردانية	
10,415	7,847	737	1,831	المجموع	
9,081	6,621	805	1,655	مركز قضاء النجف	النجف
254	215	22	17	النجف الحيدرية	
1	1	0	0	النجف الشبكة	
3,205	1,911	269	1,025	مركز قضاء الكوفة	
186	148	19	19	الكوفة العباسية	
295	275	12	8	الكوفة الحرية	
270	231	15	24	مركز قضاء المناذرة	
665	552	11	102	المناذرة الحيرة	
561	530	5	26	مركز قضاء المشخاب	
278	277	0	1	المشخاب القادسية	
14,796	10,761	1,158	2,877	المجموع	

جدول (17) عدد المنشآت الكلي لتجارة الجملة والمفرد وبيع وإصلاح المركبات حسب الوحدة الادارية لسنة 2021

نوع النشاط الاقتصادي للمنشآت التجارية				الوحدة الادارية	المحافظة
المجموع	تجارة المفرد	تجارة الجملة	تجارة الجملة والمفرد وإصلاح المركبات ذات المحركات والدراجات النارية		
5,680	4,064	260	1,356	مركز قضاء الديوانية	القادسية
250	224	3	23	مركز قضاء عفك	
56	53	1	2	عفك نفر	
755	571	0	184	مركز قضاء الشامية	
65	63	1	1	الشامية الصلاحية	
525	412	6	107	مركز قضاء الحمزة	
453	322	19	112	غماس	
238	230	6	2	البيدر	
191	133	2	56	مركز قضاء اكد الدغارة	
63	54	5	4	مركز قضاء السنية	
51	44	2	5	مركز قضاء سومر	
122	99	6	17	مركز قضاء المهناوية	
111	89	4	18	الشافعية	
133	113	14	6	الشنافية	
235	207	8	20	السدير	
8,928	6,678	337	1,913		
3,159	2,542	274	343	مركز قضاء السماوة	المنشى
1,180	701	84	395	مركز قضاء الرميثة	
1,194	1,029	105	60	مركز قضاء الخضر	
29	29	0	0	الخضر الدراجي	
296	270	10	16	مركز قضاء الوركاء	
35	34	0	1	الوركاء الكرامة	
56	52	0	4	مركز قضاء الهلال	
89	78	7	4	مركز قضاء السوير	
80	66	1	13	مركز قضاء المجد	
12	7	5	0	مركز قضاء النجمي	
6,130	4,808	486	836		المجموع
3,516	2,429	26	1,061	مركز قضاء الناصرية	ذي قار
340	263	3	74	الناصرية أور	
789	592	25	172	مركز قضاء الرفاعي	
1,545	1,273	39	233	مركز قضاء سوق الشيوخ	
112	65	13	34	سوق الشيوخ عكيكة	
200	158	6	36	سوق الشيوخ الفضلية	
313	286	0	27	مركز قضاء الجبايش	
44	43	0	1	الجبايش الحمار	
1,397	997	43	357	مركز قضاء الشرطة	
57	36	10	11	الشرطة امارجي	
254	207	0	47	مركز قضاء سيد دخيل	
336	279	3	54	مركز قضاء الدواية	
254	228	0	26	مركز قضاء الاصلاح	
42	18	1	23	مركز قضاء قلعة سكر	
434	373	6	55	مركز قضاء الفهود	
286	263	3	20	مركز قضاء الغراف	
226	198	8	20	مركز قضاء النصر	
465	397	2	66	الفجر	
191	152	15	24	مركز قضاء كرامة بني سعيد	
51	44	2	5	كرامة بني سعيد ناحية مركز قضاء	
10,852	8,301	205	2,346		المجموع

جدول (17) عدد المنشآت الكلي لتجارة الجملة والمفرد وبيع وإصلاح المركبات حسب الوحدة الادارية لسنة 2021

نوع النشاط الاقتصادي للمنشآت التجارية				الوحدة الادارية	المحافظة
المجموع	تجارة المفرد	تجارة الجملة	تجارة الجملة والمفرد وإصلاح المركبات ذات المحركات والدراجات النارية		
6,273	4,623	263	1,387	مركز قضاء العمارة	ميسان
7	4	0	3	العمارة البتيرة	
302	233	25	44	مركز قضاء علي الغربي	
149	116	12	21	علي الغربي علي الشرقي	
308	293	1	14	مركز قضاء الميمونة	
71	69	1	1	الميمونة السلام	
21	21	0	0	الميمونة ناحية سيد احمد الرفاعي	
511	415	16	80	مركز قضاء قلعة صالح	
146	122	12	12	قلعة صالح العزيز	
788	664	5	119	مركز قضاء المجر الكبير	
56	50	0	6	المجر الكبير العدل	
253	198	1	54	مركز قضاء الكحلاء	
56	54	0	2	الكحلاء المشرح	
354	133	156	65	مركز قضاء كميت	
9,295	6,995	492	1,808	المجموع	
12,035	9,093	258	2,684	مركز قضاء البصرة	البصرة
1,692	1,358	108	226	مركز قضاء أبي الخصيب	
62	53	3	6	أبي الخصيب السبية	
3,018	2,330	106	582	مركز قضاء الزبير	
177	156	2	19	الزبير سفوان	
97	93	0	4	الزبير أم قصر	
2,207	1,810	26	371	مركز قضاء القرنة	
1	1	0	0	القرنة الثغر	
624	526	12	86	مركز قضاء الفاو	
2,295	1,868	66	361	مركز قضاء شط العرب	
3	2	0	1	شط العرب النشوة	
1,022	903	19	100	مركز قضاء المدينة	
318	235	34	49	المدينة عز الدين سليم	
244	216	10	18	مركز قضاء الدير	
1	1	0	0	الدير ناحية الشافي	
23,796	18,645	644	4,507	المجموع	
318,792	228,381	23,113	67,298	المجموع العام	

جدول (18) عدد المنشآت التجارية حسب النشاط الاقتصادي والوحدة الادارية لسنة 2021

المحافظة	الوحدة الادارية	تجارة المركبات ذات جملة ومفرد تجزئه	صيانة وإصلاح المركبات ذات المحركات	تجارة قطع غيار المركبات ذات المحركات وملحقاتها وجملة ومفرد	تجارة وصيانة وإصلاح الدراجات النارية وقطع غيارها وملحقاتها	تجارة الجملة على أساس العقد أو نظير رسم تشمل الخدمات الخاصة بتجارة الجملة
دهوك	مركز قضاء دهوك	136	661	269	3	2
	دهوك زاوية	12	39	2	0	0
	مركز قضاء سميل	10	387	106	5	0
	سميل باتيل	0	5	1	0	0
	مركز قضاء زاخو	40	335	155	10	0
	زاخو رزكاري	1	10	3	0	0
	زاخو دركار	0	4	0	0	0
	زاخو باتيفا	0	4	4	0	0
	مركز قضاء العمادية	1	6	1	0	0
	العمادية سرسنگ	0	15	0	0	0
	العمادية كاتي ماضي	0	0	0	0	0
	العمادية ديرلوك	2	52	7	4	0
	العمادية جمانكي	0	1	0	1	0
	العمادية بامرني	0	1	0	0	0
	الشيخان قسروك	20	93	37	3	0
	الشيخان اتريش	1	39	16	2	0
	الشيخان باعدري	0	10	7	1	0
	مركز قضاء ناكري	25	141	36	9	4
	مركز قضاء بآرة درش	12	198	42	0	0
	بآرة درش دارتو	0	4	0	0	0
بآرة درش روفيا	0	20	1	0	0	
المجموع	260	2,025	687	38	6	
نينوى	مركز قضاء الموصل	226	3,235	1,416	108	2
	الموصل بعشيقه	3	311	133	1	0
	الموصل الشورة	3	10	2	5	0
	الموصل حمام العليل	10	21	3	4	0
	الموصل القيارة	4	9	3	0	0
	الموصل المحلية	0	14	16	0	0
	مركز قضاء الحمدانية	0	70	9	6	0
	الحمدانية نمرود	0	7	1	0	0
	الحمدانية برطلة	1	23	3	0	0
	مركز قضاء تكليف	2	9	8	1	0
	تكليف وانه	1	4	0	0	0
	تكليف القوش	0	0	0	0	0
	مركز قضاء سنجار	0	6	2	0	0
	سنجار الشمال	3	14	9	2	0
	سنجار الفيروان	0	2	2	0	0
	مركز قضاء تلعفر	8	68	84	9	0
	تلعفر زمار	0	36	13	0	0
	تلعفر ربيعة	0	68	5	0	0
	تلعفر العياضية	0	1	5	0	0
	مركز قضاء الحضر	0	2	2	0	0
	الحضر التل	1	13	5	0	0
	مركز قضاء البعاج	2	19	28	1	0
	المجموع	264	3,942	1,749	137	2

جدول (18) عدد المنشآت التجارية حسب النشاط الاقتصادي والوحدة الادارية لسنة 2021

المحافظة	الوحدة الادارية	تجارة المركبات ذات المحرك ومفرد تجزئه	صيانة وإصلاح المركبات ذات المحرك	تجارة قطع غيار المركبات ذات المحرك وملحقاتها ومله ومفرد	تجارة وصيانة وإصلاح الدراجات النارية وقطع غيارها وملحقاتها	تجارة الجملة على أساس العقد أو نظير رسم تشمل الخدمات الخاصة بتجارة الجملة
السليمانية	مركز قضاء السليمانية	130	1,878	1,019	57	5
	السليمانية بكرة ججو	91	99	30	1	0
	السليمانية بازيان	0	57	21	2	0
	السليمانية تانجقرو	0	48	29	2	0
	مركز قضاء ققرة داغ	0	1	2	1	0
	شارقزوور هةلقبجى تازة	0	65	33	7	0
	شارقزوور وارماوا	0	62	8	1	0
	مركز قضاء سةيدصادق	10	238	83	36	1
	سةيدصادق سروجك	0	0	1	0	0
	مركز قضاء هةلقبجى	0	166	71	0	0
	هةلقبجى سيروان	0	13	7	0	0
	هةلقبجى خورمال	0	0	0	0	0
	مركز قضاء بينجوين	0	37	18	0	0
	شاربازير جوارتا	0	8	1	0	0
	شاربازير سىتةك	0	9	1	0	0
	مركز قضاء ماوه ت	0	4	0	0	0
	بشدةر قةلأذرا	2	80	41	0	0
	مركز قضاء رائية	1	200	67	9	1
	مركز قضاء دوكان	0	25	2	0	0
	دوكان سورداش	0	3	0	0	1
	دوكان بيرة مةكرون	0	8	4	0	0
	دوكان خةلقكان	0	7	0	0	0
	مركز قضاء دةر بةنديخان	2	133	40	1	0
	دةر بةنديخان باوخوشين	0	0	0	0	0
	مركز قضاء كةلار	14	537	211	6	0
	كةلار رزكارى	0	45	17	7	0
	كةلار بيباز	0	5	2	1	0
	كفريس مركز قضاء كفري	1	47	14	1	0
	مركز قضاء جةمجة مال	5	136	85	1	1
	جةمجة مال شورش	0	1	1	0	0
	خانة قينس مةيدان	0	3	0	0	0
	خانة قينس قورة توو	0	18	0	1	0
	المجموع	256	3,933	1,808	134	9
كر كوك	مركز قضاء كركوك	50	485	227	81	16
	كر كوك الملتقى يابجى	0	2	2	1	2
	كر كوك التون كوبرى	0	0	1	0	0
	كر كوك تازة خورماتو	0	0	0	0	0
	كر كوك ليلان	1	13	3	4	0
	كر كوك شوان	0	6	2	0	0
	كر كوك قره نجبر	0	4	0	0	0
	مركز قضاء الحويجة	13	11	2	4	2
	الحويجة العباسى	3	1	2	0	1
	الحويجة الرياض	2	14	4	7	0
	الحويجة الزاب	2	11	8	3	0
	مركز قضاء داقوق	0	0	1	0	0
	مركز قضاء دبس	5	39	17	3	0
	دبس سركران	0	0	0	0	0
	المجموع	76	586	269	103	21

جدول (18) عدد المنشآت التجارية حسب النشاط الاقتصادي والوحدة الادارية لسنة 2021

المحافظة	الوحدة الادارية	تجارة المركبات ذات المحركات جملة ومفرد تجزئه	صيانة وإصلاح المركبات ذات المحركات	تجارة قطع غيار المركبات ذات المحركات وملحقاتها وجملة ومفرد	تجارة وصيانة وإصلاح الدراجات النارية وقطع غيارها وملحقاتها	تجارة الجملة على أساس العقد أو نظير رسم تشمل الخدمات الخاصة بتجارة الجملة
أربيل	مركز قضاء أربيل	619	3,450	1,799	61	8
	أربيل بحركة	10	79	17	1	0
	أربيل عنكاوة	0	1	1	1	0
	أربيل شمامك	0	0	0	0	0
	دهشتي ههولير بنةصلوة	3	83	26	0	0
	دهشتي ههولير دارهتوو	0	106	43	4	0
	دهشتي ههولير قوشتهثة	0	0	2	0	0
	دهشتي ههولير كهسنهزان	0	76	26	4	0
	مركز قضاء سوران	25	272	97	7	0
	سوران خليفان	0	2	1	0	0
	سوران ديانا	0	6	4	0	0
	مركز قضاء شقلاوة	0	60	13	0	0
	شقلاوة هرير	0	13	9	0	0
	مركز قضاء جومان	0	16	8	1	0
	مركز قضاء كويسنجق	9	196	49	5	0
	كويسنجق تهق تهق	0	4	6	5	0
	كويسنجق شوورش	0	0	1	0	0
	مركز قضاء ميرطهسور	0	1	0	0	0
	ميرطهسور طورهتوو	0	5	1	0	0
	مركز قضاء خهبات	3	274	121	1	0
خهبات رزطاري	0	8	4	0	0	
مركز قضاء راوندوز	0	2	0	0	0	
المجموع	669	4,654	2,228	90	8	
ديالى	مركز قضاء بعقوبة	88	627	230	83	1
	بعقوبة كنعان	9	51	20	9	0
	بعقوبة بني سعد	0	22	0	4	0
	بعقوبة اشنونا بهرز	1	29	12	20	0
	بعقوبة المعير العيارة	1	25	7	3	0
	بعقوبة محمد سكران	0	3	0	0	0
	مركز قضاء المقدادية	0	83	34	9	0
	المقدادية ابي صيدا	0	0	0	0	0
	المقدادية الوجيهية	1	8	2	1	0
	مركز قضاء الخالص	3	45	16	4	0
	الخالص ههيب	3	2	2	0	0
	الخالص السد العظيم	0	0	0	1	0
	الخالص السلام	0	0	1	0	0
	الخالص جديدة الشط	20	39	11	21	0
	الخالص جيزاني الجول	0	0	0	0	0
	مركز قضاء خانقين	1	64	43	11	0
	خانقين جلولاء	3	19	9	4	0
	خانقين السعدية	0	2	2	1	0
	مركز قضاء بلدروز	2	66	44	10	1
	بلدروز مندلي	0	19	8	10	0
	بلدروز قزانية	0	2	1	2	0
	قضاء كفري قره تبة	0	12	9	0	0
	قضاء كفري جبارة	0	1	0	1	0
مركز قضاء المنصورية	1	0	1	10	0	
المجموع	133	1,119	452	204	2	

جدول (18) عدد المنشآت التجارية حسب النشاط الاقتصادي والوحدة الادارية لسنة 2021

المحافظة	الوحدة الادارية	تجارة المركبات ذات جملة ومفرد تجزئته	صيانة وإصلاح المركبات ذات المحركات	تجارة قطع غيار المركبات ذات المحركات وملحقاتها وجملة ومفرد	تجارة وصيانة وإصلاح الدراجات النارية وقطع غيارها وملحقاتها	تجارة الجملة على أساس العقد أو نظير رسم تشمل الخدمات الخاصة بتجارة الجملة
الانبار	مركز قضاء الرمادي	38	555	224	62	0
	الرمادي الوفاء	0	3	2	0	0
	مركز قضاء هيت	16	164	51	27	1
	هيت البغدادي	1	27	4	3	0
	هيت كبيسة	0	14	2	7	0
	هيت الفرات	2	14	6	0	0
	هيت المحمدي	0	4	1	0	0
	مركز قضاء الفلوجة	26	635	132	2	0
	الفلوجة الصقلاوية	4	68	12	1	0
	مركز قضاء عنة	4	3	10	2	0
	مركز قضاء حديثة	3	42	22	13	1
	ناحية الحقلانية	2	41	17	2	0
	ناحية بروانة	0	15	7	3	0
	مركز قضاء الرطبة	2	107	60	0	0
	مركز قضاء القائم	53	213	50	12	4
	القائم العبيدي	1	13	6	3	0
	مركز قضاء راوة	0	2	6	0	0
	مركز قضاء عامرية الصمود	1	62	45	1	0
	مركز قضاء الحبانبة	4	115	48	4	0
	مركز قضاء الكرمة	7	136	9	7	0
المجموع		164	2,233	714	149	6
بغداد	مركز قضاء الرصافة	879	2,443	1,063	357	6
	الرصافة الكرادة الشرقية	60	1,108	1,041	8	5
	الرصافة بغداد الجديدة	71	243	225	18	5
	الرصافة فلسطين	81	62	17	1	0
	مركز قضاء الاعظمية	163	49	32	30	0
	الاعظمية الفحامة	141	88	75	1	0
	مركز قضاء الصدر الثانية	5	157	228	55	0
	الصدر الثانية ابناء الرافيدين	0	0	4	1	0
	مركز قضاء الصدر الاولى	206	46	92	0	0
	الصدر الاولى الصديق الاكبر	5	2	1	1	0
	الصدر الاولى الفرات	10	103	5	1	0
	مركز قضاء الكرخ	10	22	50	11	0
	الكرخ المنصور	7	280	126	19	0
	الكرخ المأمون	177	1,092	243	98	1
	مركز قضاء الكاظمية	27	772	163	153	0
	مركز قضاء المحمودية	5	10	29	28	0
	المحمودية اليوسفية	0	0	11	1	0
	المحمودية اللطيفية	1	6	24	10	0
	المحمودية الرشيد	0	10	38	3	0
	مركز قضاء ابي غريب	2	320	98	20	0
	أبي غريب النصر والسلام	0	86	38	0	0
	مركز قضاء الطارمية	2	78	8	2	0
	الطارمية المشاهدة	0	0	0	0	0
	مركز قضاء المدائن	0	12	21	0	0
	المدائن الجسر	0	0	4	1	0
	المدائن الوحدة	1	17	19	1	0
	مركز قضاء الزوراء	6	302	80	12	0
	مركز قضاء الزهور	0	0	0	0	0
	مركز قضاء ذات السلاسل	3	178	105	169	0
	مركز قضاء قضاء الكاظمية	3	489	154	12	0
المجموع		1,865	7,975	3,994	1,013	17

جدول (18) عدد المنشآت التجارية حسب النشاط الاقتصادي والوحدة الادارية لسنة 2021

المحافظة	الوحدة الادارية	تجارة المركبات ذات المحرك ومفرد تجزئه	صيانة وإصلاح المركبات ذات المحرك	تجارة قطع غيار المركبات ذات المحرك وملحقاتها ومله ومفرد	تجارة وصيانة وإصلاح الدراجات النارية وقطع غيارها وملحقاتها	تجارة الجملة على أساس العقد أو نظير رسم تشمل الخدمات الخاصة بتجارة الجملة
بابل	مركز قضاء الحلة	62	532	402	95	2
	الحلة أبي غرق	0	7	3	1	0
	مركز قضاء المحاويل	27	97	26	8	0
	المحاويل الامام	0	5	11	10	0
	المحاويل النيل	0	17	7	8	0
	مركز قضاء الهاشمية	0	38	35	22	0
	الهاشمية المدحتية	95	248	121	22	0
	الهاشمية الشوملي	14	15	6	1	1
	المسيب مركز قضاء المسيب	3	25	19	8	0
	المسيب سدة الهندية	6	45	11	16	0
	المسيب جرف الصخر	0	1	0	1	0
	المسيب الاسكندرية	6	1	36	2	0
	مركز قضاء كوئي	8	83	6	1	0
	كوئي الباقر	0	2	1	1	0
	مركز قضاء القاسم	8	37	16	3	0
	القاسم الابراهيمية	0	6	7	1	0
	القاسم الطليعة	1	3	2	1	0
التخيلة الكفل الكفل	1	16	23	20	0	
المجموع	231	1,178	732	221	3	
كربلاء	مركز قضاء كربلاء	72	1,272	489	198	13
	مركز قضاء عين التمر	3	27	20	40	0
	مركز قضاء الهندية	63	309	82	30	1
	الهندية الخيرات	0	7	2	6	0
	مركز قضاء الحسينية	16	123	60	24	0
	مركز قضاء الحر	2	65	29	16	0
	مركز قضاء الجدول الغربي	5	35	3	13	0
المجموع	161	1,838	685	327	14	
واسط	مركز قضاء الكوت	84	327	194	41	0
	الكوت واسط	0	3	1	0	0
	الكوت واسط القديمة	0	0	0	1	0
	الكوت شيخ سعد	5	0	0	0	1
	مركز قضاء النعمانية	12	62	67	37	0
	مركز قضاء الحي	9	165	103	15	0
	الحي البشانر	0	0	3	2	0
	مركز قضاء بدره	0	2	0	0	0
	بدره جصان	1	0	0	0	0
	بدره زرباطية	0	0	0	0	0
	مركز قضاء الصويرة	50	208	99	7	0
	الصويرة الشحيمية	0	0	1	0	0
	مركز قضاء العزيزية	25	185	61	13	0
	تاج الدين الحفرية	0	0	0	0	0
	العزيزية الدبوني	0	0	0	0	0
	العزيزية سيد الشهداء	0	0	0	2	0
	مركز قضاء الاحرار	1	2	11	4	0
مركز قضاء الزبيدية	42	7	18	1	0	
مركز قضاء الموقفية	1	3	7	2	0	
المجموع	230	964	565	125	1	

جدول (18) عدد المنشآت التجارية حسب النشاط الاقتصادي والوحدة الادارية لسنة 2021

المحافظة	الوحدة الادارية	تجارة المركبات ذات جملة ومفرد تجزئه	صيانة وإصلاح المركبات ذات المحركات	تجارة قطع غيار المركبات ذات المحركات وملحقاتها	تجارة وصيانة وإصلاح الدراجات النارية وقطع غيارها وملحقاتها	تجارة الجملة على أساس العقد أو نظير رسم تشمل الخدمات الخاصة بتجارة الجملة
صلاح الدين	مركز قضاء تكريت	25	89	82	15	2
	مركز قضاء طوز خورماتو	21	222	32	68	0
	طوز خورماتو سليمان بك	0	4	1	5	0
	مركز قضاء سامراء	32	339	152	19	0
	سامراء المعتصم	0	5	3	0	0
	سامراء دجلة	8	13	5	1	0
	مركز قضاء بلد	32	40	44	17	1
	بلد الاسحافي	0	3	1	2	0
	بلد ناحية يثرب	5	4	9	5	0
	مركز قضاء بيجي	4	48	28	7	0
	بيجي الصينية	0	0	1	0	0
	بيجي الحجاج	0	18	16	0	0
	بيجي الزوية	0	0	0	0	0
	مركز قضاء الدور	2	17	13	5	0
	مركز قضاء الشرفايط	2	124	10	3	0
	الشرفايط ناحية اشور	0	9	3	0	0
	الشرفايط ناحية السهل الاخضر	0	15	1	0	0
	مركز قضاء الدجيل	6	16	6	4	0
	الدجيل الابراهيمية	0	6	0	0	0
	الدجيل الاتصار	0	0	0	0	0
	مركز قضاء آمرلى	0	7	1	11	0
	مركز قضاء العلم	3	77	19	4	0
	مركز قضاء الضلوعية	8	6	24	3	0
الضلوعية ناحية النهريين الحردانية	0	1	0	0	0	
المجموع	148	1,063	451	169	3	
النجف	مركز قضاء النجف	158	840	517	140	3
	النجف الحيدرية	2	3	10	2	0
	النجف الشبكية	0	0	0	0	0
	مركز قضاء الكوفة	23	640	319	43	0
	الكوفة العباسية	2	7	10	0	0
	الكوفة الحربية	0	1	7	0	0
	مركز قضاء المناذرة	3	9	5	7	0
	المناذرة الحيرة	2	53	35	12	0
	مركز قضاء المشخاب	2	6	18	0	0
	المشخاب القادسية	0	0	1	0	0
المجموع	192	1,559	922	204	3	
القادسية	مركز قضاء الديوانية	128	741	410	77	1
	مركز قضاء عفك	1	0	20	2	0
	عفك نفر	0	0	2	0	0
	مركز قضاء الشامية	13	123	34	14	0
	الشامية الصلاحية	0	1	0	0	0
	مركز قضاء الحمزة	1	35	51	20	0
	غماس	11	59	35	7	0
	البيدير	0	0	0	2	0
	مركز قضاء اكد الدغارة	0	31	19	6	0
	مركز قضاء السنية	0	1	3	0	0
	مركز قضاء سومر	0	3	2	0	0
	مركز قضاء المهناوية	0	5	9	3	0
	الشافعية	1	7	5	5	0
	الشنافية	1	0	4	1	0
السدير	0	3	12	5	0	
المجموع	156	1,009	606	142	1	

جدول (18) عدد المنشآت التجارية حسب النشاط الاقتصادي والوحدة الادارية لسنة 2021

المحافظة	الوحدة الادارية	تجارة المركبات ذات جملة ومفرد تجزئه	صيانة وإصلاح المركبات ذات المحركات	تجارة قطع غيار المركبات ذات المحركات وملحقاتها وجملة ومفرد	تجارة وصيانة وإصلاح الدراجات النارية وقطع غيارها وملحقاتها	تجارة الجملة على أساس العقد أو نظير رسم تشمل الخدمات الخاصة بتجارة الجملة
المنشى	مركز قضاء السماوة	12	8	278	45	0
	مركز قضاء الرميثة	92	186	45	72	0
	مركز قضاء الخضر	4	34	19	3	0
	الخضر الدراجي	0	0	0	0	0
	مركز قضاء الوركاء	9	5	1	1	0
	الوركاء الكرامة	0	1	0	0	0
	مركز قضاء الهلال	1	3	0	0	0
	مركز قضاء السوير	0	1	3	0	0
	مركز قضاء المجد	4	3	2	4	0
	مركز قضاء النجمي	0	0	0	0	0
المجموع	122	241	348	125	0	
ذي قار	مركز قضاء الناصرية	52	755	188	66	6
	الناصرية أور	6	49	12	7	0
	مركز قضاء الرفاعي	16	105	35	16	0
	مركز قضاء سوق الشيوخ	2	147	73	11	0
	سوق الشيوخ عكيكة	0	19	5	10	0
	سوق الشيوخ الفضلية	0	25	7	4	0
	مركز قضاء الجبايش	0	3	13	11	0
	الجبايش الحمار	0	0	0	1	0
	مركز قضاء الشرطة	27	211	88	31	0
	الشرطة امارجي	4	3	1	3	0
	مركز قضاء سيد دخيل	0	42	1	4	0
	مركز قضاء الدواية	2	18	21	13	0
	مركز قضاء الاصلاح	0	23	3	0	0
	مركز قضاء قلعة سكر	20	3	0	0	0
	مركز قضاء الفهود	1	30	5	19	0
	مركز قضاء الغراف	0	9	7	4	0
	مركز قضاء النصر	0	6	9	5	0
	الفجر	8	54	2	2	0
	مركز قضاء كرمة بني سعيد	0	8	6	10	0
	كرمة بني سعيد ناحية مركز قضاء الطار	0	4	0	1	0
المجموع	138	1,514	476	218	6	

جدول (18) عدد المنشآت التجارية حسب النشاط الاقتصادي والوحدة الادارية لسنة 2021

المحافظة	الوحدة الادارية	تجارة المركبات ذات جملة ومفرد تجزئه	صيانة وإصلاح المركبات ذات المحركات	تجارة قطع غيار المركبات ذات المحركات وملحقاتها وجملة ومفرد	تجارة وصيانة وإصلاح الدراجات النارية وقطع غيارها وملحقاتها	تجارة الجملة على أساس العقد أو نظير رسم تشمل الخدمات الخاصة بتجارة الجملة
ميسان	مركز قضاء العمارة	24	753	472	138	0
	العمارة البتيرة	0	2	1	0	0
	مركز قضاء علي الغربي	0	9	21	14	1
	علي الغربي علي الشرقي	1	7	10	3	0
	مركز قضاء الميمونة	1	7	3	3	0
	الميمونة السلام	0	0	1	0	0
	الميمونة ناحية سيد احمد الرفاعي	0	0	0	0	0
	مركز قضاء قلعة صالح	1	41	29	9	0
	قلعة صالح العزيز	2	0	7	3	0
	مركز قضاء المجر الكبير	3	75	38	3	0
	المجر الكبير العدل	0	3	3	0	0
	مركز قضاء الكحلاء	0	18	23	13	0
	الكحلاء المشرح	0	0	0	2	0
	مركز قضاء كميث	0	52	13	0	0
	المجموع	32	967	621	188	1
البصرة	مركز قضاء البصرة	163	1,714	679	128	1
	مركز قضاء أبي الخصيب	4	90	89	43	1
	أبي الخصيب السبيبة	0	5	0	1	0
	مركز قضاء الزبير	11	255	276	40	0
	الزبير سفوان	0	14	4	1	0
	الزبير أم قصر	1	0	0	3	0
	مركز قضاء القرنة	11	167	114	79	0
	القرنة الثغر	0	0	0	0	0
	مركز قضاء الفاو	0	34	18	34	0
	مركز قضاء شط العرب	2	139	78	142	0
	شط العرب النشوة	0	0	0	1	0
	مركز قضاء المدينة	3	32	35	30	0
	المدينة عز الدين سليم	2	20	5	22	0
	مركز قضاء الدير	0	3	10	5	0
	الدير ناحية الشافي	0	0	0	0	0
المجموع	197	2,473	1,308	529	2	
المجموع العام	5,294	39,273	18,615	4,116	105	

جدول (18) عدد المنشآت التجارية حسب النشاط الاقتصادي والوحدة الادارية لسنة 2021

المحافظة	الوحدة الادارية	تجارة الجملة للمواد الخام الزراعية والماشية الحية	تجارة الجملة للأغذية والمشروبات والتبغ	تجارة الجملة للمنسوجات والملبوسات والأحذية	تجار الجملة للسلع المنزلية الأخرى	تجارة الجملة لأجهزة الحواسيب والعدات الطرفية للحواسيب وبرامجها
دهوك	مركز قضاء دهوك	1	107	78	84	11
	دهوك زاويته	0	2	0	0	0
	مركز قضاء سميل	6	118	0	1	0
	سميل باتيل	0	1	0	0	0
	مركز قضاء زاخو	3	55	7	11	0
	زاخو رزكاري	0	0	0	0	0
	زاخو دركار	0	1	0	0	0
	زاخو باتيفا	2	12	0	0	0
	مركز قضاء العمادية	0	0	0	0	0
	العمادية سرسنگ	0	1	0	0	0
	العمادية كاني ماضي	0	0	0	0	0
	العمادية ديرلوك	0	1	0	0	0
	العمادية جمانكي	0	0	0	0	0
	العمادية بامرني	0	0	0	0	0
	الشيخان فسروك	0	6	0	2	0
	الشيخان اتريش	0	1	0	0	0
	الشيخان باعزري	0	4	0	0	0
	مركز قضاء ناكري	0	12	1	0	0
	مركز قضاء بآرة دةرش	0	43	0	10	1
	بآرة دةرش دارتو	0	8	0	0	0
بآرة دةرش روفيا	0	11	0	1	0	
المجموع		12	383	86	109	12
نينوى	مركز قضاء الموصل	184	947	348	110	12
	الموصل بعشيقه	19	147	2	10	0
	الموصل الشورة	1	12	2	1	0
	الموصل حمام العليل	1	17	1	4	0
	الموصل القيارة	0	5	0	1	0
	الموصل المحلبية	1	2	0	0	0
	مركز قضاء الحمدانية	1	6	0	2	0
	الحمدانية نمرود	1	1	0	0	0
	الحمدانية برطلة	9	10	0	3	0
	مركز قضاء تلكيف	5	10	1	0	0
	تلكيف وانه	0	2	0	0	0
	تلكيف القوش	0	6	0	0	0
	مركز قضاء سنجار	0	0	0	0	0
	سنجار الشمال	0	5	11	4	1
	سنجار الفيروان	2	2	0	0	0
	مركز قضاء تلعفر	11	44	1	9	0
	تلعفر زمار	0	14	0	1	0
	تلعفر ربيعة	0	25	1	1	0
	تلعفر العياضية	1	1	0	0	0
	مركز قضاء الحضر	1	0	0	0	0
	الحضر التل	9	2	0	0	0
	مركز قضاء البعاج	8	8	3	0	0
	المجموع		254	1,266	370	146

جدول (18) عدد المنشآت التجارية حسب النشاط الاقتصادي والوحدة الادارية لسنة 2021

المحافظة	الوحدة الادارية	تجارة الجملة للمواد الخام الزراعية والماشية الحية	تجارة الجملة للأغذية والمشروبات والتبغ	تجارة الجملة للمنسوجات والملبوسات والأحذية	تجار الجملة للسلع المنزلية الأخرى	تجارة الجملة لأجهزة الحواسيب والعدات الطرفية للحواسيب وبرامجها
السليمانية	مركز قضاء السليمانية	8	509	421	217	13
	السليمانية بةكرةجوق	1	0	0	3	0
	السليمانية بازيان	2	4	0	0	0
	السليمانية تانجقرو	0	2	0	0	0
	مركز قضاء ققرة داغ	0	0	0	0	0
	شارقزوور هةلقبجى تازة	0	3	0	0	0
	شارقزوور وارماوا	6	5	0	1	0
	مركز قضاء سةيدصادق	31	43	151	4	0
	سةيدصادق سروجك	0	0	0	0	0
	مركز قضاء هةلقبجى	8	28	1	4	0
	هةلقبجى سيروان	9	0	0	0	0
	هةلقبجى خورمال	7	3	0	0	0
	مركز قضاء بينجوين	8	1	0	0	0
	شاربازير جوارتا	0	0	0	0	0
	شاربازير سىتةك	1	0	0	0	0
	مركز قضاء ماوه ت	0	0	0	0	0
	بشدر قةلادزأ	32	15	2	1	1
	مركز قضاء رائية	1	12	8	15	1
	مركز قضاء دوكان	0	0	0	0	0
	دوكان سورداش	0	0	0	0	0
	دوكان بيرةمكرون	0	3	0	0	0
	دوكان خةلكان	0	0	0	0	0
	مركز قضاء دةريةنديخان	0	8	1	1	0
	دةريةنديخان باوخوشين	0	0	0	0	0
	مركز قضاء كةلار	17	49	3	11	0
	كةلار رزكارى	7	5	0	0	0
	كةلار بيباز	0	0	0	0	0
	كفريس مركز قضاء كفري	2	8	0	0	0
	مركز قضاء جةمجةمال	29	35	2	3	0
	جةمجةمال شورش	0	0	0	0	0
	خانةفينس مةيدان	0	0	0	0	0
	خانةفينس قورةتوو	4	5	0	0	0
	المجموع	173	738	589	260	15
كركوك	مركز قضاء كركوك	11	75	4	23	1
	كركوك الملتقى يابجى	0	0	0	0	0
	كركوك التون كوبرى	0	0	0	0	0
	كركوك تازة خورماتو	0	2	0	0	0
	كركوك ليلان	0	0	0	0	0
	كركوك شوان	0	0	0	0	0
	كركوك قره نجير	0	0	0	0	0
	مركز قضاء الحويجة	9	0	0	4	3
	الحويجة العباسى	0	6	1	0	0
	الحويجة الرياض	0	9	5	0	0
	الحويجة الزاب	0	1	0	0	0
	مركز قضاء داقوق	0	1	0	0	0
	مركز قضاء دبس	14	6	11	11	1
دبس سركران	0	0	0	0	0	
المجموع	34	100	21	38	5	

جدول (18) عدد المنشآت التجارية حسب النشاط الاقتصادي والوحدة الادارية لسنة 2021

المحافظة	الوحدة الادارية	تجارة الجملة للمواد الخام الزراعية والماشية الحية	تجارة الجملة للأغذية والمشروبات والتبغ	تجارة الجملة للمنسوجات والملبوسات والأحذية	تجار الجملة للسلع المنزلية الأخرى	تجارة الجملة لأجهزة الحواسيب والعدات الطرفية للحواسيب وبرامجها
أربيل	مركز قضاء أربيل	68	381	647	518	16
	أربيل بحركة	2	4	1	2	0
	أربيل عنكاوة	0	1	0	0	0
	أربيل شمامك	0	0	0	0	0
	دهشتي ههولير بنةصلاو	0	14	1	1	0
	دهشتي ههولير دارهتوو	0	8	0	1	0
	دهشتي ههولير قوشتةثة	0	3	0	0	0
	دهشتي ههولير كهسنهزان	1	3	0	1	0
	مركز قضاء سوران	3	41	7	9	3
	سوران خليفان	1	3	0	0	0
	سوران ديانا	0	1	0	0	0
	مركز قضاء شقلاوة	0	0	0	0	0
	شقلاوة هريير	0	2	0	2	0
	مركز قضاء جومان	0	0	0	0	0
	مركز قضاء كويسنجق	0	0	0	0	0
	كويسنجق تهق تهق	0	0	0	1	0
	كويسنجق شوورش	0	0	0	0	0
	مركز قضاء ميرطهسور	0	0	0	0	0
	ميرطهسور طورهتوو	0	0	0	0	0
	مركز قضاء خهبات	0	1	0	0	0
	خهبات رزطاري	0	2	0	0	0
مركز قضاء راوندوز	0	1	0	0	0	
المجموع	75	465	656	535	19	
ديالى	مركز قضاء بعقوبة	6	82	1	71	2
	بعقوبة كنعان	4	8	0	1	0
	بعقوبة بني سعد	6	3	0	2	0
	بعقوبة اشنوننا بهرز	0	1	0	0	0
	بعقوبة المعير العيارة	2	1	0	1	2
	بعقوبة محمد سكران	0	0	0	0	0
	مركز قضاء المقدادية	6	5	0	10	0
	المقدادية ابي صيدا	0	0	0	0	0
	المقدادية الوجيهية	0	0	0	0	0
	مركز قضاء الخالص	19	16	0	2	0
	الخالص هههب	0	0	0	0	0
	الخالص السد العظيم	0	0	0	0	0
	الخالص السلام	0	0	0	0	0
	الخالص جديدة الشط	7	13	0	0	0
	الخالص جيزاني الجول	0	0	0	0	0
	مركز قضاء خانقين	0	18	0	2	0
	خانقين جلولاء	0	0	0	0	0
	خانقين السعدية	0	2	0	0	0
	مركز قضاء بلدروز	11	19	0	4	0
	بلدروز مندلي	7	5	0	1	0
	بلدروز قزانية	0	1	0	0	0
قضاء كفري قره تبة	0	0	0	0	0	
قضاء كفري جبارة	0	0	0	0	0	
مركز قضاء المنصورية	0	0	0	0	0	
المجموع	68	174	1	94	4	

جدول (18) عدد المنشآت التجارية حسب النشاط الاقتصادي والوحدة الادارية لسنة 2021

المحافظة	الوحدة الادارية	تجارة الجملة للمواد الخام الزراعية والماشية الحية	تجارة الجملة للأغذية والمشروبات والتبغ	تجارة الجملة للمنسوجات والملبوسات والأحذية	تجار الجملة للسلع المنزلية الأخرى	تجارة الجملة لأجهزة الحواسيب والعدات الطرفية للحواسيب وبرامجها
الانبار	مركز قضاء الرمادي	4	42	53	11	0
	الرمادي الوفاء	0	1	0	0	0
	مركز قضاء هيت	30	39	5	2	1
	هيت البغدادي	0	0	0	0	0
	هيت كبيسة	0	0	0	0	0
	هيت الفرات	0	0	0	0	0
	هيت المحمدي	0	0	0	0	0
	مركز قضاء الفلوجة	3	12	0	1	1
	الفلوجة الصقلوية	1	4	0	0	0
	مركز قضاء عنة	0	6	0	1	0
	مركز قضاء حديثة	0	17	2	2	0
	ناحية الحقلانية	0	7	0	0	0
	ناحية بروانة	0	4	0	0	0
	مركز قضاء الرطبة	23	0	0	6	0
	مركز قضاء القائم	84	509	251	67	18
	القائم العبيدي	11	54	22	7	5
	مركز قضاء راوة	0	1	0	0	0
	مركز قضاء عامرية الصمود	8	12	1	1	0
	مركز قضاء الحبانية	2	0	0	4	0
	مركز قضاء الكرمة	11	23	1	0	0
المجموع	177	731	335	102	25	
بغداد	مركز قضاء الرصافة	64	807	540	208	28
	الرصافة الكرادة الشرقية	6	93	15	31	10
	الرصافة بغداد الجديدة	12	36	4	7	1
	الرصافة فلسطين	1	2	0	0	0
	مركز قضاء الاعظمية	0	33	1	8	1
	الاعظمية الفحامة	0	18	0	0	0
	مركز قضاء الصدر الثانية	0	515	1	2	0
	الصدر الثانية ابناء الرافدين	0	0	0	0	0
	مركز قضاء الصدر الاولى	0	107	2	4	0
	الصدر الاولى الصديق الاكبر	0	0	1	0	1
	الصدر الاولى الفرات	25	108	5	7	4
	مركز قضاء الكرخ	0	7	0	0	0
	الكرخ المنصور	0	42	0	1	0
	الكرخ المأمون	16	481	1	41	4
	مركز قضاء الكاظمية	14	98	47	14	0
	مركز قضاء المحمودية	5	18	1	2	0
	المحمودية اليوسفية	8	230	1	6	1
	المحمودية اللطيفية	15	36	0	6	0
	المحمودية الرشيد	1	19	0	2	0
	مركز قضاء ابي غريب	0	18	2	0	0
	أبي غريب النصر والسلام	0	27	1	0	0
	مركز قضاء الطارمية	1	14	0	2	0
	الطارمية المشاهدة	0	0	0	0	0
	مركز قضاء المدائن	1	1	0	1	0
	المدائن الجسر	0	0	0	0	0
	المدائن الوحدة	0	0	0	0	0
	مركز قضاء الزوراء	0	0	0	0	0
	مركز قضاء الزهور	0	0	0	0	0
	مركز قضاء ذات السلاسل	0	9	0	0	0
	مركز قضاء قضاء الكاظمية	2	8	0	7	0
المجموع	171	2,727	622	349	50	

جدول (18) عدد المنشآت التجارية حسب النشاط الاقتصادي والوحدة الادارية لسنة 2021

المحافظة	الوحدة الادارية	تجارة الجملة للمواد الخام الزراعية والماشية الحية	تجارة الجملة للأغذية والمشروبات والتبغ	تجارة الجملة للمنسوجات والملبوسات والأحذية	تجار الجملة للسلع المنزلية الأخرى	تجارة الجملة لأجهزة الحواسيب والعدات الطرفية للحواسيب وبرامجها
بابل	مركز قضاء الحلة	6	91	8	13	1
	الحلة أبي غرق	0	5	1	0	0
	مركز قضاء المحاويل	1	13	0	0	0
	المحاويل الامام	1	2	0	0	0
	المحاويل النيل	0	1	0	0	0
	مركز قضاء الهاشمية	0	0	0	0	0
	الهاشمية المدحتية	1	0	1	2	0
	الهاشمية الشوملي	2	2	0	9	0
	المسيب مركز قضاء المسيب	0	7	1	1	0
	المسيب سدة الهندية	9	7	0	4	0
	المسيب جرف الصخر	0	0	0	0	0
	المسيب الاسكندرية	0	5	0	1	0
	مركز قضاء كوئي	0	0	0	0	0
	كوئي الباقر	1	0	0	1	0
	مركز قضاء القاسم	0	11	0	6	0
	القاسم الابراهيمية	0	0	0	0	0
	القاسم الطليعة	0	0	0	0	0
النخيلة الكفل الكفل	1	6	0	0	0	
المجموع		22	150	11	37	1
كربلاء	مركز قضاء كربلاء	59	147	44	75	1
	مركز قضاء عين التمر	0	3	0	0	0
	مركز قضاء الهندية	16	40	1	8	0
	الهندية الخيرات	1	6	1	0	0
	مركز قضاء الحسينية	5	70	0	3	0
	مركز قضاء الحر	0	6	0	1	0
	مركز قضاء الجدول الغربي	1	23	0	1	0
المجموع		82	295	46	88	1
واسط	مركز قضاء الكوت	9	66	8	17	2
	الكوت واسط	0	0	0	0	0
	الكوت واسط القديمة	0	1	0	0	0
	الكوت شيخ سعد	0	3	0	1	0
	مركز قضاء النعمانية	12	19	0	0	0
	مركز قضاء الحي	1	3	0	1	0
	الحي البشانر	0	0	0	0	0
	مركز قضاء بدرة	0	0	0	0	0
	بدره جصان	0	2	0	0	0
	بدره زرباطية	0	0	0	0	0
	مركز قضاء الصويرة	39	1	2	2	0
	الصويرة الشحيمية	0	0	0	0	0
	مركز قضاء العزيزية	0	1	0	0	0
	تاج الدين الحفرية	0	0	0	0	0
	العزيزية الدبوني	0	0	0	0	0
	العزيزية سيد الشهداء	0	0	0	0	0
	مركز قضاء الاحرار	0	3	0	0	0
مركز قضاء الزبيدية	1	0	0	0	0	
مركز قضاء الموقفية	0	0	0	0	0	
المجموع		62	99	10	21	2

جدول (18) عدد المنشآت التجارية حسب النشاط الاقتصادي والوحدة الادارية لسنة 2021

المحافظة	الوحدة الادارية	تجارة الجملة للمواد الخام الزراعية والماشية الحية	تجارة الجملة للأغذية والمشروبات والتبغ	تجارة الجملة للمنسوجات والملبوسات والأحذية	تجار الجملة للسلع المنزلية الأخرى	تجارة الجملة لأجهزة الحواسيب والعدات الطرفية للحواسيب وبرامجها
صلاح الدين	مركز قضاء تكريت	2	44	5	13	1
	مركز قضاء طوز خورماتو	9	1	4	17	9
	طوز خورماتو سليمان بك	0	1	0	0	0
	مركز قضاء سامراء	14	79	9	37	1
	سامراء المعتصم	3	3	0	0	0
	سامراء دجلة	9	1	0	0	0
	مركز قضاء بلد	14	2	5	1	0
	بلد الاسحافي	1	0	0	0	0
	بلد ناحية يثرب	1	0	0	0	0
	مركز قضاء بيجي	0	0	0	0	0
	بيجي الصينية	0	0	0	0	0
	بيجي الحجاج	0	0	0	0	0
	بيجي الزوية	0	0	0	0	0
	مركز قضاء الدور	0	7	0	0	0
	مركز قضاء الشرفايط	1	31	0	0	0
	الشرفايط ناحية اشور	0	4	0	0	0
	الشرفايط ناحية السهل الاخضر	1	2	0	0	0
	مركز قضاء الدجيل	3	14	15	47	4
	الدجيل الابراهيمية	0	0	0	1	0
	الدجيل الاتصار	0	0	0	0	0
	مركز قضاء آمرلي	0	7	0	1	1
	مركز قضاء العلم	2	5	0	0	0
	مركز قضاء الضلوعية	1	0	0	1	0
الضلوعية ناحية النهريين الحردانية	0	0	0	0	0	
المجموع	61	201	38	118	16	
النجف	مركز قضاء النجف	74	295	95	94	19
	النجف الحيدرية	10	12	0	0	0
	النجف الشبكة	0	0	0	0	0
	مركز قضاء الكوفة	1	42	145	12	1
	الكوفة العباسية	2	9	3	1	0
	الكوفة الحربية	3	8	0	0	0
	مركز قضاء المناذرة	1	7	2	0	1
	المناذرة الحيرة	0	11	0	0	0
	مركز قضاء المشخاب	0	5	0	0	0
	المشخاب القادسية	0	0	0	0	0
المجموع	91	389	245	107	21	
القادسية	مركز قضاء الديوانية	21	144	14	9	1
	مركز قضاء عفك	0	3	0	0	0
	عفك نفر	0	1	0	0	0
	مركز قضاء الشامية	0	0	0	0	0
	الشامية الصلاحية	0	1	0	0	0
	مركز قضاء الحمزة	0	6	0	0	0
	غماس	9	6	0	1	0
	البدير	0	6	0	0	0
	مركز قضاء اكد الدغارة	0	2	0	0	0
	مركز قضاء السنية	1	2	0	0	0
	مركز قضاء سومر	0	2	0	0	0
	مركز قضاء المهناوية	0	3	0	0	0
	الشافعية	1	2	0	0	0
	الشنافية	4	10	0	0	0
السدير	0	5	0	0	0	
المجموع	36	193	14	10	1	

جدول (18) عدد المنشآت التجارية حسب النشاط الاقتصادي والوحدة الادارية لسنة 2021

المحافظة	الوحدة الادارية	تجارة الجملة للمواد الخام الزراعية والماشية الحية	تجارة الجملة للأغذية والمشروبات والتبغ	تجارة الجملة للمنسوجات والملبوسات والأحذية	تجار الجملة للسلع المنزلية الأخرى	تجارة الجملة لأجهزة الحواسيب والعدات الطرفية للحواسيب وبرامجها
المنثى	مركز قضاء السماوة	24	80	14	20	1
	مركز قضاء الرميثة	0	31	5	5	6
	مركز قضاء الخضر	19	53	1	5	0
	الخضر الدراجي	0	0	0	0	0
	مركز قضاء الوركاء	0	7	0	0	0
	الوركاء الكرامة	0	0	0	0	0
	مركز قضاء الهلال	0	0	0	0	0
	مركز قضاء السوير	2	5	0	0	0
	مركز قضاء المجد	0	1	0	0	0
	مركز قضاء النجمي	0	2	1	1	0
	المجموع	45	179	21	31	7
ذي قار	مركز قضاء الناصرية	0	6	0	3	0
	الناصرية أور	0	2	0	0	0
	مركز قضاء الرفاعي	0	16	0	4	0
	مركز قضاء سوق الشيوخ	0	23	1	6	0
	سوق الشيوخ عكيكة	2	3	0	1	0
	سوق الشيوخ الفضلية	0	6	0	0	0
	مركز قضاء الجبايش	0	0	0	0	0
	الجبايش الحمار	0	0	0	0	0
	مركز قضاء الشطرة	0	13	3	7	0
	الشطرة امارجي	1	2	0	0	0
	مركز قضاء سيد دخيل	0	0	0	0	0
	مركز قضاء الدواية	0	1	0	0	0
	مركز قضاء الاصلاح	0	0	0	0	0
	مركز قضاء قلعة سكر	0	0	0	0	0
	مركز قضاء الفهود	0	5	0	0	0
	مركز قضاء الغراف	0	0	0	0	0
	مركز قضاء النصر	0	6	0	0	0
	الفجر	1	0	0	0	0
	مركز قضاء كرمة بني سعيد	0	3	0	2	0
	كرمة بني سعيد ناحية مركز قضاء الطار	0	0	0	1	0
المجموع	4	86	4	24	0	

جدول (18) عدد المنشآت التجارية حسب النشاط الاقتصادي والوحدة الادارية لسنة 2021

المحافظة	الوحدة الادارية	تجارة الجملة للمواد الخام الزراعية والماشية الحية	تجارة الجملة للأغذية والمشروبات والتبغ	تجارة الجملة للمنسوجات والملبوسات والأحذية	تجار الجملة للسلع المنزلية الأخرى	تجارة الجملة لأجهزة الحواسيب والعدات الطرفية للحواسيب وبرامجها
ميسان	مركز قضاء العمارة	1	111	54	17	0
	العمارة البتيرة	0	0	0	0	0
	مركز قضاء علي الغربي	8	8	0	2	0
	علي الغربي علي الشرقي	2	3	3	2	2
	مركز قضاء الميمونة	1	0	0	0	0
	الميمونة السلام	0	1	0	0	0
	الميمونة ناحية سيد احمد الرفاعي	0	0	0	0	0
	مركز قضاء قلعة صالح	0	13	1	0	0
	قلعة صالح العزيز	0	12	0	0	0
	مركز قضاء المجر الكبير	0	5	0	0	0
	المجر الكبير العدل	0	0	0	0	0
	مركز قضاء الكحلاء	0	0	0	1	0
	الكحلاء المشرح	0	0	0	0	0
	مركز قضاء كميت	1	86	25	6	19
	المجموع	13	239	83	28	21
البصرة	مركز قضاء البصرة	7	112	3	21	4
	مركز قضاء أبي الخصيب	2	40	0	16	3
	أبي الخصيب السبية	0	1	0	0	0
	مركز قضاء الزبير	6	65	1	2	1
	الزبير سفوان	1	0	0	0	0
	الزبير أم قصر	0	0	0	0	0
	مركز قضاء القرنة	0	14	8	3	0
	القرنة الثغر	0	0	0	0	0
	مركز قضاء الفاو	0	12	0	0	0
	مركز قضاء شط العرب	6	38	0	2	0
	شط العرب النشوة	0	0	0	0	0
	مركز قضاء المدينة	1	10	2	4	0
	المدينة عز الدين سليم	1	7	1	3	0
	مركز قضاء الدير	0	4	1	2	0
	الدير ناحية الشافي	0	0	0	0	0
المجموع	24	303	16	53	8	
المجموع العام	1,404	8,718	3,168	2,150	221	

جدول (18) عدد المنشآت التجارية حسب النشاط الاقتصادي والوحدة الادارية لسنة 2021

المحافظة	الوحدة الادارية	تجارة الجملة للمعدات الخاصة بالإلكترونيات وأجهزة الاتصالات وأجزائها	تجارة الجملة للالات والمعدات الزراعية	تجارة الجملة للمعدات والألات الأخرى	تجارة الجملة للوقود الصلب والمواد والمنتجات المتصلة بها	تجارة الجملة للمعادن وخاماتها
دهوك	مركز قضاء دهوك	1	7	1	6	2
	دهوك زاوية	0	0	0	1	0
	مركز قضاء سميل	4	0	0	6	1
	سميل باتيل	0	0	0	0	1
	مركز قضاء زاخو	2	1	1	3	0
	زاخو رزكاري	0	0	0	0	0
	زاخو دركار	0	0	0	0	0
	زاخو باتيفا	0	0	0	0	0
	مركز قضاء العمادية	0	0	0	0	0
	العمادية سرسنگ	0	0	0	0	0
	العمادية كاني ماضي	0	0	0	0	0
	العمادية ديرلوك	0	0	0	0	0
	العمادية جمانكي	0	0	0	0	0
	العمادية بامرني	0	0	0	0	0
	الشيخان فسروك	0	0	1	1	0
	الشيخان اتريش	0	0	0	0	0
	الشيخان باعزرى	0	0	0	0	0
	مركز قضاء ناكري	0	0	0	0	0
	مركز قضاء بقره دهرش	2	0	0	0	0
	بقره دهرش دارنو	0	0	0	0	0
	بقره دهرش روفيا	0	0	0	1	0
المجموع	9	8	3	18	4	
نينوى	مركز قضاء الموصل	39	62	43	21	44
	الموصل بعشيقه	2	3	2	13	3
	الموصل الشوره	0	0	0	0	0
	الموصل حمام العليل	0	1	0	0	0
	الموصل القيارة	0	0	2	0	0
	الموصل المحلبية	0	0	0	0	0
	مركز قضاء الحمدانية	0	0	0	1	1
	الحمدانية نمرود	0	0	0	0	0
	الحمدانية برطلة	0	0	0	0	0
	مركز قضاء تلكيف	0	0	1	0	0
	تلكيف وانه	0	0	0	1	0
	تلكيف القوش	0	0	0	0	0
	مركز قضاء سنجار	0	0	0	0	0
	سنجار الشمال	2	0	2	0	0
	سنجار القيروان	0	0	0	0	0
	مركز قضاء تلعفر	0	2	0	0	3
	تلعفر زمار	0	0	0	0	0
	تلعفر ربيعة	0	0	0	0	0
	تلعفر العياضية	0	0	0	0	0
	مركز قضاء الحضر	0	0	0	0	0
	الحضر التل	0	1	0	0	0
مركز قضاء البعاج	0	0	1	1	0	
المجموع	43	69	51	37	51	

جدول (18) عدد المنشآت التجارية حسب النشاط الاقتصادي والوحدة الادارية لسنة 2021

المحافظة	الوحدة الادارية	تجارة الجملة للمعدات الخاصة بالإلكترونيات وأجهزة الاتصالات وأجزائها	تجارة الجملة للالات والمعدات الزراعية	تجارة الجملة للمعدات والألات الأخرى	تجارة الجملة للوقود الصلب والمواد والمنتجات المتصلة بها	تجارة الجملة للمعادن وخاماتها
السليمانية	مركز قضاء السليمانية	13	8	71	15	10
	السليمانية بكرة تجو	0	0	1	5	0
	السليمانية بازيان	0	2	0	0	0
	السليمانية تانجرو	0	0	0	0	0
	مركز قضاء قرة داغ	0	0	0	0	0
	شارة زور هة لة بجة ي تازة	0	0	0	0	0
	شارة زور وارماوا	0	0	0	0	0
	مركز قضاء سةيدصادق	1	0	6	8	8
	سةيدصادق سروجك	0	0	0	0	0
	مركز قضاء هة لة بجة	0	1	0	0	1
	هة لة بجة سيروان	0	0	0	0	0
	هة لة بجة خورمال	0	0	0	0	0
	مركز قضاء بينجوين	0	0	0	0	0
	شاربازير جوارتا	0	0	0	0	0
	شاربازير سيةك	0	0	0	0	0
	مركز قضاء ماوه ت	0	0	0	0	0
	بشدة رة لادز أ	0	0	0	0	0
	مركز قضاء رانية	2	3	4	0	1
	مركز قضاء دوكان	0	0	0	0	0
	دوكان سورداش	0	0	0	0	0
	دوكان بيرمة كرون	0	0	0	0	0
	دوكان حة لة كان	0	0	0	0	0
	مركز قضاء دة رية نديخان	0	0	2	0	1
	دة رية نديخان باوخوشين	0	0	0	1	0
	مركز قضاء كة لار	0	1	3	0	1
	كة لار رزكاري	0	0	0	0	0
	كة لار بيباز	0	0	0	0	0
	كفريس مركز قضاء كفري	0	0	0	0	0
	مركز قضاء جة مجة مال	3	0	0	0	0
	جة مجة مال شورش	0	0	0	0	0
	خانة فينس مةيدان	0	0	0	0	0
	خانة فينس فورة تنوو	0	0	0	0	0
	المجموع	19	15	87	29	22
كركوك	مركز قضاء كركوك	12	2	4	3	3
	كركوك الملتقى يايجي	0	0	0	0	0
	كركوك التون كوبري	0	0	0	0	0
	كركوك تازة خورماتو	0	0	0	0	0
	كركوك ليلان	0	0	0	0	0
	كركوك شوان	0	0	0	0	0
	كركوك قره نجير	0	0	0	0	0
	مركز قضاء الحويجة	0	2	10	0	0
	الحويجة العباسي	0	3	2	1	0
	الحويجة الرياض	1	0	0	0	0
	الحويجة الزاب	0	0	0	0	0
	مركز قضاء داقوق	0	0	0	0	0
	مركز قضاء دبس	5	1	6	0	1
دبس سركران	0	0	0	0	0	
المجموع	18	8	22	4	4	

جدول (18) عدد المنشآت التجارية حسب النشاط الاقتصادي والوحدة الادارية لسنة 2021

المحافظة	الوحدة الادارية	تجارة الجملة للمعدات الخاصة بالإلكترونيات وأجهزة الاتصالات وأجزائها	تجارة الجملة للالات والمعدات الزراعية	تجارة الجملة للمعدات والألات الأخرى	تجارة الجملة للوقود الصلب والمواد والمنتجات المتصلة بها	تجارة الجملة للمعادن وخاماتها
أربيل	مركز قضاء أربيل	130	49	203	33	46
	أربيل بحركة	1	0	0	3	0
	أربيل عنكاوة	0	0	0	0	0
	أربيل شمامك	0	0	0	0	0
	دهشتي ههولير بنةصلاوة	0	0	0	0	1
	دهشتي ههولير دارتوو	0	0	0	0	1
	دهشتي ههولير قوشتهثة	0	0	0	0	0
	دهشتي ههولير كهسنهزان	0	2	2	2	0
	مركز قضاء سوران	4	2	1	4	0
	سوران خليفان	0	0	0	0	0
	سوران ديانا	0	0	0	0	0
	مركز قضاء شقلاوة	0	0	0	0	0
	شقلاوة هير	0	0	0	0	0
	مركز قضاء جومان	0	0	0	0	0
	مركز قضاء كويسنجق	0	0	0	2	1
	كويسنجق تهق تهق	0	0	0	0	3
	كويسنجق شورش	0	0	0	0	0
	مركز قضاء ميرطهسور	0	0	0	0	0
	ميرطهسور طورهتوو	0	0	0	0	0
	مركز قضاء خهيات	0	0	1	2	0
	خهيات رطاري	0	0	0	0	0
مركز قضاء راوندوز	0	0	0	0	0	
المجموع	135	53	207	46	52	
ديالى	مركز قضاء بعقوبة	11	4	8	2	59
	بعقوبة كنعان	0	0	0	0	3
	بعقوبة بني سعد	1	1	0	0	0
	بعقوبة اشنونا بهرز	0	0	0	0	0
	بعقوبة المعبر العبارة	0	0	2	0	0
	بعقوبة محمد سكران	0	0	0	0	0
	مركز قضاء المقدادية	1	1	3	0	0
	المقدادية ابي صيدا	0	0	0	0	0
	المقدادية الوجيهية	0	0	0	0	0
	مركز قضاء الخالص	0	2	0	0	2
	الخالص ههيب	0	0	0	0	0
	الخالص السد العظيم	0	0	0	0	0
	الخالص السلام	0	0	0	0	0
	الخالص جديدة الشط	0	1	1	0	1
	الخالص جيزاني الجول	0	0	0	0	0
	مركز قضاء خانقين	2	0	0	1	0
	خانقين جلولا	0	0	0	0	0
	خانقين السعدية	0	0	0	0	0
	مركز قضاء بلدروز	0	0	1	0	1
	بلدروز مندلي	0	0	0	0	0
	بلدروز قزانية	0	0	0	0	0
قضاء كفري قره تبة	0	0	0	4	0	
قضاء كفري جبارة	0	0	0	0	0	
مركز قضاء المنصورية	0	0	1	0	0	
المجموع	15	9	16	7	66	

جدول (18) عدد المنشآت التجارية حسب النشاط الاقتصادي والوحدة الادارية لسنة 2021

المحافظة	الوحدة الادارية	تجارة الجملة للمعدات الخاصة بالإلكترونيات وأجهزة الاتصالات وأجزائها	تجارة الجملة للالات والمعدات الزراعية	تجارة الجملة للمعدات والألات الأخرى	تجارة الجملة للوقود الصلب والمواد والمنتجات المتصلة بها	تجارة الجملة للمعادن وخاماتها
الانبار	مركز قضاء الرمادي	4	3	3	1	2
	الرمادي الوفاء	0	0	0	0	0
	مركز قضاء هيت	2	1	0	0	0
	هيت البغدادي	0	0	0	0	0
	هيت كيبسة	0	0	0	0	0
	هيت الفرات	0	0	0	0	0
	هيت المحمدي	0	0	0	0	0
	مركز قضاء الفلوجة	22	0	0	5	0
	الفلوجة الصقلاوية	0	0	3	3	0
	مركز قضاء عنة	0	0	0	0	1
	مركز قضاء حديثة	0	0	0	0	0
	ناحية الحقلانية	0	0	0	0	0
	ناحية بروانة	0	0	0	0	0
	مركز قضاء الرطبة	0	0	0	5	4
	مركز قضاء القانم	8	77	41	0	5
	القانم العبيدي	3	4	4	0	0
	مركز قضاء راوة	0	0	0	0	0
	مركز قضاء عامرية الصمود	0	1	0	2	2
	مركز قضاء الحبانية	0	1	3	2	2
	مركز قضاء الكرمة	0	2	0	0	0
المجموع	39	89	54	18	16	
بغداد	مركز قضاء الرصافة	75	6	32	24	18
	الرصافة الكرادة الشرقية	12	8	28	5	5
	الرصافة بغداد الجديدة	2	3	1	2	1
	الرصافة فلسطين	0	0	0	0	0
	مركز قضاء الاعظمية	1	0	3	3	1
	الاعظمية الفحامة	0	0	0	0	0
	مركز قضاء الصدر الثانية	0	0	0	0	0
	الصدر الثانية ابناء الرافدين	0	0	0	0	0
	مركز قضاء الصدر الاولى	0	0	2	0	0
	الصدر الاولى الصديق الاكبر	0	0	0	0	0
	الصدر الاولى الفرات	0	0	1	0	0
	مركز قضاء الكرخ	0	0	0	0	0
	الكرخ المنصور	5	0	0	0	1
	الكرخ المأمون	3	2	2	0	0
	مركز قضاء الكاظمية	5	0	0	0	24
	مركز قضاء المحمودية	0	4	0	0	15
	المحمودية اليوسفية	0	4	1	0	0
	المحمودية اللطيفية	1	1	0	0	0
	المحمودية الرشيد	0	4	0	0	0
	مركز قضاء ابي غريب	0	0	0	0	0
	ابي غريب النصر والسلام	0	0	0	0	0
	مركز قضاء الطارمية	0	1	0	0	0
	الطارمية المشاهدة	0	0	0	0	0
	مركز قضاء المدائن	0	0	0	0	0
	المدائن الجسر	0	0	0	0	0
	المدائن الوحدة	0	0	0	0	0
	مركز قضاء الزوراء	1	0	0	0	0
	مركز قضاء الزهور	0	0	0	0	0
	مركز قضاء ذات السلاسل	0	0	0	0	0
	مركز قضاء قضاء الكاظمية	0	0	1	2	6
المجموع	105	33	71	36	71	

جدول (18) عدد المنشآت التجارية حسب النشاط الاقتصادي والوحدة الادارية لسنة 2021

المحافظة	الوحدة الادارية	تجارة الجملة للمعدات الخاصة بالإلكترونيات وأجهزة الاتصالات وأجزائها	تجارة الجملة للالات والمعدات الزراعية	تجارة الجملة للمعدات والألات الأخرى	تجارة الجملة للوقود الصلب والمواد الغازية والمنتجات المتصلة بها	تجارة الجملة للمعادن وخاماتها
بابل	مركز قضاء الحلة	0	0	0	1	2
	الحلة أبي غرق	0	0	0	0	0
	مركز قضاء المحاويل	0	0	0	0	0
	المحاويل الامام	0	2	0	0	0
	المحاويل النيل	0	1	0	0	0
	مركز قضاء الهاشمية	0	1	0	0	1
	الهاشمية المدحتية	34	0	0	0	0
	الهاشمية الشوملي	12	6	2	0	0
	المسيب مركز قضاء المسيب	0	0	1	1	0
	المسيب سدة الهندية	0	1	0	0	1
	المسيب جرف الصخر	0	0	0	0	0
	المسيب الاسكندرية	0	0	0	0	0
	مركز قضاء كوئي	0	0	0	0	0
	كوئي الباقر	0	0	0	0	0
	مركز قضاء القاسم	6	0	0	2	5
	القاسم الابراهيمية	0	0	0	0	0
	القاسم الطليعة	0	0	0	0	0
النخيلة الكفل الكفل	0	0	0	0	0	
المجموع	52	11	3	4	9	
كربلاء	مركز قضاء كربلاء	10	2	12	3	31
	مركز قضاء عين التمر	0	0	0	0	0
	مركز قضاء الهندية	2	3	0	0	3
	الهندية الخيرات	0	0	0	0	0
	مركز قضاء الحسينية	0	0	0	0	0
	مركز قضاء الحر	0	0	0	0	0
	مركز قضاء الجدول الغربي	0	0	0	0	0
المجموع	12	5	12	3	34	
واسط	مركز قضاء الكوت	8	0	6	1	73
	الكوت واسط	0	0	0	0	0
	الكوت واسط القديمة	0	0	0	0	0
	الكوت شيخ سعد	0	0	0	0	0
	مركز قضاء النعمانية	0	5	0	1	0
	مركز قضاء الحي	0	0	1	0	0
	الحي البشانر	0	0	0	0	0
	مركز قضاء بدرية	0	0	0	0	0
	بدرية جصان	0	0	0	0	0
	بدرية زرباطية	0	0	0	0	0
	مركز قضاء الصويرة	3	6	4	0	1
	الصويرة الشحيمية	0	0	0	0	0
	مركز قضاء العزيزية	0	0	0	0	0
	تاج الدين الحفريية	0	0	0	0	0
	العزيزية الدبوني	0	0	0	0	0
	العزيزية سيد الشهداء	0	0	0	0	0
	مركز قضاء الاحرار	0	0	0	0	0
	مركز قضاء الزبيدية	0	4	0	0	0
	مركز قضاء الموقفية	0	0	0	0	0
المجموع	11	15	11	2	74	

جدول (18) عدد المنشآت التجارية حسب النشاط الاقتصادي والوحدة الادارية لسنة 2021

المحافظة	الوحدة الادارية	تجارة الجملة للمعدات الخاصة بالإلكترونيات وأجهزة الاتصالات وأجزائها	تجارة الجملة للآلات والمعدات الزراعية	تجارة الجملة للمعدات والآلات الأخرى	تجارة الجملة للوقود الصلب والمواد والمنتجات المتصلة بها	تجارة الجملة للمعادن وخاماتها
صلاح الدين	مركز قضاء تكريت	1	1	22	0	4
	مركز قضاء طوز خورماتو	21	1	4	7	0
	طوز خورماتو سليمان بك	0	1	0	0	0
	مركز قضاء سامراء	9	11	2	1	3
	سامراء المعتصم	0	0	0	0	0
	سامراء دجلة	0	8	0	0	0
	مركز قضاء بلد	0	1	0	0	4
	بلد الاسحافي	0	0	0	0	0
	بلد ناحية يثرب	0	0	0	0	0
	مركز قضاء بيجي	0	0	0	0	0
	بيجي الصينية	0	0	0	0	0
	بيجي الحجاج	0	0	0	0	0
	بيجي الزوية	0	0	0	0	0
	مركز قضاء الدور	0	0	0	0	0
	مركز قضاء الشرفاظ	0	0	2	0	0
	الشرفاظ ناحية اشور	0	0	0	0	0
	الشرفاظ ناحية السهل الاخضر	0	0	0	0	0
	مركز قضاء الدجيل	29	3	1	2	0
	الدجيل الابراهيمية	1	0	0	0	0
	الدجيل الانصار	0	0	0	0	0
	مركز قضاء امرلي	3	3	0	0	0
	مركز قضاء العلم	0	1	0	0	0
	مركز قضاء الضلوعية	0	0	0	0	0
الضلوعية ناحية النهريين الحردانية	0	0	0	0	0	
المجموع	64	30	31	10	11	
النجف	مركز قضاء النجف	40	30	66	2	9
	النجف الحيدرية	0	0	0	0	0
	النجف الشبكية	0	0	0	0	0
	مركز قضاء الكوفة	8	0	0	20	18
	الكوفة العباسية	0	0	0	0	0
	الكوفة الحربية	0	1	0	0	0
	مركز قضاء المناذرة	1	0	0	1	0
	المناذرة الحيرة	0	0	0	0	0
	مركز قضاء المشخاب	0	0	0	0	0
	المشخاب القادسية	0	0	0	0	0
المجموع	49	31	66	23	27	
القادسية	مركز قضاء الديوانية	2	6	1	1	13
	مركز قضاء عفك	0	0	0	0	0
	عفك نفر	0	0	0	0	0
	مركز قضاء الشامية	0	0	0	0	0
	الشامية الصلاحية	0	0	0	0	0
	مركز قضاء الحمزة	0	0	0	0	0
	غماس	0	0	0	0	2
	البدير	0	0	0	0	0
	مركز قضاء اكد الدغارة	0	0	0	0	0
	مركز قضاء السنية	0	0	0	0	0
	مركز قضاء سومر	0	0	0	0	0
	مركز قضاء المهناوية	0	0	0	0	0
	الشافعية	0	0	0	0	0
الشافعية	0	0	0	0	0	
السدير	0	0	0	0	0	
المجموع	2	6	1	1	15	

جدول (18) عدد المنشآت التجارية حسب النشاط الاقتصادي والوحدة الادارية لسنة 2021

المحافظة	الوحدة الادارية	تجارة الجملة للمعدات الخاصة بالإلكترونيات وأجهزة الاتصالات وأجزائها	تجارة الجملة للآلات والمعدات الزراعية	تجارة الجملة للمعدات والآلات الأخرى	تجارة الجملة للوقود الصلب والغازي والمنتجات المتصلة بها	تجارة الجملة للمعادن وخاماتها
المنثى	مركز قضاء السماوة	2	4	2	0	28
	مركز قضاء الرميثة	9	0	2	0	2
	مركز قضاء الخضر	0	0	1	0	3
	الخضر الدراجي	0	0	0	0	0
	مركز قضاء الوركاء	0	0	1	0	0
	الوركاء الكرامة	0	0	0	0	0
	مركز قضاء الهلال	0	0	0	0	0
	مركز قضاء السوير	0	0	0	0	0
	مركز قضاء المجد	0	0	0	0	0
	مركز قضاء النجمي	0	0	0	1	0
	المجموع	11	4	6	1	33
ذي قار	مركز قضاء الناصرية	3	0	1	1	0
	الناصرية أور	0	0	1	0	0
	مركز قضاء الرفاعي	1	0	0	0	1
	مركز قضاء سوق الشيوخ	0	1	0	0	1
	سوق الشيوخ عكيكة	1	0	0	1	0
	سوق الشيوخ الفضلية	0	0	0	0	0
	مركز قضاء الجبايش	0	0	0	0	0
	الجبايش الحمار	0	0	0	0	0
	مركز قضاء الشطرة	0	0	0	1	0
	الشطرة امارجي	0	0	0	0	0
	مركز قضاء سيد دخيل	0	0	0	0	0
	مركز قضاء الدواية	0	0	0	0	0
	مركز قضاء الاصلاح	0	0	0	0	0
	مركز قضاء قلعة سكر	0	1	0	0	0
	مركز قضاء الفهود	0	0	0	0	0
	مركز قضاء الغراف	0	0	0	0	0
	مركز قضاء النصر	2	0	0	0	0
	الفجر	0	0	1	0	0
	مركز قضاء كرمة بني سعيد	3	1	0	0	0
	كرمة بني سعيد ناحية مركز قضاء الطار	0	0	0	0	0
المجموع	10	3	3	3	2	

جدول (18) عدد المنشآت التجارية حسب النشاط الاقتصادي والوحدة الادارية لسنة 2021

المحافظة	الوحدة الادارية	تجارة الجملة للمعدات الخاصة بالإلكترونيات وأجهزة الاتصالات وأجزائها	تجارة الجملة للآلات والمعدات الزراعية	تجارة الجملة للمعدات والآلات الأخرى	تجارة الجملة للوقود الصلب والمواد والمنتجات المتصلة بها	تجارة الجملة للمعادن وخاماتها
ميسان	مركز قضاء العمارة	4	2	0	0	1
	العمارة البتيرة	0	0	0	0	0
	مركز قضاء علي الغربي	0	0	0	1	0
	علي الغربي علي الشرقي	0	0	0	0	0
	مركز قضاء الميمونة	0	0	0	0	0
	الميمونة السلام	0	0	0	0	0
	الميمونة ناحية سيد احمد الرفاعي	0	0	0	0	0
	مركز قضاء قلعة صالح	0	0	0	1	0
	قلعة صالح العزيز	0	0	0	0	0
	مركز قضاء المجر الكبير	0	0	0	0	0
	المجر الكبير العدل	0	0	0	0	0
	مركز قضاء الكحلاء	0	0	0	0	0
	الكحلاء المشرح	0	0	0	0	0
	مركز قضاء كميث	2	1	0	0	1
	المجموع	6	3	0	2	2
البصرة	مركز قضاء البصرة	45	1	5	3	2
	مركز قضاء أبي الخصيب	3	0	2	0	3
	أبي الخصيب السبيبة	0	0	0	0	0
	مركز قضاء الزبير	0	1	1	0	4
	الزبير سفوان	0	0	0	0	0
	الزبير أم قصر	0	0	0	0	0
	مركز قضاء القرنة	0	0	0	0	0
	القرنة الثغر	0	0	0	0	0
	مركز قضاء الفاو	0	0	0	0	0
	مركز قضاء شط العرب	0	0	0	0	0
	شط العرب النشوة	0	0	0	0	0
	مركز قضاء المدينة	0	0	0	0	0
	المدينة عز الدين سليم	0	0	0	0	19
	مركز قضاء الدير	1	0	0	0	0
	الدير ناحية الشافي	0	0	0	0	0
المجموع	49	2	8	3	28	
المجموع العام	649	394	652	247	521	

جدول (18) عدد المنشآت التجارية حسب النشاط الاقتصادي والوحدة الادارية لسنة 2021

المحافظة	الوحدة الادارية	تجارة الجملة لمواد البناء والأجهزة ومعدات ولوازم السباكة والتدفئة	تجارة الجملة للنفايات والخردة والمنتجات الأخرى غير المصنفة في مكان اخر	تجارة الجملة غير المتخصصة	تجارة المفرد التجزئة في المتاجر غير المتخصصة التي تكون فيها الأغذية أو المشروبات أو التبغ هي السلع السائدة فيها
دهوك	مركز قضاء دهوك	80	0	19	596
	دهوك زاويته	1	1	0	28
	مركز قضاء سميل	42	2	3	305
	سميل باتيل	2	0	0	7
	مركز قضاء زاخو	68	0	8	305
	زاخو رزكاري	0	0	0	32
	زاخو دركار	0	0	0	16
	زاخو باتيفا	3	0	0	9
	مركز قضاء العمادية	0	0	0	20
	العمادية سرسنگ	0	0	0	23
	العمادية كائي ماضي	0	0	0	0
	العمادية ديرلوك	1	0	0	89
	العمادية جمانكي	0	0	0	1
	العمادية بامرني	0	0	0	9
	الشيخان فسروك	5	0	0	44
	الشيخان اتريش	0	0	0	51
	الشيخان باعزرى	1	0	0	6
	مركز قضاء ناكري	0	0	1	107
	مركز قضاء بقره دهرش	12	3	7	63
	بقره دهرش دارتو	0	0	0	4
	بقره دهرش روفيا	1	0	0	25
المجموع	216	6	38	1,740	
نينوى	مركز قضاء الموصل	73	34	85	1,084
	الموصل بعشيقه	10	3	19	57
	الموصل الشوره	1	0	0	1
	الموصل حمام العليل	0	0	0	0
	الموصل القيارة	1	0	0	109
	الموصل المحلبية	0	0	0	0
	مركز قضاء الحمدانية	0	0	1	78
	الحمدانية نمرود	0	0	0	8
	الحمدانية برطلة	1	0	3	29
	مركز قضاء تلكيف	3	1	0	147
	تلكيف وانه	0	0	0	24
	تلكيف القوش	0	0	0	9
	مركز قضاء سنجار	0	0	0	33
	سنجار الشمال	1	0	1	164
	سنجار القيروان	0	0	0	12
	مركز قضاء تلعفر	11	0	12	202
	تلعفر زمار	0	0	0	0
	تلعفر ربيعه	0	0	0	0
	تلعفر العياضية	0	0	0	16
	مركز قضاء الحضر	0	0	0	0
	الحضر النل	1	0	0	1
مركز قضاء البعاج	0	6	0	32	
المجموع	102	44	121	2,006	

جدول (18) عدد المنشآت التجارية حسب النشاط الاقتصادي والوحدة الادارية لسنة 2021

المحافظة	الوحدة الادارية	تجارة الجملة لمواد البناء والأجهزة ومعدات ولوازم السباكة والتدفئة	تجارة الجملة للنفايات والخردة والمنتجات الأخرى غير المصنفة في مكان اخر	تجارة الجملة غير المتخصصة	تجارة المفرد التجزئة في المتاجر غير المتخصصة التي تكون فيها الأغذية أو المشروبات أو التبغ هي السلع السائدة فيها
السليمانية	مركز قضاء السليمانية	270	88	11	542
	السليمانية بكرة تجو	26	1	0	95
	السليمانية بازيان	6	0	0	34
	السليمانية تانجأرو	3	0	0	15
	مركز قضاء قرة داغ	0	0	0	2
	شارقة زور هة لة بجة ي تازة	7	1	0	47
	شارقة زور وارماوا	0	0	0	21
	مركز قضاء سةيدصادق	46	1	0	122
	سةيدصادق سروجك	1	0	0	0
	مركز قضاء هة لة بجة	19	0	3	22
	هة لة بجة سيروان	2	0	0	2
	هة لة بجة خورمال	0	0	0	0
	مركز قضاء بينجوين	0	0	0	0
	شاربازير جوارتا	2	0	0	6
	شاربازير سيةك	7	0	0	7
	مركز قضاء ماوه ت	1	0	0	5
	بشدر قة لادز أ	6	0	0	8
	مركز قضاء رانية	23	9	0	25
	مركز قضاء دوكان	0	0	0	28
	دوكان سورداش	4	0	0	9
	دوكان بيرمة كرون	7	0	0	4
	دوكان حة لة كان	1	0	0	14
	مركز قضاء دة رية نديخان	4	0	0	22
	دة رية نديخان باوخوشين	0	0	0	0
	مركز قضاء كة لار	27	1	14	86
	كة لار رزكاري	0	0	2	17
	كة لار بيباز	0	0	0	0
	كفريس مركز قضاء كفري	2	0	0	8
	مركز قضاء جة مجة مال	8	1	1	18
	جة مجة مال شورش	0	0	0	0
	خانة فينس مةيدان	0	0	0	3
	خانة فينس فورة تنوو	2	0	0	0
	المجموع	474	102	31	1,162
كر كوك	مركز قضاء كركوك	114	0	9	591
	كر كوك الملتقى يايجي	0	0	0	20
	كر كوك التون كوبري	0	0	0	0
	كر كوك تازة خورماتو	0	0	0	14
	كر كوك ليلان	0	0	0	0
	كر كوك شوان	0	0	0	16
	كر كوك قره نجير	0	0	0	16
	مركز قضاء الحويجة	0	0	0	25
	الحويجة العباسي	2	0	0	25
	الحويجة الرياض	8	0	0	14
	الحويجة الزاب	0	0	0	20
	مركز قضاء داقوق	0	0	0	1
	مركز قضاء دبس	9	0	2	42
	دبس سركران	0	0	0	2
	المجموع	133	0	11	786

جدول (18) عدد المنشآت التجارية حسب النشاط الاقتصادي والوحدة الادارية لسنة 2021

المحافظة	الوحدة الادارية	تجارة الجملة لمواد البناء والأجهزة ومعدات ولوازم السباكة والتدفئة	تجارة الجملة للنفايات والخردة والمنتجات الأخرى غير المصنفة في مكان اخر	تجارة الجملة غير المتخصصة	تجارة المفرد التجزئة في المتاجر غير المتخصصة التي تكون فيها الأغذية أو المشروبات أو التبغ هي السلع السائدة فيها
أربيل	مركز قضاء أربيل	647	20	95	807
	أربيل بحركة	6	0	0	58
	أربيل عنكاوة	0	0	0	33
	أربيل شمامك	0	0	0	0
	دهشتي ههولير بنةصلاوة	3	0	0	59
	دهشتي ههولير دارهتوو	1	0	0	25
	دهشتي ههولير قوشتهثة	0	0	0	11
	دهشتي ههولير كهسنهزان	102	0	0	57
	مركز قضاء سوران	28	1	11	24
	سوران خليفان	0	0	0	3
	سوران ديانا	0	0	1	2
	مركز قضاء شقلاوة	0	0	0	24
	شقلاوة هيرير	0	0	0	21
	مركز قضاء جومان	0	0	0	6
	مركز قضاء كويسنجق	11	0	0	117
	كويسنجق تهقي تهقي	2	0	0	30
	كويسنجق شوورش	0	0	0	0
	مركز قضاء ميرطهسور	0	0	0	4
	ميرطهسور طورهتوو	3	0	0	4
	مركز قضاء خهيات	12	0	0	11
	خهيات رزطاري	0	0	0	15
مركز قضاء راوندوز	0	0	0	3	
المجموع	815	21	107	1,314	
ديالى	مركز قضاء بعقوبة	53	4	9	454
	بعقوبة كنعان	9	0	2	34
	بعقوبة بنى سعد	2	0	0	58
	بعقوبة اشنونا بهرز	7	1	0	62
	بعقوبة المعبر العبارة	2	0	1	42
	بعقوبة محمد سكران	0	0	0	10
	مركز قضاء المقدادية	8	0	0	41
	المقدادية ابي صيدا	0	0	0	0
	المقدادية الوجيهية	0	0	0	26
	مركز قضاء الخالص	6	0	1	69
	الخالص ههيب	0	0	0	25
	الخالص السد العظيم	0	0	0	1
	الخالص السلام	0	0	0	2
	الخالص جديدة الشط	15	1	2	287
	الخالص جيزاني الجول	0	0	0	7
	مركز قضاء خانقين	11	1	2	84
	خانقين جلولاء	0	0	0	15
	خانقين السعدية	0	0	0	1
	مركز قضاء بلدروز	25	0	1	58
	بلدروز مندلي	2	0	1	3
	بلدروز قرانية	0	0	0	0
قضاء كفري قره تبة	0	0	0	7	
قضاء كفري جبارة	0	0	0	3	
مركز قضاء المنصورية	0	0	1	4	
المجموع	140	7	20	1,293	

جدول (18) عدد المنشآت التجارية حسب النشاط الاقتصادي والوحدة الادارية لسنة 2021

المحافظة	الوحدة الادارية	تجارة الجملة لمواد البناء والأجهزة ومعدات ولوازم السباكة والتدفئة	تجارة الجملة للنفايات والخردة والمنتجات الأخرى غير المصنفة في مكان اخر	تجارة الجملة غير المتخصصة	تجارة المفرد التجزئة في المتاجر غير المتخصصة التي تكون فيها الأغذية أو المشروبات أو التبغ هي السلع السائدة فيها
الانبار	مركز قضاء الرمادي	47	0	19	394
	الرمادي الوفاء	0	0	0	0
	مركز قضاء هيت	2	1	0	169
	هيت البغدادي	0	0	0	26
	هيت كبيسة	0	0	0	42
	هيت الفرات	0	0	0	34
	هيت المحمدي	0	0	0	13
	مركز قضاء الفلوجة	31	1	0	169
	الفلوجة الصقلوية	21	0	0	105
	مركز قضاء عنة	1	0	0	60
	مركز قضاء حديثة	1	0	0	69
	ناحية الحقلانية	0	0	0	45
	ناحية بروانة	0	0	0	38
	مركز قضاء الرطبة	0	0	0	358
	مركز قضاء القانم	93	2	32	6
	القانم العبيدي	8	0	1	0
	مركز قضاء راوة	0	0	0	33
	مركز قضاء عامرية الصمود	23	0	0	125
	مركز قضاء الحبانية	32	0	0	175
	مركز قضاء الكرمة	2	0	0	183
المجموع	261	4	52	2,044	
بغداد	مركز قضاء الرصافة	188	0	203	1,655
	الرصافة الكرادة الشرقية	251	2	7	443
	الرصافة بغداد الجديدة	2	0	2	595
	الرصافة فلسطين	0	0	1	64
	مركز قضاء الاعظمية	1	0	1	237
	الاعظمية الفحامة	0	0	0	92
	مركز قضاء الصدر الثانية	0	1	2	165
	الصدر الثانية ابناء الرافدين	0	0	0	11
	مركز قضاء الصدر الاولى	1	0	0	19
	الصدر الاولى الصديق الاكبر	6	0	0	9
	الصدر الاولى الفرات	12	0	0	276
	مركز قضاء الكرخ	14	0	0	99
	الكرخ المنصور	80	0	0	443
	الكرخ المأمون	37	0	31	744
	مركز قضاء الكاظمية	47	0	4	615
	مركز قضاء المحمودية	2	0	0	155
	المحمودية اليوسفية	6	0	0	20
	المحمودية اللطيفية	30	0	1	14
	المحمودية الرشيد	30	0	0	35
	مركز قضاء ابي غريب	0	0	0	84
	ابي غريب النصر والسلام	0	0	0	28
	مركز قضاء الطارمية	0	0	0	11
	الطارمية المشاهدة	0	0	0	1
	مركز قضاء المدائن	0	0	0	9
	المدائن الجسر	0	0	0	6
	المدائن الوحدة	0	0	0	18
	مركز قضاء الزوراء	0	0	0	350
	مركز قضاء الزهور	0	0	0	0
	مركز قضاء ذات السلاسل	0	0	0	3
	مركز قضاء قضاء الكاظمية	32	0	6	227
	المجموع	739	3	258	6,428

جدول (18) عدد المنشآت التجارية حسب النشاط الاقتصادي والوحدة الادارية لسنة 2021

المحافظة	الوحدة الادارية	تجارة الجملة لمواد البناء والأجهزة ومعدات ولوازم السباكة والتدفئة	تجارة الجملة للنفايات والخردة والمنتجات الأخرى غير المصنفة في مكان اخر	تجارة الجملة غير المتخصصة	تجارة المفرد التجزئة في المتاجر غير المتخصصة التي تكون فيها الأغذية أو المشروبات أو التبغ هي السلع السائدة فيها
بابل	مركز قضاء الحلة	36	0	26	811
	الحلة أبي غرق	1	0	0	35
	مركز قضاء المحاويل	1	0	0	144
	المحاويل الامام	0	0	1	33
	المحاويل النيل	0	0	0	43
	مركز قضاء الهاشمية	0	0	0	191
	الهاشمية المدحتية	5	0	0	144
	الهاشمية الشوملي	2	0	0	28
	المسيب مركز قضاء المسيب	4	0	2	103
	المسيب سدة الهندية	5	0	7	98
	المسيب جرف الصخر	0	0	0	8
	المسيب الاسكندرية	0	0	0	2
	مركز قضاء كوثي	0	0	0	22
	كوثي البافر	0	0	0	5
	مركز قضاء القاسم	9	0	0	58
	القاسم الابراهيمية	0	0	0	14
	القاسم الطليعة	0	0	0	6
النخيلة الكفل الكفل	0	0	1	76	
المجموع	63	0	37	1,821	
كربلاء	مركز قضاء كربلاء	121	1	23	1,077
	مركز قضاء عين التمر	0	0	0	71
	مركز قضاء الهندية	48	1	10	145
	الهندية الخيرات	1	0	0	47
	مركز قضاء الحسينية	6	0	0	292
	مركز قضاء الحر	0	0	0	64
	مركز قضاء الجدول الغربي	11	0	3	33
المجموع	187	2	36	1,729	
واسط	مركز قضاء الكوت	23	2	20	584
	الكوت واسط	0	0	0	7
	الكوت واسط القديمة	0	0	0	4
	الكوت شيخ سعد	1	0	1	14
	مركز قضاء النعمانية	22	0	1	94
	مركز قضاء الحي	0	1	0	149
	الحي البشانر	0	0	0	14
	مركز قضاء بدرة	0	0	0	5
	بدره جصان	0	0	0	9
	بدره زرباطية	0	0	0	4
	مركز قضاء الصويرة	8	0	8	44
	الصويرة الشحيمية	0	0	0	5
	مركز قضاء العزيزية	0	0	0	1
	تاج الدين الحفريه	0	0	0	82
	العزيزية الدبوني	0	0	0	27
	العزيزية سيد الشهداء	0	0	0	103
	مركز قضاء الاحرار	0	0	0	13
	مركز قضاء الزبيدية	0	0	0	10
	مركز قضاء الموقفية	0	0	0	37
المجموع	54	3	30	1,206	

جدول (18) عدد المنشآت التجارية حسب النشاط الاقتصادي والوحدة الادارية لسنة 2021

المحافظة	الوحدة الادارية	تجارة الجملة لمواد البناء والأجهزة ومعدات ولوازم السباكة والتدفئة	تجارة الجملة للنفايات والخردة والمنتجات الأخرى غير المصنفة في مكان اخر	تجارة الجملة غير المتخصصة	تجارة المفرد التجزئة في المتاجر غير المتخصصة التي تكون فيها الأغذية أو المشروبات أو التبغ هي السلع السائدة فيها
صلاح الدين	مركز قضاء تكريت	14	0	0	73
	مركز قضاء طوز خورماتو	36	0	2	2
	طوز خورماتو سليمان بك	0	0	0	18
	مركز قضاء سامراء	36	0	22	346
	سامراء المعتصم	3	0	0	6
	سامراء دجلة	5	0	2	11
	مركز قضاء بلد	1	0	2	187
	بلد الاسحاقي	1	0	0	40
	بلد ناحية يثرب	0	0	0	65
	مركز قضاء بيجي	0	0	0	101
	بيجي الصينية	0	0	0	11
	بيجي الحجاج	0	0	0	38
	بيجي الزوية	0	0	0	26
	مركز قضاء الدور	1	0	0	43
	مركز قضاء الشرفاظ	0	0	0	0
	الشرفاظ ناحية اشور	0	0	0	0
	الشرفاظ ناحية السهل الاخضر	0	0	0	0
	مركز قضاء الدجيل	23	0	0	82
	الدجيل الابراهيمية	2	0	0	20
	الدجيل الانتصار	1	0	0	0
	مركز قضاء امرلى	3	0	0	27
	مركز قضاء العلم	0	0	0	9
	مركز قضاء الضلوعية	0	0	0	108
الضلوعية ناحية النهريين الحردانية	0	0	0	8	
المجموع	126	0	28	1,221	
النجف	مركز قضاء النجف	47	3	28	1,013
	النجف الحيدرية	0	0	0	81
	النجف الشبكية	0	0	0	0
	مركز قضاء الكوفة	12	0	10	487
	الكوفة العباسية	4	0	0	34
	الكوفة الحربية	0	0	0	69
	مركز قضاء المناذرة	2	0	0	7
	المناذرة الحيرة	0	0	0	0
	مركز قضاء المشخاب	0	0	0	109
	المشخاب القادسية	0	0	0	94
المجموع	65	3	38	1,894	
القادسية	مركز قضاء الديوانية	17	0	30	728
	مركز قضاء عفك	0	0	0	43
	عفك نفر	0	0	0	12
	مركز قضاء الشامية	0	0	0	95
	الشامية الصلاحية	0	0	0	10
	مركز قضاء الحمزة	0	0	0	39
	غماس	1	0	0	64
	البيدير	0	0	0	40
	مركز قضاء اكد الدغارة	0	0	0	31
	مركز قضاء السنية	2	0	0	20
	مركز قضاء سومر	0	0	0	9
	مركز قضاء المهناوية	3	0	0	20
	الشافعية	0	0	1	44
الشنافية	0	0	0	22	
السدير	3	0	0	45	
المجموع	26	0	31	1,222	

جدول (18) عدد المنشآت التجارية حسب النشاط الاقتصادي والوحدة الادارية لسنة 2021

المحافظة	الوحدة الادارية	تجارة الجملة لمواد البناء والأجهزة ومعدات ولوازم السباكة والتدفئة	تجارة الجملة للنفايات والخردة والمنتجات الأخرى غير المصنفة في مكان اخر	تجارة الجملة غير المتخصصة	تجارة المفرد التجزئة في المتاجر غير المتخصصة التي تكون فيها الأغذية أو المشروبات أو التبغ هي السلع السائدة فيها
المنشى	مركز قضاء السماوة	85	5	9	265
	مركز قضاء الرميثة	15	0	9	94
	مركز قضاء الخضر	18	0	5	159
	الخضر الدراجي	0	0	0	6
	مركز قضاء الوركاء	2	0	0	3
	الوركاء الكرامة	0	0	0	0
	مركز قضاء الهلال	0	0	0	10
	مركز قضاء السوير	0	0	0	10
	مركز قضاء المجد	0	0	0	6
	مركز قضاء النجمي	0	0	0	0
المجموع		120	5	23	553
ذي قار	مركز قضاء الناصرية	2	0	4	625
	الناصرية أور	0	0	0	60
	مركز قضاء الرفاعي	3	0	0	74
	مركز قضاء سوق الشيوخ	4	2	1	188
	سوق الشيوخ عكيكة	5	0	0	28
	سوق الشيوخ الفضلية	0	0	0	48
	مركز قضاء الجبايش	0	0	0	59
	الجبايش الحمار	0	0	0	14
	مركز قضاء الشرطة	19	0	0	237
	الشرطة امارجي	7	0	0	18
	مركز قضاء سيد دخيل	0	0	0	32
	مركز قضاء الدواية	2	0	0	105
	مركز قضاء الاصلاح	0	0	0	43
	مركز قضاء قلعة سكر	0	0	0	5
	مركز قضاء الفهود	0	0	1	117
	مركز قضاء الغراف	3	0	0	88
	مركز قضاء النصر	0	0	0	35
	الفجر	0	0	0	43
	مركز قضاءكرمة بني سعيد	6	0	0	25
	كرمة بني سعيد ناحية مركز قضاء الطار	1	0	0	11
المجموع		52	2	6	1,855

جدول (18) عدد المنشآت التجارية حسب النشاط الاقتصادي والوحدة الادارية لسنة 2021

المحافظة	الوحدة الادارية	تجارة الجملة لمواد البناء والاجهزة ومعدات ولوازم السباكة والتدفئة	تجارة الجملة للنفايات والخردة والمنتجات الأخرى غير المصنفة في مكان اخر	تجارة الجملة غير المتخصصة	تجارة المفرد التجزئة في المتاجر غير المتخصصة التي تكون فيها الأغذية أو المشروبات أو التبغ هي السلع السائدة فيها
ميسان	مركز قضاء العمارة	39	0	34	781
	العمارة البتيرة	0	0	0	2
	مركز قضاء علي الغربي	5	0	0	55
	علي الغربي علي الشرقي	0	0	0	18
	مركز قضاء الميمونة	0	0	0	115
	الميمونة السلام	0	0	0	27
	الميمونة ناحية سيد احمد الرفاعي	0	0	0	8
	مركز قضاء قلعة صالح	0	0	1	113
	قلعة صالح العزيز	0	0	0	23
	مركز قضاء المجر الكبير	0	0	0	80
	المجر الكبير العدل	0	0	0	13
	مركز قضاء الكحلاء	0	0	0	59
	الكحلاء المشرح	0	0	0	15
	مركز قضاء كميت	15	0	0	1
	المجموع	59	0	35	1,310
البصرة	مركز قضاء البصرة	49	0	5	1,384
	مركز قضاء أبي الخصيب	33	2	3	121
	أبي الخصيب السبية	1	0	1	1
	مركز قضاء الزبير	18	1	6	439
	الزبير سفوان	0	0	1	45
	الزبير أم قصر	0	0	0	39
	مركز قضاء القرنة	1	0	0	302
	القرنة الثغر	0	0	0	0
	مركز قضاء الفاو	0	0	0	0
	مركز قضاء شط العرب	20	0	0	219
	شط العرب النشوة	0	0	0	0
	مركز قضاء المدينة	2	0	0	156
	المدينة عز الدين سليم	3	0	0	48
	مركز قضاء الدير	2	0	0	27
	الدير ناحية الشافي	0	0	0	0
المجموع	129	3	16	2,781	
المجموع العام	3,761	205	918	32,365	

جدول (18) عدد المنشآت التجارية حسب النشاط الاقتصادي والوحدة الادارية لسنة 2021

المحافظة	الوحدة الادارية	تجارة المفرد التجزئة الأخرى في المتاجر غير المتخصصة	تجارة المفرد التجزئة للأغذية في المتاجر المتخصصة	تجارة المفرد التجزئة للمشروبات في المتاجر المتخصصة	تجارة المفرد التجزئة للتبغ ومنتجاته في المتاجر المتخصصة	تجارة المفرد التجزئة لوقود المركبات
دهوك	مركز قضاء دهوك	31	277	13	103	102
	دهوك زاوية	0	6	0	4	7
	مركز قضاء سميل	26	108	13	46	44
	سميل باتيل	0	1	0	0	1
	مركز قضاء زاخو	5	74	14	14	1
	زاخو رزكاري	0	0	0	0	0
	زاخو دركار	0	1	0	0	0
	زاخو باتيفا	0	4	1	0	0
	مركز قضاء العمادية	1	19	8	0	3
	العمادية سرسنة	16	3	2	0	1
	العمادية كاتي ماصي	1	0	0	0	0
	العمادية ديرلوك	30	29	2	5	8
	العمادية جمانكي	0	0	0	0	0
	العمادية بامرني	4	0	1	0	2
	الشيخان فسروك	12	28	0	5	1
	الشيخان اتريش	0	54	0	3	0
	الشيخان باعذري	7	51	0	1	0
	مركز قضاء ناكري	2	150	0	6	5
	مركز قضاء بقره دقرش	0	42	1	1	4
	بقره دقرش دارتو	0	4	0	0	0
بقره دقرش روفيا	1	16	0	0	0	
المجموع	136	867	55	188	179	
نينوى	مركز قضاء الموصل	403	1,180	40	92	195
	الموصل بعشيقه	33	28	6	9	3
	الموصل الشوره	0	21	6	2	7
	الموصل حمام العليل	0	91	2	5	5
	الموصل القيارة	27	124	14	5	9
	الموصل المحلبية	44	22	0	4	3
	مركز قضاء الحمدانية	14	44	7	6	6
	الحمدانية نمرود	0	4	0	0	6
	الحمدانية برطلة	9	19	8	5	0
	مركز قضاء تلكيف	41	73	1	0	21
	تلكيف وانه	4	16	0	0	1
	تلكيف القوش	6	11	1	0	0
	مركز قضاء سنجار	0	3	1	0	0
	سنجار الشمال	8	81	24	8	6
	سنجار الفيروان	0	10	0	0	7
	مركز قضاء تلعفر	65	56	2	3	38
	تلعفر زمار	0	40	0	1	0
	تلعفر ربيعة	2	62	1	1	0
	تلعفر العياضية	5	4	0	0	0
	مركز قضاء الحضر	7	17	0	0	2
	الحضر التل	63	46	1	3	17
	مركز قضاء البعاج	2	60	1	4	16
	المجموع	733	2,012	115	148	342

جدول (18) عدد المنشآت التجارية حسب النشاط الاقتصادي والوحدة الادارية لسنة 2021

المحافظة	الوحدة الادارية	تجارة المفرد التجزئة الأخرى في المتاجر غير المتخصصة	تجارة المفرد التجزئة للأغذية في المتاجر المتخصصة	تجارة المفرد التجزئة للمشروبات في المتاجر المتخصصة	تجارة المفرد التجزئة للتبغ ومنتجاته في المتاجر المتخصصة	تجارة المفرد التجزئة لوقود المركبات
السليمانية	مركز قضاء السليمانية	88	1,627	83	71	67
	السليمانية بكرة جوق	12	53	8	8	12
	السليمانية بازيان	0	43	0	3	13
	السليمانية تانجرو	0	49	0	1	0
	مركز قضاء قرة داغ	1	17	0	0	0
	شارقة زور هة لة بجة ئ تازة	0	75	0	4	7
	شارقة زور وارماوا	0	39	0	1	3
	مركز قضاء سة يدصادق	1	80	2	3	4
	سة يدصادق سروجك	0	0	0	0	0
	مركز قضاء هة لة بجة	4	269	2	1	13
	هة لة بجة سيروان	0	36	0	0	3
	هة لة بجة خورمال	0	57	0	0	2
	مركز قضاء بينجوين	0	57	1	0	1
	شاربازير جوارتا	1	7	0	0	3
	شاربازير سيتهك	0	16	5	0	3
	مركز قضاء ماوه ت	0	6	0	0	2
	بشدة رة لة آ	1	236	0	5	0
	مركز قضاء رانية	0	95	0	10	1
	مركز قضاء دوكان	0	24	3	0	2
	دوكان سورداش	0	6	2	0	2
	دوكان بييرة مة كرون	0	35	0	0	0
	دوكان خة لة كان	0	12	0	0	2
	مركز قضاء دة ربة نديخان	0	69	0	3	1
	دة ربة نديخان باوخوشين	0	0	0	0	0
	مركز قضاء كة لار	3	241	23	13	4
	كة لار رة كاري	0	43	1	1	2
	كة لار بيياز	0	15	0	0	0
	كفريس مركز قضاء كفري	0	67	0	0	0
	مركز قضاء جة مجة مال	4	140	0	6	3
	جة مجة مال شورش	0	0	0	0	0
	خانة قينس مة يدان	0	10	0	0	2
	خانة قينس قورة تنوو	0	14	0	0	13
	المجموع	115	3,438	130	130	165
كر كوك	مركز قضاء كركوك	184	757	35	87	65
	كر كوك الملتقى يايجي	0	6	0	0	0
	كر كوك التون كوبري	0	0	0	0	0
	كر كوك تازة خورمانو	0	0	0	0	0
	كر كوك ليلان	0	26	0	1	0
	كر كوك شوان	3	0	0	0	0
	كر كوك قره نجير	0	0	4	1	0
	مركز قضاء الحويجة	34	36	2	2	0
	الحويجة العباسي	0	15	0	0	1
	الحويجة الرياض	0	0	0	0	0
	الحويجة الزاب	3	28	0	4	1
	مركز قضاء داقوق	260	91	1	6	2
	مركز قضاء دبس	22	78	5	1	12
	دبس سركران	3	0	0	0	1
	المجموع	509	1,037	47	102	82

جدول (18) عدد المنشآت التجارية حسب النشاط الاقتصادي والوحدة الادارية لسنة 2021

المحافظة	الوحدة الادارية	تجارة المفرد التجزئة الأخرى في المتاجر غير المتخصصة	تجارة المفرد التجزئة للأغذية في المتاجر المتخصصة	تجارة المفرد التجزئة للمشروبات في المتاجر المتخصصة	تجارة المفرد التجزئة للتبغ ومنتجاته في المتاجر المتخصصة	تجارة المفرد التجزئة لوقود المركبات
أربيل	مركز قضاء أربيل	46	1,004	47	93	87
	أربيل بحركة	3	46	1	5	5
	أربيل عنكاوة	2	34	25	17	1
	أربيل شمامك	0	1	0	0	0
	دهشني ههولير بنةصلاوة	0	23	0	5	10
	دهشني ههولير دارهتوو	1	7	0	2	2
	دهشني ههولير قوشهتة	0	4	0	2	0
	دهشني ههولير كهسنهزان	1	55	0	3	4
	مركز قضاء سوران	6	145	18	9	14
	سوران خليفان	0	35	5	2	0
	سوران ديانا	0	25	1	4	0
	مركز قضاء شقلاوة	0	33	0	6	2
	شقلاوة هريير	0	33	0	1	0
	مركز قضاء جومان	0	29	0	0	0
	مركز قضاء كويسنجق	0	114	9	16	21
	كويسنجق تهق تهق	0	25	0	2	2
	كويسنجق شوورش	0	1	0	0	0
	مركز قضاء ميرطهسور	0	4	0	0	2
	ميرطهسور طورهتوو	0	5	0	2	0
	مركز قضاء خهبات	2	23	0	3	5
	خهبات رزطاري	5	23	3	5	0
مركز قضاء راوندوز	0	28	4	1	1	
المجموع	66	1,697	113	178	156	
ديالى	مركز قضاء بعقوبة	63	80	17	17	7
	بعقوبة كنعان	2	22	0	4	4
	بعقوبة بني سعد	0	0	0	0	1
	بعقوبة اشنونا بهرز	12	49	0	3	4
	بعقوبة المعبر العبارة	0	5	0	1	0
	بعقوبة محمد سكران	0	0	0	0	0
	مركز قضاء المقدادية	21	40	4	8	0
	المقدادية ابي صيدا	0	0	0	0	0
	المقدادية الوجيهية	4	4	3	0	0
	مركز قضاء الخالص	36	1	0	0	0
	الخالص ههيب	0	0	0	0	1
	الخالص السد العظيم	4	0	0	0	0
	الخالص السلام	1	4	0	0	0
	الخالص جديدة الشط	7	14	1	2	9
	الخالص جيزاني الجول	1	2	0	0	0
	مركز قضاء خانقين	12	56	0	10	2
	خانقين جلولاء	0	21	0	0	0
	خانقين السعدية	1	6	0	0	0
	مركز قضاء بلدروز	4	71	3	3	5
	بلدروز مندلي	7	56	3	0	3
	بلدروز قزانية	0	21	0	0	2
	قضاء كفري قره تبة	0	8	1	0	0
	قضاء كفري جبارة	0	3	0	2	0
	مركز قضاء المنصورية	33	12	0	0	0
المجموع	208	475	32	50	38	

جدول (18) عدد المنشآت التجارية حسب النشاط الاقتصادي والوحدة الادارية لسنة 2021

المحافظة	الوحدة الادارية	تجارة المفرد التجزئة الأخرى في المتاجر غير المتخصصة	تجارة المفرد التجزئة للأغذية في المتاجر المتخصصة	تجارة المفرد التجزئة للمشروبات في المتاجر المتخصصة	تجارة المفرد التجزئة للتبغ ومنتجاته في المتاجر المتخصصة	تجارة المفرد التجزئة لوقود المركبات
الانبار	مركز قضاء الرمادي	48	626	17	32	61
	الرمادي الوفاء	0	14	0	0	0
	مركز قضاء هيت	28	241	1	3	13
	هيت البغدادي	0	24	0	1	2
	هيت كبيسة	2	43	0	0	10
	هيت الفرات	0	46	0	0	1
	هيت المحمدي	0	15	0	1	0
	مركز قضاء الفلوجة	7	475	19	26	25
	الفلوجة الصفلاوية	5	52	0	5	19
	مركز قضاء عنة	17	31	0	3	7
	مركز قضاء حديثة	3	147	2	6	1
	ناحية الحقلانية	0	44	0	2	0
	ناحية بروانة	0	50	0	1	0
	مركز قضاء الرطبة	1	9	0	1	2
	مركز قضاء القائم	3	1	0	0	0
	القائم العبيدي	0	0	0	0	0
	مركز قضاء راوة	0	31	1	4	5
	مركز قضاء عامرية الصمود	1	24	5	5	7
	مركز قضاء الحبانية	4	18	1	11	0
	مركز قضاء الكرمة	0	121	0	1	3
المجموع	119	2,012	46	102	156	
بغداد	مركز قضاء الرصافة	358	587	118	185	24
	الرصافة الكرادة الشرقية	46	451	21	48	4
	الرصافة بغداد الجديدة	332	1,062	211	41	59
	الرصافة فلسطين	8	8	1	4	0
	مركز قضاء الاعظمية	12	110	4	28	4
	الاعظمية الفحامة	1	22	4	4	0
	مركز قضاء الصدر الثانية	3	181	0	23	4
	الصدر الثانية ابناء الرافدين	0	0	0	0	0
	مركز قضاء الصدر الاولى	0	3	0	3	3
	الصدر الاولى الصديق الاكبر	2	0	1	2	0
	الصدر الاولى الفرات	14	30	10	2	7
	مركز قضاء الكرخ	45	162	8	19	13
	الكرخ المنصور	227	501	17	73	5
	الكرخ المأمون	96	680	10	65	14
	مركز قضاء الكاظمية	73	858	4	66	3
	مركز قضاء المحمودية	7	124	14	19	23
	المحمودية اليوسفية	0	6	0	2	0
	المحمودية اللطيفية	5	82	1	1	4
	المحمودية الرشيد	15	60	2	5	6
	مركز قضاء ابي غريب	23	183	1	22	2
	أبي غريب النصر والسلام	1	11	1	3	0
	مركز قضاء الطارمية	6	4	1	0	0
	الطارمية المشاهدة	0	0	0	0	0
	مركز قضاء المدائن	1	4	0	0	3
	المدائن الجسر	1	0	0	0	0
	المدائن الوحدة	4	16	0	0	3
	مركز قضاء الزوراء	5	134	2	3	0
	مركز قضاء الزهور	0	0	0	0	0
	مركز قضاء ذات السلاسل	417	171	1	1	0
	مركز قضاء قضاء الكاظمية	3	78	0	0	44
	المجموع	1,705	5,528	432	619	225

جدول (18) عدد المنشآت التجارية حسب النشاط الاقتصادي والوحدة الادارية لسنة 2021

المحافظة	الوحدة الادارية	تجارة المفرد التجزئة الأخرى في المتاجر غير المتخصصة	تجارة المفرد التجزئة للأغذية في المتاجر المتخصصة	تجارة المفرد التجزئة للمشروبات في المتاجر المتخصصة	تجارة المفرد التجزئة للتبغ ومنتجاته في المتاجر المتخصصة	تجارة المفرد التجزئة لوقود المركبات
بابل	مركز قضاء الحلة	70	537	17	23	16
	الحلة أبي غرق	0	7	0	0	0
	مركز قضاء المحاويل	20	34	0	4	1
	المحاويل الامام	6	12	0	1	1
	المحاويل النيل	8	14	0	1	0
	مركز قضاء الهاشمية	7	49	7	2	1
	الهاشمية المدحتية	14	14	4	0	0
	الهاشمية الشوملي	1	2	0	0	0
	المسيب مركز قضاء المسيب	0	2	0	3	12
	المسيب سدة الهندية	6	71	0	0	0
	المسيب جرف الصخر	0	0	0	0	0
	المسيب الاسكندرية	4	129	5	0	5
	مركز قضاء كوئي	0	0	0	0	0
	كوئي الباقر	0	2	0	0	0
	مركز قضاء القاسم	7	22	0	0	0
	القاسم الابراهيمية	2	6	0	0	0
	القاسم الطليعة	1	2	0	0	0
النخيلة الكفل الكفل	20	3	0	1	1	
المجموع	166	906	33	35	37	
كربلاء	مركز قضاء كربلاء	310	875	4	37	31
	مركز قضاء عين التمر	11	58	18	3	2
	مركز قضاء الهندية	24	138	1	3	0
	الهندية الخيرات	11	31	0	0	0
	مركز قضاء الحسينية	2	162	0	4	43
	مركز قضاء الحر	0	42	0	2	0
	مركز قضاء الجدول الغربي	6	20	0	0	1
المجموع	364	1,326	23	49	77	
واسط	مركز قضاء الكوت	98	187	4	15	48
	الكوت واسط	0	1	0	0	1
	الكوت واسط القديمة	0	3	0	0	0
	الكوت شيخ سعد	4	8	0	0	2
	مركز قضاء النعمانية	5	63	1	5	32
	مركز قضاء الحي	14	133	2	6	1
	الحي البشانر	0	6	0	0	0
	مركز قضاء بدره	0	0	0	0	0
	بدره جصان	0	0	0	0	0
	بدره زرباطية	0	0	0	0	0
	مركز قضاء الصويرة	30	127	2	1	38
	الصويرة الشحيمية	3	11	0	0	1
	مركز قضاء العزيزية	1	205	0	0	0
	تاج الدين الحفرية	0	2	0	0	1
	العزيزية الدبوني	0	0	0	0	1
	العزيزية سيد الشهداء	2	2	0	2	1
	مركز قضاء الاحرار	2	10	0	0	0
	مركز قضاء الزبيدية	13	40	1	2	11
	مركز قضاء الموفقية	0	41	1	1	0
المجموع	172	839	11	32	137	

جدول (18) عدد المنشآت التجارية حسب النشاط الاقتصادي والوحدة الادارية لسنة 2021

المحافظة	الوحدة الادارية	تجارة المفرد التجزئة الآخري في المتاجر غير المتخصصة	تجارة المفرد التجزئة للأغذية في المتاجر المتخصصة	تجارة المفرد التجزئة للمشروبات في المتاجر المتخصصة	تجارة المفرد التجزئة للتبغ ومنتجاته في المتاجر المتخصصة	تجارة المفرد التجزئة لوقود المركبات
صلاح الدين	مركز قضاء تكريت	58	193	4	17	1
	مركز قضاء طوز خورماتو	11	173	7	4	0
	طوز خورماتو سليمان بك	4	18	1	2	3
	مركز قضاء سامراء	64	174	7	19	8
	سامراء المعتصم	0	7	0	0	5
	سامراء دجلة	5	0	0	0	4
	مركز قضاء بلد	3	66	1	10	5
	بلد الاسحافي	2	10	0	0	0
	بلد ناحية يثرب	1	4	1	0	0
	مركز قضاء بيجي	0	57	2	12	19
	بيجي الصينية	0	6	0	3	0
	بيجي الحجاج	0	15	0	1	6
	بيجي الزوية	0	12	0	1	0
	مركز قضاء الدور	3	70	1	6	0
	مركز قضاء الشرفا	2	216	4	4	13
	الشرفا ناحية اشور	0	52	1	0	0
	الشرفا ناحية السهل الاخضر	2	28	1	1	12
	مركز قضاء الدجيل	1	2	0	0	0
	الدجيل الابراهيمية	0	0	0	0	1
	الدجيل الانصار	0	0	0	0	0
	مركز قضاء آمرلي	1	20	1	1	4
	مركز قضاء العلم	4	77	1	11	0
	مركز قضاء الضلوعية	0	1	0	1	1
الضلوعية ناحية النهريين الحردانية	0	0	0	0	0	
المجموع	161	1,201	32	93	82	
النجف	مركز قضاء النجف	279	450	9	23	26
	النجف الحيدرية	14	8	1	1	0
	النجف الشبكة	0	0	0	0	0
	مركز قضاء الكوفة	25	176	2	13	14
	الكوفة العباسية	2	22	0	1	0
	الكوفة الحرية	8	39	0	0	1
	مركز قضاء المنادرة	0	87	0	0	0
	المنادرة الحيرة	3	251	1	0	1
	مركز قضاء المشخاب	50	100	0	0	2
المشخاب القادسية	9	52	0	0	0	
المجموع	390	1,185	13	38	44	
القادسية	مركز قضاء الديوانية	95	433	5	39	38
	مركز قضاء عفك	0	28	0	3	2
	عفك نوفر	0	14	0	0	1
	مركز قضاء الشامية	2	73	2	3	6
	الشامية الصلاحية	0	13	0	0	0
	مركز قضاء الحمزة	0	45	0	0	0
	غماس	2	46	0	1	3
	البدير	2	21	0	1	2
	مركز قضاء اكد الدغارة	0	13	2	1	0
	مركز قضاء السنية	0	6	0	0	1
	مركز قضاء سومر	0	6	0	0	1
	مركز قضاء المهناوية	0	28	0	0	1
	الشافعية	2	9	0	0	8
	الشنافية	0	13	0	1	3
السدير	2	28	0	0	0	
المجموع	105	776	9	49	66	

جدول (18) عدد المنشآت التجارية حسب النشاط الاقتصادي والوحدة الادارية لسنة 2021

المحافظة	الوحدة الادارية	تجارة المفرد التجزئة الأخرى في المتاجر غير المتخصصة	تجارة المفرد التجزئة للأغذية في المتاجر المتخصصة	تجارة المفرد التجزئة للمشروبات في المتاجر المتخصصة	تجارة المفرد التجزئة للتبغ ومنتجاته في المتاجر المتخصصة	تجارة المفرد التجزئة لوقود المركبات
المنشى	مركز قضاء السماوة	126	325	6	19	9
	مركز قضاء الرميثة	29	152	3	2	1
	مركز قضاء الخضر	179	210	0	1	1
	الخضر الدراجي	8	6	0	0	0
	مركز قضاء الوركاء	5	118	8	2	2
	الوركاء الكرامة	0	15	0	0	0
	مركز قضاء الهلال	1	15	1	0	0
	مركز قضاء السوير	4	20	0	0	0
	مركز قضاء المجد	0	19	1	0	0
	مركز قضاء النجمي	0	4	0	0	0
المجموع	352	884	19	24	13	
ذي قار	مركز قضاء الناصرية	197	78	1	21	7
	الناصرية أور	11	54	0	5	1
	مركز قضاء الرفاعي	10	77	0	0	12
	مركز قضاء سوق الشيوخ	22	215	1	1	0
	سوق الشيوخ عكيكة	0	11	0	1	0
	سوق الشيوخ الفضلية	5	30	0	0	1
	مركز قضاء الجبايش	0	38	0	1	0
	الجبايش الحمار	1	6	0	0	0
	مركز قضاء الشطرة	13	24	0	26	3
	الشطرة امارجي	1	1	0	0	1
	مركز قضاء سيد دخيل	0	35	0	0	0
	مركز قضاء الدواية	1	1	0	2	1
	مركز قضاء الاصلاح	1	50	0	0	0
	مركز قضاء قلعة سكر	4	0	0	0	2
	مركز قضاء الفهود	3	15	0	0	0
	مركز قضاء الغراف	6	6	0	11	1
	مركز قضاء النصر	0	23	0	0	5
	الفجر	146	8	0	27	11
	مركز قضاء كرامة بني سعيد	0	29	0	0	0
	كرامة بني سعيد ناحية مركز قضاء الطار	0	7	0	1	0
المجموع	421	708	2	96	45	

جدول (18) عدد المنشآت التجارية حسب النشاط الاقتصادي والوحدة الادارية لسنة 2021

المحافظة	الوحدة الادارية	تجارة المفرد التجزئة الأخرى في المتاجر غير المتخصصة	تجارة المفرد التجزئة للأغذية في المتاجر المتخصصة	تجارة المفرد التجزئة للمشروبات في المتاجر المتخصصة	تجارة المفرد التجزئة للتبغ ومنتجاته في المتاجر المتخصصة	تجارة المفرد التجزئة لوقود المركبات
ميسان	مركز قضاء العمارة	384	362	4	23	6
	العمارة البتيرة	0	0	0	0	0
	مركز قضاء علي الغربي	2	35	0	0	3
	علي الغربي علي الشرقي	0	6	1	4	1
	مركز قضاء الميمونة	5	2	0	5	6
	الميمونة السلام	3	1	0	0	0
	الميمونة ناحية سيد احمد الرفاعي	1	1	0	0	0
	مركز قضاء قلعة صالح	2	7	0	0	0
	قلعة صالح العزيز	0	1	0	0	0
	مركز قضاء المجر الكبير	19	81	0	2	4
	المجر الكبير العدل	0	3	0	0	0
	مركز قضاء الكحلاء	5	16	0	0	0
	الكحلاء المشرح	2	2	0	0	0
	مركز قضاء كميت	0	0	1	55	0
	المجموع	423	517	6	89	20
البصرة	مركز قضاء البصرة	234	1,071	14	132	18
	مركز قضاء أبي الخصيب	65	334	4	11	2
	أبي الخصيب السبية	0	27	1	0	0
	مركز قضاء الزبير	57	230	1	15	17
	الزبير سفوان	3	4	0	0	0
	الزبير أم قصر	0	1	2	2	0
	مركز قضاء القرنة	46	267	2	18	17
	القرنة الثغر	0	0	0	0	0
	مركز قضاء الفاو	24	201	0	4	0
	مركز قضاء شط العرب	18	545	3	16	10
	شط العرب التنشوة	0	0	0	0	0
	مركز قضاء المدينة	7	50	0	1	5
	المدينة عز الدين سليم	2	36	2	2	2
	مركز قضاء الدير	7	12	0	1	5
	الدير ناحية الشافي	0	0	1	0	0
المجموع	463	2,778	30	202	76	
المجموع العام	6,608	28,186	1,148	2,224	1,940	

جدول (18) عدد المنشآت التجارية حسب النشاط الاقتصادي والوحدة الادارية لسنة 2021

المحافظة	الوحدة الادارية	تجارة المفرد لمعدات الحاسب الآلي والوحدات الطرفية والبرمجيات والاتصالات	تجارة المفرد التجزئة للأجهزة السمعية والبصريه في المتاجر المتخصصة	تجارة المفرد التجزئة للمفرد التجزئة للمنسوجات	تجارة المفرد التجزئة للخردوات المعدنية والطلاء والزجاج ولوازم البناء
دهوك	مركز قضاء دهوك	278	44	190	380
	دهوك زاوية	2	0	0	9
	مركز قضاء سميل	130	7	29	106
	سميل باتيل	0	0	0	2
	مركز قضاء زاخو	124	9	38	103
	زاخو رزكاري	10	0	3	1
	زاخو دركار	0	0	0	7
	زاخو باتيفا	6	0	0	2
	مركز قضاء العمادية	3	0	0	0
	العمادية سر سنك	6	7	2	10
	العمادية كاتي ماصى	0	0	1	0
	العمادية ديرلوك	39	2	25	21
	العمادية جمانكى	0	0	0	0
	العمادية بامرني	0	1	0	2
	الشيخان قسروك	12	12	2	12
	الشيخان اتريش	34	4	18	14
	الشيخان باعذرى	11	5	9	6
	مركز قضاء ناكري	62	2	19	69
	مركز قضاء بقرده قرش	42	10	27	44
	بقرده قرش دارتو	8	0	0	5
	بقرده قرش روفيا	34	0	6	18
المجموع	801	103	369	811	
نينوى	مركز قضاء الموصل	475	130	168	991
	الموصل بعشيقه	22	0	0	30
	الموصل الشورة	11	0	0	6
	الموصل حمام العليل	13	1	8	1
	الموصل القيارة	45	1	1	2
	الموصل المحلبية	0	0	0	3
	مركز قضاء الحمدانية	8	9	2	23
	الحمدانية نمروود	1	0	0	4
	الحمدانية برطلة	18	0	1	20
	مركز قضاء تلكيف	32	0	3	60
	تلكيف وانه	3	0	0	9
	تلكيف القوش	1	0	0	0
	مركز قضاء سنجار	1	3	0	5
	سنجار الشمال	22	24	2	42
	سنجار القيروان	3	0	3	4
	مركز قضاء تلعفر	7	0	1	87
	تلعفر زمار	36	0	0	11
	تلعفر ربيعة	46	0	0	3
	تلعفر العياضية	0	0	0	10
	مركز قضاء الحضر	1	0	0	0
	الحضر التل	2	0	0	3
مركز قضاء البعاج	19	0	13	16	
المجموع	766	168	202	1,330	

جدول (18) عدد المنشآت التجارية حسب النشاط الاقتصادي والوحدة الادارية لسنة 2021

المحافظة	الوحدة الادارية	تجارة المفرد لمعدات الحاسب الآلي والوحدات الطرفية والبرمجيات والاتصالات	تجارة المفرد التجزئة للأجهزة السمعية والبصرية في المتاجر المتخصصة	تجارة المفرد التجزئة للمفرد التجزئة للمنسوجات	تجارة المفرد التجزئة للخردوات المعدنية والطلاء والزجاج ولوازم البناء
السليمانية	مركز قضاء السليمانية	615	74	417	929
	السليمانية بكرة جوق	36	0	18	30
	السليمانية بازيان	5	21	9	22
	السليمانية تانجرو	15	2	16	8
	مركز قضاء قرة داغ	1	3	0	4
	شارقة زور هة لة بجة ئ نازة	31	3	25	47
	شارقة زور وارماوا	20	2	5	24
	مركز قضاء سةيدصادق	75	0	13	41
	سةيدصادق سروجك	0	0	0	0
	مركز قضاء هة لة بجة	66	9	19	95
	هة لة بجة سيروان	4	1	0	5
	هة لة بجة خورمال	9	3	1	7
	مركز قضاء بينجوين	13	2	0	11
	شاربازيار جوارتا	1	0	0	4
	شاربازيار سيتهك	1	0	0	19
	مركز قضاء ماوه ت	0	0	0	1
	بشدة قرة لادزآ	78	10	63	132
	مركز قضاء رائية	68	17	56	40
	مركز قضاء دوكان	10	0	3	7
	دوكان سورداش	0	0	0	8
	دوكان بييرة مةكرون	17	0	4	9
	دوكان خة لة كان	2	0	0	0
	مركز قضاء دةرية نديخان	32	6	10	34
	دةرية نديخان باوخوشين	0	0	0	0
	مركز قضاء كة لار	80	38	27	115
	كة لار رزكارى	25	2	5	21
	كة لار بيباز	0	0	0	1
	كفريس مركز قضاء كفري	37	1	4	15
	مركز قضاء جة مجة مال	97	3	34	63
	جة مجة مال شورش	1	0	0	0
	خانة قينس مةيدان	1	0	0	0
	خانة قينس قورة تنوو	3	0	0	2
	المجموع	1,343	197	729	1,694
كركوك	مركز قضاء كركوك	250	169	46	403
	كركوك الملتقى يايجى	0	0	0	1
	كركوك التون كوبرى	1	0	0	0
	كركوك تازة خورماتو	0	0	0	0
	كركوك ليلان	3	0	0	5
	كركوك شوان	0	2	0	1
	كركوك قره نجير	0	0	0	0
	مركز قضاء الحويجة	5	4	0	3
	الحويجة العباسى	7	0	1	19
	الحويجة الرياض	4	0	0	3
	الحويجة الزاب	2	6	3	14
	مركز قضاء داقوق	1	0	0	2
	مركز قضاء ديس	12	8	4	23
	ديس سركران	0	0	0	0
المجموع	285	189	54	474	

جدول (18) عدد المنشآت التجارية حسب النشاط الاقتصادي والوحدة الادارية لسنة 2021

المحافظة	الوحدة الادارية	تجارة المفرد لمعدات الحاسب الآلي والوحدات الطرفية والبرمجيات والاتصالات	تجارة المفرد التجزئة للأجهزة السمعية والبصريه في المتاجر المتخصصة	تجارة المفرد التجزئة للمفرد التجزئة للمنسوجات	تجارة المفرد التجزئة للخردوات المعدنية والطلاء والزجاج ولوازم البناء
أربيل	مركز قضاء أربيل	701	189	395	868
	أربيل بحركة	30	1	11	47
	أربيل عنكاوة	33	0	2	19
	أربيل شمامك	0	0	0	0
	دهشني ههولير بنة صلاوة	13	28	7	51
	دهشني ههولير داره تنوو	26	1	10	42
	دهشني ههولير قوشنة	0	11	0	4
	دهشني ههولير كه سنه زن	19	10	12	54
	مركز قضاء سوران	75	6	10	120
	سوران خليفان	8	0	3	9
	سوران ديانا	3	0	10	16
	مركز قضاء شقلاوة	15	0	7	5
	شقلاوة هريير	4	19	0	15
	مركز قضاء جومان	8	0	2	19
	مركز قضاء كويسنجق	57	0	50	45
	كويسنجق تهق تهق	21	0	7	8
	كويسنجق شورش	0	0	0	0
	مركز قضاء ميرطه سور	1	0	0	2
	ميرطه سور طوره تنوو	6	0	1	10
	مركز قضاء خهبات	7	2	16	9
خهبات رزطاري	9	2	12	22	
مركز قضاء راوندوز	10	0	2	10	
المجموع	1,046	269	557	1,375	
ديالى	مركز قضاء بعقوبة	196	18	25	231
	بعقوبة كنعان	24	0	0	13
	بعقوبة بني سعد	6	2	0	18
	بعقوبة اشنوننا بهرز	21	4	0	35
	بعقوبة المعبر العبارة	13	0	1	10
	بعقوبة محمد سكران	0	0	0	2
	مركز قضاء المقدادية	33	3	2	19
	المقدادية ابي صيدا	0	0	0	0
	المقدادية الوجيهية	1	0	4	3
	مركز قضاء الخالص	2	1	12	16
	الخالص هيهب	6	0	3	1
	الخالص السد العظيم	1	1	0	0
	الخالص السلام	4	0	0	0
	الخالص جديدة الشط	21	33	4	66
	الخالص جيزاني الجول	0	0	1	6
	مركز قضاء خانقين	29	8	8	54
	خانقين جلولاء	0	0	0	30
	خانقين السعدية	1	0	0	5
	مركز قضاء بلدروز	77	1	11	47
	بلدروز مندلي	15	0	6	2
	بلدروز قرانية	8	0	0	0
	قضاء كفري قره تبة	4	0	1	10
	قضاء كفري جبارة	3	0	0	2
مركز قضاء المنصورية	2	4	3	1	
المجموع	467	75	81	571	

جدول (18) عدد المنشآت التجارية حسب النشاط الاقتصادي والوحدة الادارية لسنة 2021

المحافظة	الوحدة الادارية	تجارة المفرد لمعدات الحاسب الآلي والوحدات الطرفية والبرمجيات والاتصالات	تجارة المفرد التجزئة للأجهزة السمعية والبصريه في المتاجر المتخصصة	تجارة المفرد التجزئة للمفرد التجزئة للمنسوجات	تجارة المفرد التجزئة للخردوات المعدنية والطلاء والزجاج ولوازم البناء
الانبار	مركز قضاء الرمادي	284	21	45	481
	الرمادي الوفاء	2	0	0	4
	مركز قضاء هيت	34	9	17	133
	هيت البغدادي	4	0	0	17
	هيت كبيسة	8	0	1	33
	هيت الفرات	7	0	0	24
	هيت المحمدي	2	0	0	9
	مركز قضاء الفلوجة	197	8	2	184
	الفلوجة الصقلاوية	10	1	0	7
	مركز قضاء عنة	15	1	0	29
	مركز قضاء حديثة	12	27	7	90
	ناحية الحقلانية	3	11	2	17
	ناحية بروانة	2	10	2	30
	مركز قضاء الرطبة	44	3	8	59
	مركز قضاء القانم	0	0	1	7
	القانم العبيدي	0	0	0	0
	مركز قضاء راوة	8	0	0	20
	مركز قضاء عامرية الصمود	37	0	0	54
	مركز قضاء الحباتية	30	0	4	38
	مركز قضاء الكرمة	23	22	4	110
المجموع	722	113	93	1,346	
بغداد	مركز قضاء الرصافة	628	209	493	521
	الرصافة الكرادة الشرقية	967	52	28	50
	الرصافة بغداد الجديدة	543	82	33	372
	الرصافة فلسطين	30	8	1	7
	مركز قضاء الاعظمية	156	33	3	128
	الاعظمية الفحامة	37	39	3	54
	مركز قضاء الصدر الثانية	96	8	1	109
	الصدر الثانية ابناء الرافيدين	4	0	0	6
	مركز قضاء الصدر الاولى	6	3	0	0
	الصدر الاولى الصديق الاكبر	1	2	0	1
	الصدر الاولى الفرات	55	21	6	6
	مركز قضاء الكرخ	120	13	4	66
	الكرخ المنصور	256	12	24	226
	الكرخ المأمون	503	70	40	460
	مركز قضاء الكاظمية	310	20	144	303
	مركز قضاء المحمودية	121	12	18	40
	المحمودية اليوسفية	16	2	1	4
	المحمودية اللطيفية	33	2	0	6
	المحمودية الرشيد	35	1	5	7
	مركز قضاء ابي غريب	84	1	7	105
	أبي غريب النصر والسلام	48	0	1	48
	مركز قضاء الطارمية	0	0	0	18
	الطارمية المشاهدة	0	0	0	0
	مركز قضاء المدائن	0	0	3	0
	المدائن الجسر	1	0	0	0
	المدائن الوحدة	3	0	1	15
	مركز قضاء الزوراء	82	1	6	145
	مركز قضاء الزهور	0	0	0	0
	مركز قضاء ذات السلاسل	119	8	22	72
	مركز قضاء الكاظمية	37	0	2	58
المجموع	4,291	599	846	2,827	

جدول (18) عدد المنشآت التجارية حسب النشاط الاقتصادي والوحدة الادارية لسنة 2021

المحافظة	الوحدة الادارية	تجارة المفرد لمعدات الحاسب الآلي والوحدات الطرفية والبرمجيات والاتصالات	تجارة المفرد التجزئة للأجهزة السمعية والبصرية في المتاجر المتخصصة	تجارة المفرد التجزئة للمفرد التجزئة للمنسوجات	تجارة المفرد التجزئة للخردوات المعدنية والطلاء والزجاج ولوازم البناء
بابل	مركز قضاء الحلة	363	79	52	544
	الحلة أبي غرق	14	0	1	5
	مركز قضاء المحاويل	48	1	12	52
	المحاويل الامام	13	0	2	17
	المحاويل النيل	25	0	1	19
	مركز قضاء الهاشمية	38	0	1	61
	الهاشمية المدحتية	96	3	0	44
	الهاشمية الشوملي	3	2	0	6
	المسيب مركز قضاء المسيب	52	4	0	29
	المسيب سدة الهندية	29	2	3	34
	المسيب جرف الصخر	1	0	0	1
	المسيب الاسكندرية	26	0	16	36
	مركز قضاء كوئي	13	1	1	7
	كوئي الباقر	5	0	0	3
	مركز قضاء القاسم	35	0	14	9
	القاسم الايراهيمية	5	0	0	3
	القاسم الطليعة	8	0	0	4
النخيلة الكفل الكفل	27	3	2	30	
المجموع	801	95	105	904	
كربلاء	مركز قضاء كربلاء	393	94	117	549
	مركز قضاء عين التمر	25	4	1	18
	مركز قضاء الهندية	53	1	9	29
	الهندية الخيرات	3	8	0	9
	مركز قضاء الحسينية	76	2	4	151
	مركز قضاء الحر	37	3	1	51
	مركز قضاء الجدول الغربي	8	10	0	30
المجموع	595	122	132	837	
واسط	مركز قضاء الكوت	110	26	19	204
	الكوت واسط	1	0	0	3
	الكوت واسط القديمة	0	9	0	1
	الكوت شيخ سعد	8	1	0	2
	مركز قضاء النعمانية	57	8	9	72
	مركز قضاء الحي	49	2	24	97
	الحي البشانر	1	0	0	3
	مركز قضاء بدره	0	0	0	2
	بدره جصان	2	0	0	5
	بدره زرباطية	0	0	0	1
	مركز قضاء الصويرة	70	0	6	54
	الصويرة الشحيمية	4	0	0	2
	مركز قضاء العزيزية	0	0	1	61
	تاج الدين الحفرية	10	0	0	16
	العزيزية الدبوني	3	0	0	7
	العزيزية سيد الشهداء	14	0	1	25
	مركز قضاء الاحرار	10	0	0	9
	مركز قضاء الزبيدية	29	0	0	14
	مركز قضاء الموقبية	28	0	4	10
المجموع	396	46	64	588	

جدول (18) عدد المنشآت التجارية حسب النشاط الاقتصادي والوحدة الادارية لسنة 2021

المحافظة	الوحدة الادارية	تجارة المفرد لمعدات الحاسب الآلي والوحدات الطرفية والبرمجيات والاتصالات	تجارة المفرد التجزئة للأجهزة السمعية والبصريه في المتاجر المتخصصة	تجارة المفرد التجزئة للمفرد التجزئة للمنسوجات	تجارة المفرد التجزئة للخردوات المعدنية والطلاء والزجاج ولوازم البناء
صالح الدين	مركز قضاء تكريت	127	6	16	79
	مركز قضاء طوز خورماتو	67	1	1	18
	طوز خورماتو سليمان بك	3	0	0	12
	مركز قضاء سامراء	159	6	24	66
	سامراء المعتصم	4	0	0	0
	سامراء دجلة	2	0	0	6
	مركز قضاء بلد	82	4	0	51
	بلد الاسحافي	19	0	0	4
	بلد ناحية يثرب	8	0	0	13
	مركز قضاء بيجي	36	0	9	73
	بيجي الصينية	4	0	0	7
	بيجي الحجاج	13	0	0	12
	بيجي الزوية	8	0	0	7
	مركز قضاء الدور	20	1	7	34
	مركز قضاء الشرفاط	0	37	16	102
	الشرفاط ناحية اشور	0	2	4	26
	الشرفاط ناحية السهل الاخضر	0	0	0	10
	مركز قضاء الدجيل	0	0	1	3
	الدجيل الايراهيمية	0	0	0	0
	الدجيل الانصار	0	0	0	0
	مركز قضاء امرلي	11	0	0	27
	مركز قضاء العلم	51	1	0	39
	مركز قضاء الضلوعية	21	0	0	35
الضلوعية ناحية النهرين الحردانية	0	0	0	0	
المجموع	635	58	78	624	
النجف	مركز قضاء النجف	333	183	180	406
	النجف الحيدرية	21	1	1	17
	النجف الشبكية	0	0	0	0
	مركز قضاء الكوفة	153	2	10	222
	الكوفة العباسية	11	12	0	8
	الكوفة الحرية	19	0	3	20
	مركز قضاء المناذرة	25	4	0	9
	المناذرة الحيرة	20	0	0	68
	مركز قضاء المشخاب	5	1	14	45
	المشخاب القادسية	4	0	0	19
المجموع	591	203	208	814	
القادسية	مركز قضاء الديوانية	150	29	102	357
	مركز قضاء عفك	11	0	0	9
	عفك نفر	3	0	0	1
	مركز قضاء الشامية	71	0	12	48
	الشامية الصلاحية	1	0	0	12
	مركز قضاء الحمزة	73	0	0	27
	غماس	12	11	13	38
	البدير	28	3	2	4
	مركز قضاء اكد الدغارة	12	0	1	7
	مركز قضاء السنية	6	0	0	6
	مركز قضاء سومر	5	0	1	2
	مركز قضاء المهناوية	1	0	0	15
	الشافعية	2	0	0	8
	الشافعية	14	0	3	14
السدير	27	0	0	12	
المجموع	416	43	134	560	

جدول (18) عدد المنشآت التجارية حسب النشاط الاقتصادي والوحدة الادارية لسنة 2021

المحافظة	الوحدة الادارية	تجارة المفرد لمعدات الحاسب الآلي والوحدات الطرفية والبرمجيات والاتصالات	تجارة المفرد التجزئة للأجهزة السمعية والبصريه في المتاجر المتخصصة	تجارة المفرد التجزئة للمفرد التجزئة للمنسوجات	تجارة المفرد التجزئة للخردوات المعدنية والطلاء والزجاج ولوازم البناء
المنثى	مركز قضاء السماوة	125	12	47	210
	مركز قضاء الرميثة	34	15	2	21
	مركز قضاء الخضر	28	28	11	64
	الخضر الدراجي	0	0	0	2
	مركز قضاء الوركاء	0	11	2	12
	الوركاء الكرامة	0	1	0	2
	مركز قضاء الهلال	0	1	0	4
	مركز قضاء السوير	5	4	0	11
	مركز قضاء المجد	2	2	0	4
	مركز قضاء النجمي	1	0	0	0
المجموع	195	74	62	330	
ذي قار	مركز قضاء الناصرية	52	68	14	137
	الناصرية أور	8	1	0	6
	مركز قضاء الرفاعي	46	3	7	29
	مركز قضاء سوق الشيوخ	59	2	36	69
	سوق الشيوخ عكيكة	1	0	0	4
	سوق الشيوخ الفضلية	20	0	2	6
	مركز قضاء الجبايش	21	0	6	8
	الجبايش الحمار	1	0	0	2
	مركز قضاء الشطرة	70	5	6	45
	الشطرة امارجي	0	0	0	3
	مركز قضاء سيد دخيل	30	0	0	7
	مركز قضاء الدواية	30	2	0	9
	مركز قضاء الاصلاح	18	0	1	16
	مركز قضاء قلعة سكر	0	0	0	1
	مركز قضاء الفهود	23	3	8	18
	مركز قضاء الغراف	29	0	0	30
	مركز قضاء النصر	30	1	2	20
	الفجر	13	2	4	11
	مركز قضاءكرمة بني سعيد	2	3	0	3
	كرمة بني سعيد ناحية مركز قضاء الطار	0	2	0	2
المجموع	453	92	86	426	

جدول (18) عدد المنشآت التجارية حسب النشاط الاقتصادي والوحدة الادارية لسنة 2021

المحافظة	الوحدة الادارية	تجارة المفرد لمعدات الحاسب الآلي والوحدات الطرفية والبرمجيات والاتصالات	تجارة المفرد التجزئة للأجهزة السمعية والبصرية في المتاجر المتخصصة	تجارة المفرد التجزئة للمنسوجات	تجارة المفرد التجزئة للخردوات المعدنية والطلاء والزجاج ولوازم البناء
ميسان	مركز قضاء العمارة	500	16	18	354
	العمارة البتيرة	1	0	0	1
	مركز قضاء علي الغربي	19	0	8	17
	علي الغربي علي الشرقي	12	0	4	12
	مركز قضاء الميمونة	21	1	0	5
	الميمونة السلام	6	0	0	0
	الميمونة ناحية سيد احمد الرفاعي	2	0	0	0
	مركز قضاء قلعة صالح	18	18	2	53
	قلعة صالح العزيز	14	0	0	16
	مركز قضاء المجر الكبير	38	3	17	83
	المجر الكبير العدل	6	0	2	8
	مركز قضاء الكحلاء	18	0	5	11
	الكحلاء المشرح	5	0	0	4
	مركز قضاء كميت	9	0	2	11
المجموع	669	38	58	575	
البصرة	مركز قضاء البصرة	706	229	58	748
	مركز قضاء أبي الخصيب	124	7	17	98
	أبي الخصيب السيبية	4	0	0	2
	مركز قضاء الزبير	110	108	17	154
	الزبير سفوان	1	27	0	11
	الزبير أم قصر	6	2	0	4
	مركز قضاء القرنة	127	7	29	111
	القرنة الثغر	0	0	0	1
	مركز قضاء الفاو	13	35	6	22
	مركز قضاء شط العرب	123	22	19	263
	شط العرب النشوة	0	0	0	0
	مركز قضاء المدينة	84	1	17	85
	المدينة عز الدين سليم	27	1	1	21
	مركز قضاء الدير	34	0	7	11
الدير ناحية الشافي	0	0	0	0	
المجموع	1,359	439	171	1,531	
المجموع العام	15,831	2,923	4,029	17,617	

جدول (18) عدد المنشآت التجارية حسب النشاط الاقتصادي والوحدة الادارية لسنة 2021

المحافظة	الوحدة الادارية	تجارة المفرد التجزئة للسجاد والبسط والأكلمة وأغطية الحوائط والأرضيات	تجارة المفرد التجزئة للأجهزة المنزلية والأثاث ومعدات الإضاءة والمعدات المنزلية الأخرى	تجارة المفرد التجزئة للكتب والصحف والأدوات المكتبية	تجارة المفرد التجزئة للتسجيلات الموسيقية والمرنية	تجارة المفرد التجزئة للادوات الرياضية
دهوك	مركز قضاء دهوك	51	401	86	14	28
	دهوك زاوية	0	5	1	0	0
	مركز قضاء سميل	46	85	54	0	6
	سميل باتيل	0	0	1	0	0
	مركز قضاء زاخو	22	190	18	2	4
	زاخو رزكاري	0	0	0	0	0
	زاخو دركار	0	1	0	0	0
	زاخو باتيفا	1	5	0	0	0
	مركز قضاء العمادية	1	6	4	0	0
	العمادية سرسنگ	7	20	1	3	0
	العمادية كاتي ماصي	0	0	0	0	0
	العمادية ديرلوك	19	75	17	8	2
	العمادية جمانكي	0	1	0	0	0
	العمادية بامرني	0	1	0	1	0
	الشيخان فسروك	5	17	6	0	0
	الشيخان اتريش	0	27	7	0	0
	الشيخان باعذري	1	16	7	0	0
	مركز قضاء ناكري	27	62	6	6	0
	مركز قضاء بقردهرش	8	42	4	0	1
	بقردهرش دارتو	1	2	0	0	0
بقردهرش روفيا	4	14	1	0	0	
المجموع	193	970	213	34	41	
نينوى	مركز قضاء الموصل	214	1,300	212	39	17
	الموصل بعشيقه	3	40	10	0	0
	الموصل الشورة	2	21	0	0	1
	الموصل حمام العليل	0	32	3	0	0
	الموصل القيارة	35	141	2	0	0
	الموصل المحلبية	3	18	0	0	0
	مركز قضاء الحمدانية	12	48	12	3	0
	الحمدانية نمرود	2	7	2	0	0
	الحمدانية برطلة	2	18	3	0	0
	مركز قضاء تلكيف	2	113	40	0	2
	تلكيف وانه	0	18	6	0	0
	تلكيف القوش	0	3	1	1	1
	مركز قضاء سنجار	1	19	14	1	3
	سنجار الشمال	14	128	32	27	39
	سنجار القبروان	0	9	3	0	0
	مركز قضاء تلعفر	6	130	21	1	8
	تلعفر زمار	0	31	0	0	1
	تلعفر ربيعة	0	49	1	0	0
	تلعفر العياضية	0	7	0	0	0
	مركز قضاء الحضر	0	2	0	0	0
	الحضر التل	0	14	0	0	0
	مركز قضاء البعاج	1	34	6	0	1
	المجموع	297	2,182	368	72	73

جدول (18) عدد المنشآت التجارية حسب النشاط الاقتصادي والوحدة الادارية لسنة 2021

المحافظة	الوحدة الادارية	تجارة المفرد التجزئة للسجاد والبسط والأكلمة وأغطية الحوائط والأرضيات	تجارة المفرد التجزئة للأجهزة المنزلية والأثاث ومعدات الإضاءة والمعدات المنزلية الأخرى	تجارة المفرد التجزئة للكتب والصحف والأدوات المكتبية	تجارة المفرد التجزئة للتسجيلات الموسيقية والمرنية	تجارة المفرد التجزئة للادوات الرياضية
السليمانية	مركز قضاء السليمانية	153	799	135	8	14
	السليمانية بكرة جوق	7	53	18	0	2
	السليمانية بازيان	6	26	2	0	0
	السليمانية تانجره	2	7	1	0	0
	مركز قضاء قرة داغ	1	1	0	0	0
	شاره زور هة لة بجة نازة	13	25	2	0	2
	شاره زور وارماوا	1	12	0	0	0
	مركز قضاء سهيد صادق	11	73	4	0	1
	سهيد صادق سروجك	0	0	0	0	0
	مركز قضاء هة لة بجة	19	53	17	0	0
	هة لة بجة سيروان	0	1	1	0	0
	هة لة بجة خورمال	0	11	2	0	0
	مركز قضاء بينجوين	2	7	0	0	0
	شار بازير جوارتا	0	1	0	0	0
	شار بازير سيتهك	0	0	0	0	0
	مركز قضاء ماوه ت	0	0	0	0	0
	بشدره قة لادزا	25	25	8	0	0
	مركز قضاء رائية	19	28	10	0	4
	مركز قضاء دوكان	1	4	0	0	0
	دوكان سورداش	0	0	0	0	0
	دوكان بيره مة كرون	0	2	0	0	0
	دوكان خة لة كان	0	0	0	0	0
	مركز قضاء دهرية نديخان	6	21	6	0	1
	دهرية نديخان باوخوشين	0	0	0	0	0
	مركز قضاء كة لار	12	104	23	0	5
	كة لار رزكاري	0	13	1	0	1
	كة لار بيباز	0	1	0	0	0
	كفريس مركز قضاء كفري	0	20	3	0	1
	مركز قضاء جة مجة مال	9	61	13	0	4
	جة مجة مال شورش	0	2	0	0	0
	خانة قينس مهيدان	0	0	0	0	0
	خانة قينس قورته نوو	0	2	0	0	0
	المجموع	287	1,352	246	8	35
كر كوك	مركز قضاء كركوك	76	634	99	30	17
	كر كوك الملتقى يايجي	1	8	0	0	0
	كر كوك التون كويري	0	4	1	0	0
	كر كوك تازة خورماتو	0	0	1	0	0
	كر كوك لي لان	0	6	0	1	1
	كر كوك شوان	0	1	0	0	0
	كر كوك قره نجير	0	0	0	0	0
	مركز قضاء الحويجة	2	24	2	0	0
	الحويجة العباسي	0	5	0	0	0
	الحويجة الرياض	0	7	5	0	1
	الحويجة الزاب	4	24	5	0	1
	مركز قضاء داقوق	16	85	30	0	4
	مركز قضاء دبس	3	39	24	1	2
	دبس سركران	0	0	1	0	0
المجموع	102	837	168	32	26	

جدول (18) عدد المنشآت التجارية حسب النشاط الاقتصادي والوحدة الادارية لسنة 2021

المحافظة	الوحدة الادارية	تجارة المفرد التجزئة للسجاد والبسط والاكلمة وأغطية الحوائط والارضيات	تجارة المفرد التجزئة للأجهزة المنزليه والأثاث ومعدات الإضاءة والمعدات المنزلية الأخرى	تجارة المفرد التجزئة للكتب والصحف والادوات المكتبية	تجارة المفرد التجزئة للتسجيلات الموسيقية والمرنية	تجارة المفرد التجزئة للادوات الرياضية
أربيل	مركز قضاء أربيل	172	1,399	179	3	54
	أربيل بحركة	3	28	4	1	0
	أربيل عنكاوة	1	18	4	1	1
	أربيل شمامك	0	0	0	0	0
	دهشتي ههولير بنةصلاوة	9	28	9	0	0
	دهشتي ههولير دارهتوو	1	15	1	0	0
	دهشتي ههولير قوشتهثة	0	5	0	0	0
	دهشتي ههولير كهسنهزان	5	39	6	1	0
	مركز قضاء سوران	12	58	22	7	10
	سوران خليفان	0	6	2	1	0
	سوران ديانا	2	28	2	2	0
	مركز قضاء شقلاوة	0	13	4	0	0
	شقلاوة هرير	3	13	1	0	0
	مركز قضاء جومان	1	0	3	1	1
	مركز قضاء كويسنجق	6	106	4	2	3
	كويسنجق تتهق تتهق	0	12	1	0	0
	كويسنجق شورش	0	0	0	0	0
	مركز قضاء ميرطهسور	0	0	0	0	0
	ميرطهسور طورهتوو	0	1	1	1	0
	مركز قضاء خهبات	1	12	1	0	0
	خهبات رزطاري	1	26	5	1	0
مركز قضاء راوندوز	0	4	3	0	0	
المجموع	217	1,811	252	21	69	
ديالى	مركز قضاء بعقوبة	22	312	86	1	12
	بعقوبة كنعان	5	34	8	0	1
	بعقوبة بني سعد	0	23	2	1	0
	بعقوبة اشنوننا بهرز	4	25	11	0	0
	بعقوبة المعبر العبارة	5	8	1	0	3
	بعقوبة محمد سكران	0	0	1	0	0
	مركز قضاء المقدادية	10	50	10	5	2
	المقدادية ابي صيدا	0	1	0	0	0
	المقدادية الوجيهية	1	20	8	3	2
	مركز قضاء الخالص	16	68	10	0	0
	الخالص هيهيب	1	4	0	0	2
	الخالص السد العظيم	0	0	0	0	0
	الخالص السلام	0	3	3	0	0
	الخالص جديدة الشط	8	48	6	0	7
	الخالص جيزاني الجول	0	5	2	0	0
	مركز قضاء خانقين	14	45	18	1	0
	خانقين جلولاء	0	5	0	0	0
	خانقين السعدية	0	4	2	0	0
	مركز قضاء بلدروز	19	55	11	1	4
	بلدروز مندلي	0	20	4	0	0
	بلدروز قرانية	0	6	0	0	0
قضاء كفري قره تبة	0	7	1	0	0	
قضاء كفري جبارة	0	0	0	0	0	
مركز قضاء المنصورية	1	7	7	4	2	
المجموع	106	750	191	16	35	

جدول (18) عدد المنشآت التجارية حسب النشاط الاقتصادي والوحدة الادارية لسنة 2021

المحافظة	الوحدة الادارية	تجارة المفرد التجزئة للسجاد والبسط والاكلمة وأغطية الحوائط والارضيات	تجارة المفرد التجزئة للأجهزة المنزليه والأثاث ومعدات الإضاءة والمعدات المنزلية الأخرى	تجارة المفرد التجزئة للكتب والصحف والأدوات المكتبية	تجارة المفرد التجزئة للتسجيلات الموسيقية والمرنية	تجارة المفرد التجزئة للادوات الرياضية
الانبار	مركز قضاء الرمادي	73	450	154	11	14
	الرمادي الوفاء	0	1	4	0	0
	مركز قضاء هيت	9	67	65	2	3
	هيت البغدادي	2	12	11	0	0
	هيت كبيسة	3	17	9	0	1
	هيت الفرات	0	15	17	0	0
	هيت المحمدي	0	3	4	1	0
	مركز قضاء الفلوجة	30	287	63	4	0
	الفلوجة الصقلاوية	3	47	0	0	0
	مركز قضاء عنة	8	19	13	0	3
	مركز قضاء حديثة	5	50	29	1	1
	ناحية الحقلانية	1	11	10	0	0
	ناحية پروانة	2	14	14	0	0
	مركز قضاء الرطبة	5	50	31	0	3
	مركز قضاء القائم	0	1	0	0	0
	القائم العبيدي	0	0	0	0	0
	مركز قضاء راوة	1	14	3	0	1
	مركز قضاء عامرية الصمود	6	27	28	0	0
	مركز قضاء الحباينة	5	82	24	51	1
	مركز قضاء الكرمة	7	52	25	0	0
المجموع	160	1,219	504	70	27	
بغداد	مركز قضاء الرصافة	385	1,075	495	31	75
	الرصافة الكرادة الشرقية	375	1,198	292	54	36
	الرصافة بغداد الجديدة	49	305	209	7	13
	الرصافة فلسطين	16	37	18	0	2
	مركز قضاء الاعظمية	32	195	56	2	9
	الاعظمية الفحامة	11	51	11	3	2
	مركز قضاء الصدر الثانية	8	57	89	10	7
	الصدر الثانية ابناء الرافيين	0	1	1	0	1
	مركز قضاء الصدر الاولى	2	9	4	0	1
	الصدر الاولى الصديق الاكبر	0	0	0	0	1
	الصدر الاولى الفرات	5	83	21	0	4
	مركز قضاء الكرخ	17	143	50	0	3
	الكرخ المنصور	77	454	122	7	10
	الكرخ المأمون	89	761	298	20	24
	مركز قضاء الكاظمية	80	346	117	3	13
	مركز قضاء المحمودية	17	175	41	2	3
	المحمودية اليوسفية	1	14	8	0	0
	المحمودية اللطيفية	0	36	36	1	1
	المحمودية الرشيد	4	63	30	2	0
	مركز قضاء ابي غريب	16	78	25	0	2
	أبي غريب النصر والسلام	2	14	17	0	0
	مركز قضاء الطارمية	0	3	12	0	0
	الطارمية المشاهدة	0	0	0	0	0
	مركز قضاء المدائن	0	0	0	0	0
	المدائن الجسر	0	2	0	0	0
	المدائن الوحدة	0	7	4	0	0
	مركز قضاء الزوراء	7	101	37	0	0
	مركز قضاء الزهور	0	0	0	0	0
	مركز قضاء ذات السلاسل	8	407	41	0	15
	مركز قضاء الكاظمية	17	152	16	0	0
المجموع	1,218	5,767	2,050	142	222	

جدول (18) عدد المنشآت التجارية حسب النشاط الاقتصادي والوحدة الادارية لسنة 2021

المحافظة	الوحدة الادارية	تجارة المفرد التجزئة للسجاد والبسط والأكلمة وأغطية الحوائط والأرضيات	تجارة المفرد التجزئة للأجهزة المنزلية والأثاث ومعدات الإضاءة والمعدات المنزلية الأخرى	تجارة المفرد التجزئة للكتب والصحف والأدوات المكتبية	تجارة المفرد التجزئة للتسجيلات الموسيقية والمرنية	تجارة المفرد التجزئة للادوات الرياضية
بابل	مركز قضاء الحلة	40	632	118	3	12
	الحلة أبي غرق	0	18	4	0	0
	مركز قضاء المحاويل	6	65	13	0	4
	المحاويل الامام	3	15	7	0	0
	المحاويل النيل	0	16	5	0	0
	مركز قضاء الهاشمية	3	68	21	0	1
	الهاشمية المدحتية	5	93	36	4	2
	الهاشمية الشوملي	1	13	5	2	1
	المسيب مركز قضاء المسيب	9	63	22	0	1
	المسيب سدة الهندية	1	54	13	0	0
	المسيب جرف الصخر	0	0	1	0	1
	المسيب الاسكندرية	9	67	9	0	2
	مركز قضاء كوئي	2	8	10	0	0
	كوئي البافر	0	0	0	0	0
	مركز قضاء القاسم	3	26	11	0	1
	القاسم الابراهيمية	1	7	1	0	0
	القاسم الطليعة	0	4	1	0	0
النخيلة الكفل الكفل	7	29	5	0	0	
المجموع	90	1,178	282	9	25	
كربلاء	مركز قضاء كربلاء	80	875	167	2	49
	مركز قضاء عين التمر	5	39	3	1	1
	مركز قضاء الهندية	9	99	14	2	5
	الهندية الخيرات	0	12	2	0	0
	مركز قضاء الحسينية	16	89	10	0	4
	مركز قضاء الحر	6	28	12	0	4
	مركز قضاء الجدول الغربي	2	21	2	0	0
	المجموع	118	1,163	210	5	63
واسط	مركز قضاء الكوت	66	253	78	0	5
	الكوت واسط	0	3	1	0	0
	الكوت واسط القديمة	0	4	2	0	0
	الكوت شيخ سعد	3	1	1	0	0
	مركز قضاء النعمانية	10	106	15	2	3
	مركز قضاء الحي	15	90	16	3	9
	الحي البشانر	0	1	0	0	0
	مركز قضاء بدره	0	2	1	0	0
	بدره جصان	0	3	0	0	0
	بدره زرباطية	0	0	2	0	0
	مركز قضاء الصويرة	26	128	14	1	2
	الصويرة الشحيمة	0	0	1	0	0
	مركز قضاء العزيزية	2	54	13	0	0
	تاج الدين الحفرية	1	16	2	0	0
	العزيزية الدبوني	0	6	3	0	0
	العزيزية سيد الشهداء	2	37	6	0	1
	مركز قضاء الاحرار	0	9	0	0	0
	مركز قضاء الزبيدية	0	22	1	0	0
	مركز قضاء الموقفية	5	18	3	0	2
	المجموع	130	753	159	6	22

جدول (18) عدد المنشآت التجارية حسب النشاط الاقتصادي والوحدة الادارية لسنة 2021

المحافظة	الوحدة الادارية	تجارة المفرد التجزئة للسجاد والبسط والأكلمة وأغطية الحوائط والأرضيات	تجارة المفرد التجزئة للأجهزة المنزلية والأثاث ومعدات الإضاءة والمعدات المنزلية الأخرى	تجارة المفرد التجزئة للكتب والصحف والأدوات المكتبية	تجارة المفرد التجزئة للتسجيلات الموسيقية والمرنية	تجارة المفرد التجزئة للادوات الرياضية
صلاح الدين	مركز قضاء تكريت	13	106	68	1	1
	مركز قضاء طوز خورماتو	25	62	30	0	2
	طوز خورماتو سليمان بك	0	6	13	1	0
	مركز قضاء سامراء	12	190	46	0	3
	سامراء المعتصم	0	6	1	0	0
	سامراء دجلة	1	3	3	0	0
	مركز قضاء بلد	25	113	12	1	2
	بلد الأسحافي	3	21	3	0	2
	بلد ناحية يثرب	7	47	3	0	0
	مركز قضاء بيجي	5	40	8	0	0
	بيجي الصينية	0	2	2	0	0
	بيجي الحجاج	0	8	1	0	0
	بيجي الزوية	2	6	0	0	0
	مركز قضاء الدور	4	34	16	0	0
	مركز قضاء الشرفاظ	0	82	26	0	3
	الشرفاظ ناحية اشور	0	14	20	0	0
	الشرفاظ ناحية السهل الاخضر	0	3	3	0	0
	مركز قضاء الدجيل	0	11	2	0	0
	الدجيل الابراهيمية	0	0	0	0	0
	الدجيل الاتصار	0	0	0	0	0
مركز قضاء آمرلي	0	19	10	0	1	
مركز قضاء العلم	16	47	12	1	2	
مركز قضاء الضلوعية	3	35	12	2	1	
الضلوعية ناحية النهرين الحردانية	0	2	0	0	0	
المجموع	116	857	291	6	17	
النجف	مركز قضاء النجف	158	801	201	13	14
	النجف الحيدرية	3	27	2	0	1
	النجف الشبكية	0	0	0	0	0
	مركز قضاء الكوفة	30	196	57	10	12
	الكوفة العباسية	0	16	15	1	2
	الكوفة الحرية	3	39	11	0	1
	مركز قضاء المناذرة	2	31	12	0	0
	المناذرة الحيرة	12	48	10	0	2
	مركز قضاء المشخاب	2	57	4	0	3
المشخاب القادسية	0	29	4	0	1	
المجموع	210	1,244	316	24	36	
القادسية	مركز قضاء الديوانية	57	429	118	4	5
	مركز قضاء عفك	6	35	3	0	0
	عفك نفر	0	15	0	0	0
	مركز قضاء الشامية	13	62	10	0	0
	الشامية الصلاحية	1	6	0	0	0
	مركز قضاء الحمزة	18	48	14	0	0
	غماس	1	25	6	0	0
	البيدير	2	29	1	0	0
	مركز قضاء اكد الدغارة	0	14	6	0	1
	مركز قضاء السنية	0	6	3	0	0
	مركز قضاء سومر	0	2	5	0	0
	مركز قضاء المهناوية	0	3	0	0	0
	الشافعية	0	3	1	0	0
	الشافعية	1	9	1	0	2
السدير	12	27	20	0	0	
المجموع	111	713	188	4	8	

جدول (18) عدد المنشآت التجارية حسب النشاط الاقتصادي والوحدة الادارية لسنة 2021

المحافظة	الوحدة الادارية	تجارة المفرد التجزئة للسجاد والبسطة والأكلمة وأغطية الحوائط والأرضيات	تجارة المفرد التجزئة للأجهزة المنزلية والأثاث ومعدات الإضاءة والمعدات المنزلية الأخرى	تجارة المفرد التجزئة للكتب والصحف والأدوات المكتبية	تجارة المفرد التجزئة للتسجيلات الموسيقية والمرنية	تجارة المفرد التجزئة للادوات الرياضية
المتشى	مركز قضاء السماوة	43	259	58	3	6
	مركز قضاء الرميثة	26	110	23	0	8
	مركز قضاء الخضر	17	107	33	0	2
	الخضر الدراجي	0	2	0	0	0
	مركز قضاء الوركاء	1	53	0	0	5
	الوركاء الكرامة	0	7	0	0	0
	مركز قضاء الهلال	0	13	2	0	0
	مركز قضاء السوير	0	7	0	0	0
	مركز قضاء المجد	1	19	2	0	0
	مركز قضاء النجمي	0	0	0	0	0
	المجموع	88	577	118	3	21
ذي قار	مركز قضاء الناصرية	20	279	78	4	19
	الناصرية أور	5	49	2	0	3
	مركز قضاء الرفاعي	7	63	17	0	0
	مركز قضاء سوق الشيوخ	33	138	13	0	8
	سوق الشيوخ عكيكة	0	10	2	0	0
	سوق الشيوخ الفضلية	0	22	4	0	1
	مركز قضاء الجبايش	3	32	3	0	0
	الجبايش الحمار	0	7	2	0	0
	مركز قضاء الشطرة	14	160	32	1	0
	الشطرة امارجي	0	5	0	0	0
	مركز قضاء سيد دخيل	3	34	10	0	0
	مركز قضاء الدواية	10	33	14	0	0
	مركز قضاء الاصلاح	3	26	10	0	0
	مركز قضاء قلعة سكر	0	4	0	0	0
	مركز قضاء الفهود	3	65	3	0	0
	مركز قضاء الغراف	7	28	12	0	1
	مركز قضاء النصر	3	15	3	0	0
	الفجر	1	16	10	0	3
	مركز قضاء كرمة بني سعيد	3	25	5	0	7
	كرمة بني سعيد ناحية مركز قضاء الطار	2	11	1	0	0
المجموع	117	1,022	221	5	42	

جدول (18) عدد المنشآت التجارية حسب النشاط الاقتصادي والوحدة الادارية لسنة 2021

المحافظة	الوحدة الادارية	تجارة المفرد التجزئة للمفرد والبسط والأكلمة وأغطية الحوائط والأرضيات	تجارة المفرد التجزئة للأجهزة المنزليه والأثاث ومعدات الإضاءة والمعدات المنزلية الأخرى	تجارة المفرد التجزئة للكتب والصحف والأدوات المكتبية	تجارة المفرد التجزئة للتسجيلات الموسيقية والمرنية	تجارة المفرد التجزئة للادوات الرياضية
ميسان	مركز قضاء العمارة	102	482	130	3	10
	العمارة البتيرة	0	0	0	0	0
	مركز قضاء علي الغربي	2	22	9	0	0
	علي الغربي علي الشرقي	1	16	4	0	0
	مركز قضاء الميمونة	6	40	3	0	0
	الميمونة السلام	1	14	0	0	0
	الميمونة ناحية سيد احمد الرفاعي	0	5	0	0	0
	مركز قضاء قلعة صالح	9	16	8	2	0
	قلعة صالح العزيز	4	3	1	0	0
	مركز قضاء المجر الكبير	15	48	9	2	0
	المجر الكبير العدل	1	8	0	0	0
	مركز قضاء الكحلاء	3	23	4	0	1
	الكحلاء المشرح	1	4	1	0	0
	مركز قضاء كميث	0	4	20	0	0
	المجموع	145	685	189	7	11
البصرة	مركز قضاء البصرة	181	994	270	12	40
	مركز قضاء أبي الخصيب	21	95	55	3	0
	أبي الخصيب السيبية	0	8	2	0	0
	مركز قضاء الزبير	31	165	51	3	9
	الزبير سفوان	0	8	21	4	2
	الزبير أم قصر	2	8	4	0	2
	مركز قضاء القرنة	28	227	30	0	3
	القرنة الثغر	0	0	0	0	0
	مركز قضاء الفاو	7	47	11	1	1
	مركز قضاء شط العرب	23	200	60	5	5
	شط العرب النشوة	0	0	1	0	0
	مركز قضاء المدينة	24	101	32	0	7
	المدينة عز الدين سليم	10	19	16	0	2
	مركز قضاء الدير	5	12	7	0	1
	الدير ناحية الشافي	0	0	0	0	0
المجموع	332	1,884	560	28	72	
المجموع العام	4,037	24,964	6,526	492	845	

جدول (18) عدد المنشآت التجارية حسب النشاط الاقتصادي والوحدة الادارية لسنة 2021

المحافظة	الوحدة الادارية	تجارة المفرد التجزئة للملابس والأحذية والسلع الجلدية	تجارة المفرد التجزئة للصيدلانية والطبية واصناف مستحضرات التجميل والزينة	تجارة المفرد التجزئة للأغذية والسلع المتخصصة	تجارة المفرد التجزئة للابواب ولعب الأطفال
دهوك	مركز قضاء دهوك	982	247	567	40
	دهوك زاويته	3	1	3	0
	مركز قضاء سميل	225	88	45	9
	سميل باتيل	7	2	0	0
	مركز قضاء زاخو	376	37	95	19
	زاخو رزكاري	6	7	0	0
	زاخو دركار	1	2	0	0
	زاخو باتيفا	8	0	3	0
	مركز قضاء العمادية	4	0	0	3
	العمادية سرسنگ	28	2	0	0
	العمادية كاني ماضي	1	0	0	0
	العمادية ديرلوك	156	7	4	5
	العمادية جمانكي	1	0	0	0
	العمادية بامرني	0	1	0	0
	الشيخان قسروك	78	16	30	2
	الشيخان اتريش	83	6	32	6
	الشيخان باعذري	28	9	15	0
	مركز قضاء ناكري	252	31	24	1
	مركز قضاء بآرة دقرش	156	43	38	4
	بآرة دقرش دارنو	6	4	1	1
	بآرة دقرش روفيا	42	11	6	0
المجموع	2,443	514	863	90	
نينوى	مركز قضاء الموصل	2,629	662	722	90
	الموصل بعشيقه	53	15	6	5
	الموصل الشورة	11	4	1	0
	الموصل حمام العليل	62	11	0	0
	الموصل القيارة	173	29	11	14
	الموصل المحلبية	16	3	1	1
	مركز قضاء الحمدانية	89	23	19	7
	الحمدانية نمرود	4	1	2	1
	الحمدانية برطلة	37	23	5	3
	مركز قضاء تكليف	127	37	4	6
	تكليف وانه	29	0	2	0
	تكليف القوش	7	3	1	1
	مركز قضاء سنجار	11	3	0	1
	سنجار الشمال	190	82	11	45
	سنجار الفيروان	12	1	0	0
	مركز قضاء تلعفر	223	46	139	14
	تلعفر زمار	89	12	11	3
	تلعفر ربيعة	120	22	6	0
	تلعفر العياضية	9	3	6	0
	مركز قضاء الحضر	2	1	0	0
	الحضر النل	46	8	3	0
مركز قضاء البعاج	47	17	19	0	
المجموع	3,986	1,006	969	191	

جدول (18) عدد المنشآت التجارية حسب النشاط الاقتصادي والوحدة الادارية لسنة 2021

المحافظة	الوحدة الادارية	تجارة المفرد التجزئة للاعب ولعب الاطفال	تجارة المفرد التجزئة للملابس والاحذية والسلع الجلدية	تجارة المفرد للصناعات والطبية واصناف مستحضرات التجميل والزينة	تجارة المفرد التجزئة للبطان الجديدة الاخرى في المتاجر المتخصصة
السليمانية	مركز قضاء السليمانية	71	1,600	989	1,091
	السليمانية بكرة جوجو	5	102	54	44
	السليمانية بازيان	1	33	18	8
	السليمانية تانجيترو	0	35	17	15
	مركز قضاء قرة داغ	0	3	0	0
	شارقة زور هة لة بجة تازة	5	81	40	24
	شارقة زور وارماوا	4	21	12	16
	مركز قضاء سةيدصادق	5	11	58	47
	سةيدصادق سروجك	0	0	0	0
	مركز قضاء هة لة بجة	9	159	125	56
	هة لة بجة سيروان	0	2	1	3
	هة لة بجة خورمال	1	8	4	10
	مركز قضاء بينجوين	1	12	17	8
	شاربازير جوارتا	0	0	0	1
	شاربازير سينتةك	0	0	1	3
	مركز قضاء ماوه ت	0	0	0	0
	بشدة قة لة لة لة	8	167	58	127
	مركز قضاء رائية	8	290	126	195
	مركز قضاء دوكان	2	13	5	2
	دوكان سورداش	0	0	0	0
	دوكان بييرة مة كرون	0	14	7	4
	دوكان خة لة كان	0	1	0	0
	مركز قضاء دة ربة نديخان	3	56	33	26
	دة ربة نديخان باوخوشين	0	0	0	0
	مركز قضاء كة لار	14	265	110	141
	كة لار رزكارى	2	15	20	12
	كة لار بيباز	0	0	2	3
	كفريس مركز قضاء كفري	0	18	15	17
	مركز قضاء جة مجة مال	8	199	73	154
	جة مجة مال شورش	0	0	0	0
	خانة قينس مة يدان	0	0	0	0
	خانة قينس فورة توو	0	0	4	0
	المجموع	147	3,105	1,789	2,007
كر كوك	مركز قضاء كر كوك	49	982	259	466
	كر كوك الملتقى يابجى	0	3	4	6
	كر كوك التون كوبرى	0	5	0	0
	كر كوك تازة خورماتو	0	1	4	33
	كر كوك ليلان	0	2	2	0
	كر كوك شوان	0	1	3	0
	كر كوك قره نجير	0	0	0	0
	مركز قضاء الحويجة	4	78	1	11
	الحويجة العباسى	1	12	8	4
	الحويجة الرياض	0	7	5	0
	الحويجة الزاب	1	19	1	2
	مركز قضاء داقوق	0	81	16	2
	مركز قضاء دبس	3	33	16	2
	دبس سركران	0	1	1	0
المجموع	58	1,225	320	526	

جدول (18) عدد المنشآت التجارية حسب النشاط الاقتصادي والوحدة الادارية لسنة 2021

المحافظة	الوحدة الادارية	تجارة المفرد التجزئة للاعب ولعب الاطفال	تجارة المفرد التجزئة للملابس والأحذية والسلع الجلدية	تجارة المفرد للصناعات والطبية واصناف مستحضرات التجميل والزينة	تجارة المفرد التجزئة للبضائع الجديدة الأخرى في المتاجر المتخصصة
أربيل	مركز قضاء أربيل	97	2,731	1,114	985
	أربيل بحركة	2	43	50	10
	أربيل عنكاوة	1	24	26	39
	أربيل شمامك	0	0	0	0
	دهشتي هؤولير بنةصلاوة	0	43	41	13
	دهشتي هؤولير دارهتوو	3	20	7	3
	دهشتي هؤولير قوشتةثة	0	14	12	1
	دهشتي هؤولير كهستهزان	4	56	32	10
	مركز قضاء سوران	7	440	157	69
	سوران خليفان	1	39	14	5
	سوران ديانا	0	10	14	3
	مركز قضاء شقلاوة	9	56	25	3
	شقلاوة هرير	1	120	19	14
	مركز قضاء جومان	2	33	13	2
	مركز قضاء كويسنجق	3	171	102	66
	كويسنجق تهق تهق	1	46	27	4
	كويسنجق شوورش	0	0	0	0
	مركز قضاء ميرطاسور	0	5	0	0
	ميرطاسور طورهتوو	1	25	7	0
	مركز قضاء خهبات	0	33	32	8
	خهبات رزطاري	1	25	14	8
مركز قضاء راوندوز	0	17	8	1	
المجموع	133	3,951	1,714	1,244	
ديالى	مركز قضاء بعقوبة	15	575	243	33
	بعقوبة كنعان	3	48	25	9
	بعقوبة بني سعد	0	22	4	0
	بعقوبة أشنونا بهرز	6	38	25	7
	بعقوبة المعير العيارة	0	7	5	2
	بعقوبة محمد سكران	0	5	0	2
	مركز قضاء المقدادية	6	129	33	10
	المقدادية ابي صيدا	2	1	0	1
	المقدادية الوجيهية	0	36	8	4
	مركز قضاء الخالص	3	136	46	1
	الخالص ههيب	0	12	10	4
	الخالص السد العظيم	0	1	1	1
	الخالص السلام	0	0	0	0
	الخالص جديدة الشط	1	43	33	30
	الخالص جيزاني الجول	0	2	0	0
	مركز قضاء خانقين	1	84	50	51
	خانقين جلولاء	0	0	4	1
	خانقين السعدية	0	2	3	0
	مركز قضاء بلدروز	4	145	30	55
	بلدروز مندلي	2	36	0	6
	بلدروز قزانية	0	8	0	0
قضاء كفري قره تبة	0	7	6	0	
قضاء كفري جبارة	0	5	0	0	
مركز قضاء المنصورية	5	36	10	2	
المجموع	48	1,378	536	219	

جدول (18) عدد المنشآت التجارية حسب النشاط الاقتصادي والوحدة الادارية لسنة 2021

المحافظة	الوحدة الادارية	تجارة المفرد التجزئة للاعباب ولعب الاطفال	تجارة المفرد التجزئة للملابس والأحذية والسلع الجلدية	تجارة المفرد للسلع الصيدلانية والطبية واصناف مستحضرات التجميل والزينة	تجارة المفرد التجزئة للبضائع الجديدة الأخرى في المتاجر المتخصصة
الانبار	مركز قضاء الرمادي	48	754	317	186
	الرمادي الوفاء	0	5	1	0
	مركز قضاء هيت	9	202	65	37
	هيت البغدادي	2	8	6	1
	هيت كبيسة	0	36	8	5
	هيت الفرات	0	18	5	1
	هيت المحمدي	0	6	0	0
	مركز قضاء الفلوجة	14	300	233	53
	الفلوجة الصقلوية	0	27	12	29
	مركز قضاء عنة	3	46	17	29
	مركز قضاء حديثة	4	108	39	62
	ناحية الحقلانية	0	32	4	7
	ناحية بروانة	0	28	10	12
	مركز قضاء الرطبة	4	80	28	21
	مركز قضاء القائم	0	0	0	2
	القائم العبيدي	0	0	0	0
	مركز قضاء راوة	0	39	13	29
	مركز قضاء عامرية الصمود	5	47	17	17
	مركز قضاء الحبانية	4	87	53	0
	مركز قضاء الكرمة	0	85	36	1
المجموع	93	1,908	864	492	
بغداد	مركز قضاء الرصافة	117	1,117	1,350	107
	الرصافة الكرادة الشرقية	66	758	385	37
	الرصافة بغداد الجديدة	38	492	376	127
	الرصافة فلسطين	6	137	125	4
	مركز قضاء الاعظمية	37	377	287	32
	الاعظمية الفحامة	1	49	68	11
	مركز قضاء الصدر الثانية	3	57	146	19
	الصدر الثانية ابناء الرافدين	0	0	4	0
	مركز قضاء الصدر الاولى	1	7	23	1
	الصدر الاولى الصديق الاكبر	0	0	0	1
	الصدر الاولى الفرات	6	42	36	7
	مركز قضاء الكرخ	7	156	274	23
	الكرخ المنصور	37	864	619	109
	الكرخ المأمون	73	861	683	278
	مركز قضاء الكاظمية	60	965	447	569
	مركز قضاء المحمودية	14	253	91	41
	المحمودية اليوسفية	1	2	6	0
	المحمودية اللطيفية	0	18	36	3
	المحمودية الرشيد	1	44	42	2
	مركز قضاء ابي غريب	7	130	93	26
	أبي غريب النصر والسلام	1	21	10	19
	مركز قضاء الطارمية	0	14	9	1
	الطارمية المشاهدة	0	0	0	0
	مركز قضاء المدائن	0	0	0	0
	المدائن الجسر	0	0	0	1
	المدائن الوحدة	0	1	1	2
	مركز قضاء الزوراء	1	331	77	6
	مركز قضاء الزهور	0	1	0	0
	مركز قضاء ذات السلاسل	12	112	79	20
	مركز قضاء الكاظمية	1	100	28	16
	المجموع	490	6,909	5,295	1,462

جدول (18) عدد المنشآت التجارية حسب النشاط الاقتصادي والوحدة الادارية لسنة 2021

المحافظة	الوحدة الادارية	تجارة المفرد التجزئة للاعب ولعب الاطفال	تجارة المفرد التجزئة للملابس والأحذية والسلع الجلدية	تجارة المفرد للسلع الصيدلانية والطبية واصناف مستحضرات التجميل والزينة	تجارة المفرد التجزئة للبضائع الجديدة الأخرى في المتاجر المتخصصة
بابل	مركز قضاء الحلة	45	552	413	142
	الحلة أبي غرق	0	10	3	0
	مركز قضاء المحاويل	9	96	63	14
	المحاويل الامام	0	39	9	20
	المحاويل النيل	0	20	17	1
	مركز قضاء الهاشمية	1	37	60	11
	الهاشمية المدحتية	3	232	158	6
	الهاشمية الشوملي	1	9	11	0
	المسيب مركز قضاء المسيب	8	142	40	72
	المسيب سدة الهندية	1	52	24	12
	المسيب جرف الصخر	0	0	1	1
	المسيب الاسكندرية	7	77	42	7
	مركز قضاء كوئي	3	13	14	0
	كوئي الباقر	0	4	4	1
	مركز قضاء القاسم	3	161	81	4
	القاسم الابراهيمية	0	10	7	0
القاسم الطليعة	0	6	3	0	
النخيلة الكفل الكفل	2	15	25	9	
المجموع	83	1,475	975	300	
كربلاء	مركز قضاء كربلاء	157	1,813	720	522
	مركز قضاء عين التمر	1	102	9	12
	مركز قضاء الهندية	5	84	46	42
	الهندية الخيرات	1	7	5	4
	مركز قضاء الحسينية	2	84	53	58
	مركز قضاء الحر	2	42	30	28
	مركز قضاء الجدول الغربي	0	12	10	12
المجموع	168	2,144	873	678	
واسط	مركز قضاء الكوت	18	520	210	70
	الكوت واسط	0	3	1	1
	الكوت واسط القديمة	0	3	0	0
	الكوت شيخ سعد	0	5	4	0
	مركز قضاء النعمانية	0	142	62	52
	مركز قضاء الحي	6	179	83	102
	الحي البشانر	0	9	2	0
	مركز قضاء بدرة	0	3	3	0
	بدره جصان	0	5	2	0
	بدره زرباطية	0	0	0	0
	مركز قضاء الصويرة	3	244	78	27
	الصويرة الشحيمية	0	1	1	0
	مركز قضاء العزيزية	0	76	27	52
	تاج الدين الحفريه	6	54	9	55
	العزيزية الدبوني	1	4	5	12
	العزيزية سيد الشهداء	0	30	10	17
	مركز قضاء الاحرار	0	8	3	0
	مركز قضاء الزبيدية	0	11	13	1
	مركز قضاء الموقفية	4	53	8	14
المجموع	38	1,350	521	403	

جدول (18) عدد المنشآت التجارية حسب النشاط الاقتصادي والوحدة الادارية لسنة 2021

المحافظة	الوحدة الادارية	تجارة المفرد التجزئة للاعب ولعب الاطفال	تجارة المفرد التجزئة للملابس والأحذية والسلع الجلدية	تجارة المفرد للسلع الصيدلانية والطبية واصناف مستحضرات التجميل والزينة	تجارة المفرد التجزئة للبضائع الجديدة الأخرى في المتاجر المتخصصة
صلاح الدين	مركز قضاء تكريت	6	178	107	15
	مركز قضاء طوز خورماتو	4	173	44	22
	طوز خورماتو سليمان بك	0	7	3	1
	مركز قضاء سامراء	19	318	101	201
	سامراء المعتصم	0	3	1	1
	سامراء دجلة	0	7	3	11
	مركز قضاء بلد	9	158	69	9
	بلد الاسحافي	0	16	7	0
	بلد ناحية يثرب	0	19	3	1
	مركز قضاء بيجي	2	64	22	29
	بيجي الصينية	0	5	2	2
	بيجي الحجاج	0	6	7	6
	بيجي الزوية	0	12	1	0
	مركز قضاء الدور	3	60	22	22
	مركز قضاء الشرفاوط	12	160	31	18
	الشرفاوط ناحية اشور	1	25	11	0
	الشرفاوط ناحية السهل الاخضر	1	8	2	0
	مركز قضاء الدجيل	2	19	15	3
	الدجيل الابراهيمية	0	1	1	0
	الدجيل الانتصار	0	0	0	0
	مركز قضاء امرلى	3	18	10	3
	مركز قضاء العلم	6	82	30	13
	مركز قضاء الضلوعية	1	37	20	0
الضلوعية ناحية النهرين الحردانية	0	3	0	0	
المجموع	69	1,379	512	357	
النجف	مركز قضاء النجف	113	1,326	648	330
	النجف الحيدرية	0	19	11	4
	النجف الشبكية	0	1	0	0
	مركز قضاء الكوفة	25	215	184	74
	الكوفة العباسية	1	13	9	0
	الكوفة الحربية	0	45	16	0
	مركز قضاء المناذرة	6	19	26	2
	المناذرة الحيرة	4	95	12	23
	مركز قضاء المشخاب	2	55	29	50
	المشخاب القادسية	1	34	5	24
المجموع	152	1,822	940	507	
القادسية	مركز قضاء الديوانية	29	689	388	253
	مركز قضاء عفك	0	50	20	11
	عفك نفر	0	4	2	1
	مركز قضاء الشامية	1	95	53	23
	الشامية الصلاحية	0	8	3	9
	مركز قضاء الحمزة	4	87	56	0
	غماس	0	51	27	21
	البدير	0	64	28	3
	مركز قضاء اكد الدغارة	0	28	16	1
	مركز قضاء السنية	0	3	3	0
	مركز قضاء سومر	0	5	8	0
	مركز قضاء المهناوية	0	9	9	13
	الشافعية	1	2	9	0
	الشنافية	0	24	5	0
السدير	1	14	7	6	
المجموع	36	1,133	634	341	

جدول (18) عدد المنشآت التجارية حسب النشاط الاقتصادي والوحدة الادارية لسنة 2021

المحافظة	الوحدة الادارية	تجارة المفرد التجزئة للاعب ولعب الاطفال	تجارة المفرد التجزئة للملابس والاحذية والسلع الجلدية	تجارة المفرد للسلع الصيدلانية والطبية واصناف مستحضرات التجميل والزينة	تجارة المفرد التجزئة للبضائع الجديدة الأخرى في المتاجر المتخصصة
المنثى	مركز قضاء السماوة	15	667	246	94
	مركز قضاء الرميثة	6	119	49	6
	مركز قضاء الخضر	3	133	41	11
	الخضر الدراجي	0	3	2	0
	مركز قضاء الوركاء	1	24	15	7
	الوركاء الكرامة	0	7	1	1
	مركز قضاء الهلال	0	4	1	0
	مركز قضاء السوير	0	11	6	0
	مركز قضاء المجد	0	4	6	0
	مركز قضاء النجمي	0	1	1	0
المجموع	25	973	368	119	
ذي قار	مركز قضاء الناصرية	13	512	283	19
	الناصرية أور	0	29	27	0
	مركز قضاء الرفاعي	2	135	59	48
	مركز قضاء سوق الشيوخ	2	241	128	104
	سوق الشيوخ عكيكة	1	4	2	1
	سوق الشيوخ الفضلية	0	12	7	0
	مركز قضاء الجبايش	2	75	23	6
	الجبايش الحمار	0	5	2	3
	مركز قضاء الشرطة	15	190	106	42
	الشرطة امارجي	0	2	3	0
	مركز قضاء سيد دخيل	2	40	12	2
	مركز قضاء الدواية	0	35	33	1
	مركز قضاء الاصلاح	0	35	18	0
	مركز قضاء قلعة سكر	0	1	1	0
	مركز قضاء الفهود	4	60	27	12
	مركز قضاء الغراف	0	16	18	0
	مركز قضاء النصر	0	44	12	5
	الفجر	1	81	13	3
	مركز قضاء كرمة بني سعيد	3	31	10	6
	كرمة بني سعيد ناحية مركز قضاء الطار	0	4	2	1
المجموع	45	1,552	786	253	

جدول (18) عدد المنشآت التجارية حسب النشاط الاقتصادي والوحدة الادارية لسنة 2021

المحافظة	الوحدة الادارية	تجارة المفرد التجزئة للالعاب ولعب الاطفال	تجارة المفرد التجزئة للملابس والاحذية والسلع الجلدية	تجارة المفرد للسلع الصيدلانية والطبية واصناف مستحضرات التجميل والزينة	تجارة المفرد التجزئة للبضائع الجديدة الأخرى في المتاجر المتخصصة
ميسان	مركز قضاء العمارة	26	884	389	132
	العمارة البتيرة	0	0	0	0
	مركز قضاء علي الغربي	0	30	10	20
	علي الغربي علي الشرقي	9	21	7	0
	مركز قضاء الميمونة	9	60	8	6
	الميمونة السلام	0	15	2	0
	الميمونة ناحية سيد احمد الرفاعي	0	4	0	0
	مركز قضاء قلعة صالح	3	109	23	32
	قلعة صالح العزيز	0	42	5	13
	مركز قضاء المجر الكبير	6	151	26	72
	المجر الكبير العدل	0	6	3	0
	مركز قضاء الكحلاء	0	36	15	1
	الكحلاء المشرح	1	12	7	0
	مركز قضاء كميت	5	24	0	1
المجموع	59	1,394	495	277	
البصرة	مركز قضاء البصرة	103	1,596	764	365
	مركز قضاء أبي الخصيب	8	183	107	38
	أبي الخصيب السيبية	1	2	2	3
	مركز قضاء الزبير	23	541	283	60
	الزبير سفوان	1	22	7	0
	الزبير أم قصر	2	14	2	0
	مركز قضاء القرنة	8	398	153	7
	القرنة الثغر	0	0	0	0
	مركز قضاء الفاو	5	75	21	39
	مركز قضاء شط العرب	11	175	89	61
	شط العرب النشوة	0	1	0	0
	مركز قضاء المدينة	6	204	105	11
	المدينة عز الدين سليم	0	17	7	3
	مركز قضاء الدير	3	62	20	2
	الدير ناحية الشافي	0	0	0	0
المجموع	171	3,290	1,560	589	
المجموع العام	2,096	41,417	19,702	11,606	

جدول (18) عدد المنشآت التجارية حسب النشاط الاقتصادي والوحدة الادارية لسنة 2021

المجموع	تجارة المفرد التجزئة في الوحدات المتنقلة الاكشاك والأسواق للمنتجات الغذائية والمشروبات والتبغ	تجارة المفرد التجزئة للسلع المستعملة في المتاجر المتخصصة	الوحدة الادارية	المحافظة
5,977	0	79	مركز قضاء دهوك	دهوك
128	0	1	دهوك زاوية	
2,079	0	16	مركز قضاء سميل	
32	0	1	سميل باتيل	
2,162	0	13	مركز قضاء زاخو	
74	0	1	زاخو رزكاري	
34	0	1	زاخو دركار	
64	0	0	زاخو باتيفا	
81	0	1	مركز قضاء العمادية	
147	0	0	العمادية سرسك	
3	0	0	العمادية كاتي ماصي	
613	0	3	العمادية ديرلوك	
5	0	0	العمادية جمانكي	
23	0	0	العمادية بامرني	
454	0	4	الشيخان قسروك	
399	0	1	الشيخان اتريش	
195	0	0	الشيخان باعدري	
1,071	0	11	مركز قضاء ناكري	
869	0	9	مركز قضاء بقره قرش	
49	0	1	بقره قرش دارتو	
213	0	0	بقره قرش روفيا	
14,672	0	142		المجموع
17,752	0	120	مركز قضاء الموصل	نينوى
1,003	0	2	الموصل بعشيقه	
131	0	0	الموصل الشورة	
296	0	0	الموصل حمام العليل	
770	0	3	الموصل القيارة	
151	0	0	الموصل المحلية	
511	0	4	مركز قضاء الحمدانية	
52	0	0	الحمدانية نمرود	
253	0	0	الحمدانية برطلة	
751	0	1	مركز قضاء تلكيف	
123	0	3	تلكيف وانه	
52	0	0	تلكيف القوش	
107	0	0	مركز قضاء سنجار	
1,018	0	14	سنجار الشمال	
72	0	0	سنجار الفيروان	
1,324	0	13	مركز قضاء تلعفر	
299	0	0	تلعفر زمار	
413	0	0	تلعفر ربيعة	
68	0	0	تلعفر العياضية	
37	0	0	مركز قضاء الحضر	
241	0	2	الحضر التل	
373	0	8	مركز قضاء البعاج	
25,797	0	170		المجموع

جدول (18) عدد المنشآت التجارية حسب النشاط الاقتصادي والوحدة الادارية لسنة 2021

المحافظة	الوحدة الادارية	تجارة المفرد التجزئة للسلع المستعملة في المتاجر المتخصصة	تجارة المفرد التجزئة في الوحدات المتنقلة الاكشاك والاسواق للمنتجات الغذائية والمشروبات والتبغ	المجموع
السليمانية	مركز قضاء السليمانية	749	0	14,865
	السليمانية بكرة ججو	23	0	838
	السليمانية بازيان	7	0	345
	السليمانية تانجر و	5	0	272
	مركز قضاء قرة داغ	0	0	37
	شارة زور هة لة بجة ي تازة	20	0	567
	شارة زور وارماوا	0	0	264
	مركز قضاء سة يد صادق	49	0	1,267
	سة يد صادق سروجك	0	0	2
	مركز قضاء هة لة بجة	31	0	1,271
	هة لة بجة سيروان	1	0	91
	هة لة بجة خورمال	0	0	125
	مركز قضاء بينجوين	0	0	196
	شار بازير جوارتا	0	0	35
	شار بازير سية تة ك	0	0	73
	مركز قضاء ماوه ت	0	0	19
	بشدة رة لة اذرا	32	0	1,163
	مركز قضاء رانية	65	0	1,414
	مركز قضاء دوكان	0	0	131
	دوكان سورداش	0	0	35
	دوكان بيعة مة كرون	0	0	118
	دوكان خة لة كمان	0	0	39
	مركز قضاء دة ربة نديخان	9	0	531
	دة ربة نديخان باوخوشين	0	0	1
	مركز قضاء كة لار	8	0	2,207
	كة لار رزكار ي	0	0	264
	كة لار بيبياز	0	0	30
	كفريس مركز قضاء كفري	0	0	281
	مركز قضاء جة مجة مال	16	0	1,215
	جة مجة مال شورش	0	0	5
	خانة قينس مة ميدان	0	0	19
	خانة قينس فورة توو	0	0	68
	المجموع	1,015	0	27,788
كر كوك	مركز قضاء كركوك	50	0	6,369
	كر كوك الملتقى يابجي	0	0	56
	كر كوك التون كوبري	0	0	12
	كر كوك تازة خورماتو	0	0	55
	كر كوك ليلان	0	0	68
	كر كوك شوان	1	0	36
	كر كوك قره نجير	0	0	25
	مركز قضاء الحويجة	1	0	294
	الحويجة العباسي	0	0	120
	الحويجة الرياض	0	0	96
	الحويجة الزاب	1	0	164
	مركز قضاء داقوق	45	0	645
	مركز قضاء دبس	4	0	465
	دبس سركران	0	0	9
المجموع	102	0	8,414	

جدول (18) عدد المنشآت التجارية حسب النشاط الاقتصادي والوحدة الادارية لسنة 2021

المحافظة	الوحدة الادارية	تجارة المفرد التجزئة للسلع المستعملة في المتاجر المتخصصة	تجارة المفرد التجزئة في الوحدات المتنقلة الاكشاك والاسواق للمنتجات الغذائية والمشروبات والتبغ	المجموع
أربيل	مركز قضاء أربيل	857	0	20,618
	أربيل بحركة	16	0	490
	أربيل عنكاوة	0	0	285
	أربيل شمامك	0	0	1
	دهشتي ههولير بنةصلاوة	3	0	474
	دهشتي ههولير دارهتوو	5	0	335
	دهشتي ههولير قوشهتة	1	0	70
	دهشتي ههولير كهسنهزان	4	0	591
	مركز قضاء سوران	18	0	1,742
	سوران خليفان	4	0	144
	سوران ديانا	4	0	138
	مركز قضاء شقلاوة	3	0	278
	شقلاوة هرير	3	0	293
	مركز قضاء جومان	4	0	149
	مركز قضاء كويسنجق	13	0	1,178
	كويسنجق تهق تهق	1	0	208
	كويسنجق شوورش	0	0	2
	مركز قضاء ميرطهسور	0	0	19
	ميرطهسور طورهتوو	0	0	73
	مركز قضاء خهبات	22	0	602
خهبات رزطاري	1	0	192	
مركز قضاء راوندوز	1	0	96	
المجموع	960	0	27,978	
ديالى	مركز قضاء بعقوبة	14	0	3,762
	بعقوبة كنعان	5	0	357
	بعقوبة بني سعد	0	0	178
	بعقوبة اشنونا بهرز	4	0	381
	بعقوبة المعير العبارة	2	0	152
	بعقوبة محمد سكران	0	0	23
	مركز قضاء المقدادية	3	0	589
	المقدادية ابي صيدا	0	0	5
	المقدادية الوجيهية	0	0	139
	مركز قضاء الخالص	0	0	533
	الخالص ههيب	0	0	76
	الخالص السد العظيم	0	0	11
	الخالص السلام	0	0	18
	الخالص جديدة الشط	4	0	756
	الخالص جيزاني الجول	0	0	26
	مركز قضاء خانقين	22	0	705
	خانقين جلواء	3	0	114
	خانقين السعدية	1	0	33
	مركز قضاء بلدروز	6	0	795
	بلدروز مندلي	1	0	217
بلدروز قزانية	0	0	51	
قضاء كفري قره تبة	1	0	78	
قضاء كفري جبارة	0	0	20	
مركز قضاء المنصورية	1	0	148	
المجموع	67	0	9,167	

جدول (18) عدد المنشآت التجارية حسب النشاط الاقتصادي والوحدة الادارية لسنة 2021

المحافظة	الوحدة الادارية	تجارة المفرد التجزئة للمفرد المستعملة في المتاجر المتخصصة	تجارة المفرد التجزئة للمتقلة الاكشاك والاسواق للمنتجات الغذائية والمشروبات والتبغ	المجموع
الانبار	مركز قضاء الرمادي	21	0	5,105
	الرمادي الوفاء	0	0	37
	مركز قضاء هيت	5	0	1,454
	هيت البغدادي	0	0	151
	هيت كبيسة	1	0	242
	هيت الفرات	0	0	190
	هيت المحمدي	0	0	59
	مركز قضاء الفلوجة	5	0	2,972
	الفلوجة الصقلوية	0	0	439
	مركز قضاء عنة	5	0	334
	مركز قضاء حديثة	6	0	772
	ناحية الحقلانية	1	0	259
	ناحية بروانة	1	0	243
	مركز قضاء الرطبة	3	0	917
	مركز قضاء القانم	1	0	1,541
	القانم العبيدي	0	0	142
	مركز قضاء راوة	0	0	211
	مركز قضاء عامرية الصمود	0	0	564
	مركز قضاء الحباتية	0	0	805
	مركز قضاء الكرمة	0	0	871
المجموع	49	0	17,308	
بغداد	مركز قضاء الرصافة	28	0	16,499
	الرصافة الكرادة الشرقية	4	0	8,010
	الرصافة بغداد الجديدة	42	0	5,623
	الرصافة فلسطين	2	0	643
	مركز قضاء الاعظمية	3	0	2,072
	الاعظمية الفحامة	0	0	786
	مركز قضاء الصدر الثانية	5	0	1,957
	الصدر الثانية ابناء الرافيين	0	0	33
	مركز قضاء الصدر الاولى	0	0	545
	الصدر الاولى الصديق الاكبر	0	0	37
	الصدر الاولى الفرات	0	0	912
	مركز قضاء الكرخ	3	0	1,339
	الكرخ المنصور	26	0	4,670
	الكرخ المأمون	47	0	8,045
	مركز قضاء الكاظمية	196	0	6,560
	مركز قضاء المحمودية	19	0	1,308
	المحمودية اليوسفية	0	0	352
	المحمودية اللطيفية	0	0	410
	المحمودية الرشيد	3	0	469
	مركز قضاء ابي غريب	8	0	1,357
	أبي غريب النصر والسلام	1	0	378
	مركز قضاء الطارمية	0	0	187
	الطارمية المشاهدة	0	0	1
	مركز قضاء المدائن	0	0	56
	المدائن الجسر	0	0	16
	المدائن الوحدة	2	0	115
	مركز قضاء الزوراء	1	0	1,690
	مركز قضاء الزهور	0	0	1
	مركز قضاء ذات السلاسل	0	0	1,972
	مركز قضاء قضاء الكاظمية	1	0	1,502
	المجموع	391	0	67,545

جدول (18) عدد المنشآت التجارية حسب النشاط الاقتصادي والوحدة الادارية لسنة 2021

المحافظة	الوحدة الادارية	تجارة المفرد التجزئة للسلع المستعملة في المتاجر المتخصصة	تجارة المفرد التجزئة في الوحدات المتنقلة الاكشاك والأسواق للمنتجات الغذائية والمشروبات والتبغ	المجموع
بابل	مركز قضاء الحلة	14	0	5,760
	الحلة أبي غرق	0	0	115
	مركز قضاء المحاويل	1	0	760
	المحاويل الامام	0	0	210
	المحاويل النيل	0	0	204
	مركز قضاء الهاشمية	1	0	657
	الهاشمية المدحتية	0	0	1,387
	الهاشمية الشوملي	0	0	157
	المسيب مركز قضاء المسيب	1	0	635
	المسيب سدة الهندية	3	0	515
	المسيب جرف الصخر	0	0	16
	المسيب الاسكندرية	0	0	494
	مركز قضاء كوئي	0	0	192
	كوئي الباقر	0	0	30
	مركز قضاء القاسم	2	0	540
	القاسم الايراهيمية	0	0	70
	القاسم الطليعة	0	0	42
النخيلة الكفل الكفل	0	0	323	
المجموع	22	0	12,107	
كربلاء	مركز قضاء كربلاء	42	0	10,487
	مركز قضاء عين التمر	0	0	477
	مركز قضاء الهندية	10	0	1,336
	الهندية الخيرات	1	0	165
	مركز قضاء الحسينية	5	0	1,364
	مركز قضاء الحر	3	0	474
	مركز قضاء الجدول الغربي	0	0	262
المجموع	61	0	14,565	
واسط	مركز قضاء الكوت	47	0	3,443
	الكوت واسط	0	0	26
	الكوت واسط القديمة	0	0	28
	الكوت شيخ سعد	0	0	65
	مركز قضاء النعمانية	7	0	983
	مركز قضاء الحي	12	0	1,291
	الحي البشانر	0	0	41
	مركز قضاء بدره	0	0	18
	بدره جصان	0	0	29
	بدره زرباطية	0	0	7
	مركز قضاء الصويرة	12	0	1,345
	الصويرة الشحيمية	0	0	30
	مركز قضاء العزيزية	4	0	782
	تاج الدين الحفريه	0	0	254
	العزيزية الدبوني	0	0	69
	العزيزية سيد الشهداء	0	0	255
	مركز قضاء الاحرار	0	0	85
مركز قضاء الزبيدية	1	0	242	
مركز قضاء الموقفية	4	0	246	
المجموع	87	0	9,239	

جدول (18) عدد المنشآت التجارية حسب النشاط الاقتصادي والوحدة الادارية لسنة 2021

المحافظة	الوحدة الادارية	تجارة المفرد التجزئة للمفرد المستعملة في المتاجر المتخصصة	تجارة المفرد التجزئة للمتقلة الاكشاك والاسواق للمنتجات الغذائية والمشروبات والتبغ	المجموع
صلاح الدين	مركز قضاء تكريت	10	0	1,399
	مركز قضاء طوز خورماتو	15	0	1,115
	طوز خورماتو سليمان بك	1	0	105
	مركز قضاء سامراء	17	0	2,546
	سامراء المعتصم	0	0	51
	سامراء دجلة	1	0	109
	مركز قضاء بلد	1	0	972
	بلد الاسحافي	0	0	135
	بلد ناحية يثرب	0	0	196
	مركز قضاء بيجي	8	0	574
	بيجي الصينية	0	0	45
	بيجي الحجاج	0	0	147
	بيجي الزوية	0	0	75
	مركز قضاء الدور	0	0	391
	مركز قضاء الشرقاط	1	0	900
	الشرقاط ناحية اشور	0	0	172
	الشرقاط ناحية السهل الاخضر	0	0	90
	مركز قضاء الدجيل	0	0	314
	الدجيل الابراهيمية	0	0	33
	الدجيل الانصار	0	0	1
	مركز قضاء آمرلي	1	0	194
	مركز قضاء العلم	3	0	516
	مركز قضاء الضلوعية	0	0	321
الضلوعية ناحية النهرين الحردانية	0	0	14	
المجموع	58	0	10,415	
النجف	مركز قضاء النجف	115	0	9,081
	النجف الحيدرية	3	0	254
	النجف الشبكية	0	0	1
	مركز قضاء الكوفة	4	0	3,205
	الكوفة العباسية	1	0	186
	الكوفة الحرية	1	0	295
	مركز قضاء المنادرة	1	0	270
	المنادرة الحيرة	2	0	665
	مركز قضاء المشخاب	2	0	561
	المشخاب القادسية	1	0	278
المجموع	130	0	14,796	
القادسية	مركز قضاء الديوانية	116	0	5,680
	مركز قضاء عفك	3	0	250
	عفك نفر	0	0	56
	مركز قضاء الشاممية	2	0	755
	الشاممية الصلاحية	0	0	65
	مركز قضاء الحمزة	1	0	525
	غماس	1	0	453
	البيدير	0	0	238
	مركز قضاء اكد الدغارة	0	0	191
	مركز قضاء السنية	0	0	63
	مركز قضاء سومر	0	0	51
	مركز قضاء المهناوية	0	0	122
	الشافعية	0	0	111
	الشافعية	1	0	133
السدير	6	0	235	
المجموع	130	0	8,928	

جدول (18) عدد المنشآت التجارية حسب النشاط الاقتصادي والوحدة الادارية لسنة 2021

المجموع	تجارة المفرد التجزئة في الوحدات المتنقلة الاكشاك والأسواق للمنتجات الغذائية والمشروبات والتبغ	تجارة المفرد التجزئة للسلع المستعملة في المتاجر المتخصصة	الوحدة الادارية	المحافظة
3,159	0	7	مركز قضاء السماوة	المنثى
1,180	0	1	مركز قضاء الرميثة	
1,194	0	1	مركز قضاء الخضز	
29	0	0	الخضز الدراجي	
296	0	1	مركز قضاء الوركاء	
35	0	0	الوركاء الكرامة	
56	0	0	مركز قضاء الهلال	
89	0	0	مركز قضاء السوير	
80	0	0	مركز قضاء المجد	
12	0	0	مركز قضاء النجمي	
6,130	0	10		المجموع
3,516	0	2	مركز قضاء الناصرية	ذي قار
340	0	2	الناصرية أور	
789	0	3	مركز قضاء الرفاعي	
1,545	0	13	مركز قضاء سوق الشيوخ	
112	0	0	سوق الشيوخ عكيكة	
200	0	0	سوق الشيوخ الفضلية	
313	0	9	مركز قضاء الجبايش	
44	0	0	الجبايش الحمار	
1,397	0	8	مركز قضاء الشطرة	
57	0	2	الشطرة امارجي	
254	0	0	مركز قضاء سيد دخيل	
336	0	2	مركز قضاء الدواية	
254	0	7	مركز قضاء الاصلاح	
42	0	0	مركز قضاء قلعة سكر	
434	0	12	مركز قضاء الفهود	
286	0	10	مركز قضاء الغراف	
226	0	0	مركز قضاء النصر	
465	0	4	الفجر	
191	0	0	مركز قضاءكرمة بني سعيد	
51	0	0	كرمة بني سعيد ناحية مركز قضاء الطار	
10,852	0	74		المجموع

جدول (18) عدد المنشآت التجارية حسب النشاط الاقتصادي والوحدة الادارية لسنة 2021

المحافظة	الوحدة الادارية	تجارة المفرد التجزئة للسلع المستعملة في المتاجر المتخصصة	تجارة المفرد التجزئة في الوحدات المتنقلة الاكشاك والاسواق للمنتجات الغذائية والمشروبات والتبغ	المجموع
ميسان	مركز قضاء العمارة	17	0	6,273
	العمارة البتيرة	0	0	7
	مركز قضاء علي الغربي	1	0	302
	علي الغربي علي الشرقي	0	0	149
	مركز قضاء الميمونة	1	0	308
	الميمونة السلام	0	0	71
	الميمونة ناحية سيد احمد الرفاعي	0	0	21
	مركز قضاء قلعة صالح	0	0	511
	قلعة صالح العزيز	0	0	146
	مركز قضاء المجر الكبير	8	0	788
	المجر الكبير العدل	0	0	56
	مركز قضاء الكحلاء	1	0	253
	الكحلاء المشرح	0	0	56
	مركز قضاء كميت	0	0	354
المجموع		28	0	9,295
البصرة	مركز قضاء البصرة	174	0	12,035
	مركز قضاء أبي الخصيب	65	0	1,692
	أبي الخصيب السيبية	0	0	62
	مركز قضاء الزبير	16	0	3,018
	الزبير سفوان	0	0	177
	الزبير أم قصر	3	0	97
	مركز قضاء القرنة	30	0	2,207
	القرنة الثغر	0	0	1
	مركز قضاء الفاو	14	0	624
	مركز قضاء شط العرب	1	0	2,295
	شط العرب النشوة	0	0	3
	مركز قضاء المدينة	7	0	1,022
	المدينة عز الدين سليم	19	0	318
	مركز قضاء الدير	0	0	244
	الدير ناحية الشافي	0	0	1
المجموع		329	0	23,796
	المجموع العام	3,825	0	318,792

جدول (19) عدد المنشآت التجارية التي لديها نشاط إلكتروني حسب الوحدة الإدارية لسنة 2021

التجارة الإلكترونية للمحلات التجارية			الوحدة الإدارية	المحافظة
المجموع	كلا	نعم		
5,977	4,109	1,868	مركز قضاء دهوك	دهوك
128	122	6	دهوك زاويتة	
2,079	1,964	115	مركز قضاء سميل	
32	32	0	سميل باتيل	
2,162	1,566	596	مركز قضاء زاخو	
74	74	0	زاخو رزكاري	
34	34	0	زاخو دركار	
64	55	9	زاخو باتيفا	
81	79	2	مركز قضاء العمادية	
147	128	19	العمادية سرسك	
3	3	0	العمادية كاتي ماصي	
613	500	113	العمادية ديرلوك	
5	5	0	العمادية جمانكي	
23	22	1	العمادية بامرني	
454	440	14	الشيخان قسروك	
399	346	53	الشيخان اتريش	
195	194	1	الشيخان باعذري	
1,071	890	181	مركز قضاء ناكري	
869	835	34	مركز قضاء بآرة دةرش	
49	46	3	بآرة دةرش دارتو	
213	194	19	بآرة دةرش روفيا	
14,672	11,638	3,034		المجموع
17,752	16,093	1,659	مركز قضاء الموصل	نينوى
1,003	999	4	الموصل بعشيقية	
131	131	0	الموصل الشورة	
296	295	1	الموصل حمام العليل	
770	770	0	الموصل القيارة	
151	149	2	الموصل المحلبية	
511	509	2	مركز قضاء الحمدانية	
52	52	0	الحمدانية تمرود	
253	252	1	الحمدانية برطلة	
751	721	30	مركز قضاء تلكيف	
123	113	10	تلكيف وانة	
52	48	4	تلكيف القوش	
107	107	0	مركز قضاء سنجار	
1,018	1,018	0	سنجار الشمال	
72	72	0	سنجار القيروان	
1,324	1,250	74	مركز قضاء تلعفر	
299	299	0	تلعفر زمار	
413	412	1	تلعفر ربيعة	
68	68	0	تلعفر العياضية	
37	36	1	مركز قضاء الحضر	
241	240	1	الحضر التل	
373	373	0	مركز قضاء البعاج	
25,797	24,007	1,790		المجموع

جدول (19) عدد المنشآت التجارية التي لديها نشاط الكتروني حسب الوحدة الادارية لسنة 2021

التجارة الالكترونية للمحلات التجارية			الوحدة الادارية	المحافظة
المجموع	كلا	نعم		
14,865	12,350	2,515	مركز قضاء السليمانية	السليمانية
838	653	185	السليمانية بكرة جوق	
345	325	20	السليمانية بازيان	
272	267	5	السليمانية تانجرو	
37	33	4	مركز قضاء قرة داغ	
567	490	77	شارة زور هة لة بجة تازة	
264	263	1	شارة زور وارماوا	
1,267	1,046	221	مركز قضاء سة يدصادق	
2	2	0	سة يدصادق سروجك	
1,271	1,080	191	مركز قضاء هة لة بجة	
91	91	0	هة لة بجة سيروان	
125	117	8	هة لة بجة خورمال	
196	194	2	مركز قضاء بينجوين	
35	35	0	شار بازير جوارتا	
73	71	2	شار بازير سيتك	
19	19	0	مركز قضاء ماوه ت	
1,163	899	264	بشدة قر قة لادزا	
1,414	1,181	233	مركز قضاء رانية	
131	127	4	مركز قضاء دوكان	
35	33	2	دوكان سورداش	
118	114	4	دوكان بيرة مة كرون	
39	39	0	دوكان خة لة كان	
531	443	88	مركز قضاء دة ربة نديخان	
1	0	1	دة ربة نديخان باوخوشين	
2,207	2,205	2	مركز قضاء كة لار	
264	264	0	كة لار رزكاري	
30	30	0	كة لار بيباز	
281	281	0	كفريس مركز قضاء كفري	
1,215	1,037	178	مركز قضاء جة مجة مال	
5	5	0	جة مجة مال شورش	
19	19	0	خانة قينس مة يدان	
68	68	0	خانة قينس قورة تنوو	
27,788	23,781	4,007	المجموع	
6,369	5,837	532	مركز قضاء كركوك	كركوك
56	48	8	كركوك الملتقى يايجي	
12	12	0	كركوك التون كوبري	
55	54	1	كركوك تازة خورماتو	
68	68	0	كركوك ليلان	
36	24	12	كركوك شوان	
25	23	2	كركوك قره نجير	
294	280	14	مركز قضاء الحويجة	
120	104	16	الحويجة العباسي	
96	95	1	الحويجة الرياض	
164	155	9	الحويجة الزاب	
645	585	60	مركز قضاء دافوق	
465	456	9	مركز قضاء دبس	
9	6	3	دبس سركران	
8,414	7,747	667	المجموع	

جدول (19) عدد المنشآت التجارية التي لديها نشاط الكتروني حسب الوحدة الادارية لسنة 2021

التجارة الالكترونية للمحلات التجارية			الوحدة الادارية	المحافظة
المجموع	كلا	نعم		
20,618	18,975	1,643	مركز قضاء أربيل	أربيل
490	470	20	أربيل بحركة	
285	275	10	أربيل عنكاوة	
1	1	0	أربيل شمامك	
474	452	22	دهشتي هتولير بنةصلاوة	
335	331	4	دهشتي هتولير دارةتوو	
70	53	17	دهشتي هتولير قوشةثة	
591	509	82	دهشتي هتولير كهةسنةزان	
1,742	1,371	371	مركز قضاء سوران	
144	132	12	سوران خليفان	
138	131	7	سوران ديانا	
278	263	15	مركز قضاء شقلاوة	
293	269	24	شقلاوة هرير	
149	139	10	مركز قضاء جومان	
1,178	1,115	63	مركز قضاء كويسنجق	
208	190	18	كويسنجق تةقى تةقى	
2	2	0	كويسنجق شورش	
19	17	2	مركز قضاء ميرطهسور	
73	52	21	ميرطهسور طورقةتوو	
602	593	9	مركز قضاء خةبات	
192	184	8	خةبات رزطاري	
96	83	13	مركز قضاء راوندوز	
27,978	25,607	2,371		المجموع
3,762	3,338	424	مركز قضاء بعقوبة	ديالى
357	353	4	بعقوبة كنعان	
178	166	12	بعقوبة بني سعد	
381	371	10	بعقوبة أشنونا بهرز	
152	150	2	بعقوبة المعبر العبارة	
23	16	7	بعقوبة محمد سكران	
589	445	144	مركز قضاء المقدادية	
5	4	1	المقدادية ابي صيدا	
139	138	1	المقدادية الوجيهية	
533	516	17	مركز قضاء الخالص	
76	69	7	الخالص هبهب	
11	11	0	الخالص السد العظيم	
18	17	1	الخالص السلام	
756	698	58	الخالص جديدة الشط	
26	26	0	الخالص جيزاني الجول	
705	489	216	مركز قضاء خانقين	
114	108	6	خانقين جلولاء	
33	33	0	خانقين السعدية	
795	795	0	مركز قضاء بلدروز	
217	217	0	بلدروز مندلي	
51	51	0	بلدروز قرانية	
78	77	1	قضاء كفري قره تبة	
20	20	0	قضاء كفري جبارة	
148	146	2	مركز قضاء المنصورية	
9,167	8,254	913		المجموع

جدول (19) عدد المنشآت التجارية التي لديها نشاط إلكتروني حسب الوحدة الإدارية لسنة 2021

التجارة الإلكترونية للمحلات التجارية			الوحدة الإدارية	المحافظة
المجموع	كلا	نعم		
5,105	4,346	759	مركز قضاء الرمادي	الأنبار
37	22	15	الرمادي الوفاء	
1,454	1,152	302	مركز قضاء هيت	
151	129	22	هيت البغدادي	
242	194	48	هيت كبيسة	
190	140	50	هيت الفرات	
59	39	20	هيت المحمدي	
2,972	2,789	183	مركز قضاء الفلوجة	
439	368	71	الفلوجة الصقلاوية	
334	160	174	مركز قضاء عنة	
772	554	218	مركز قضاء حديثة	
259	202	57	ناحية الحقلانية	
243	170	73	ناحية بروانة	
917	709	208	مركز قضاء الرطبة	
1,541	1,535	6	مركز قضاء القائم	
142	142	0	القائم العبيدي	
211	121	90	مركز قضاء راوة	
564	560	4	مركز قضاء عامرية الصمود	
805	744	61	مركز قضاء الحباتية	
871	714	157	مركز قضاء الكرمة	
17,308	14,790	2,518		المجموع
16,499	14,894	1,605	مركز قضاء الرصافة	بغداد
8,010	7,555	455	الرصافة الكرادة الشرقية	
5,623	4,836	787	الرصافة بغداد الجديدة	
643	581	62	الرصافة فلسطين	
2,072	1,945	127	مركز قضاء الاعظمية	
786	759	27	الاعظمية الفحامة	
1,957	1,851	106	مركز قضاء الصدر الثانية	
33	29	4	الصدر الثانية ابناء الرافدين	
545	544	1	مركز قضاء الصدر الاولى	
37	37	0	الصدر الاولى الصديق الاكبر	
912	908	4	الصدر الاولى الفرات	
1,339	1,217	122	مركز قضاء الكرخ	
4,670	3,810	860	الكرخ المنصور	
8,045	7,651	394	الكرخ المأمون	
6,560	6,063	497	مركز قضاء الكاظمية	
1,308	1,251	57	مركز قضاء المحمودية	
352	343	9	المحمودية اليوسفية	
410	362	48	المحمودية اللطيفية	
469	452	17	المحمودية الرشيد	
1,357	1,298	59	مركز قضاء ابي غريب	
378	362	16	أبي غريب النصر والسلام	
187	187	0	مركز قضاء الطارمية	
1	1	0	الطارمية المشاهدة	
56	56	0	مركز قضاء المدائن	
16	16	0	المدائن الجسر	
115	108	7	المدائن الوحدة	
1,690	1,228	462	مركز قضاء الزوراء	
1	1	0	مركز قضاء الزهور	
1,972	1,969	3	مركز قضاء ذات السلاسل	
1,502	1,352	150	مركز قضاء قضاء الكاظمية	
67,545	61,666	5,879		المجموع

جدول (19) عدد المنشآت التجارية التي لديها نشاط الكتروني حسب الوحدة الادارية لسنة 2021

التجارة الالكترونية للمحلات التجارية			الوحدة الادارية	المحافظة
المجموع	كلا	نعم		
5,760	5,395	365	مركز قضاء الحلة	بابل
115	103	12	الحلة أبي غرق	
760	749	11	مركز قضاء المحاويل	
210	196	14	المحاويل الامام	
204	193	11	المحاويل النيل	
657	636	21	مركز قضاء الهاشمية	
1,387	1,335	52	الهاشمية المدحتية	
157	152	5	الهاشمية الشوملي	
635	635	0	المسيب مركز قضاء المسيب	
515	515	0	المسيب سدة الهندية	
16	16	0	المسيب جرف الصخر	
494	490	4	المسيب الاسكندرية	
192	188	4	مركز قضاء كوئي	
30	30	0	كوئي البافر	
540	539	1	مركز قضاء القاسم	
70	69	1	القاسم الابراهيمية	
42	42	0	القاسم الطليعة	
323	323	0	النخيلة الكفل الكفل	
12,107	11,606	501		المجموع
10,487	8,845	1,642	مركز قضاء كربلاء	كربلاء
477	470	7	مركز قضاء عين النمر	
1,336	1,209	127	مركز قضاء الهندية	
165	163	2	الهندية الخيرات	
1,364	1,342	22	مركز قضاء الحسينية	
474	413	61	مركز قضاء الحر	
262	256	6	مركز قضاء الجدول الغربي	
14,565	12,698	1,867		المجموع
3,443	2,728	715	مركز قضاء الكوت	واسط
26	18	8	الكوت واسط	
28	25	3	الكوت واسط القديمة	
65	55	10	الكوت شيخ سعد	
983	924	59	مركز قضاء النعمانية	
1,291	1,229	62	مركز قضاء الحي	
41	35	6	الحي البشانر	
18	12	6	مركز قضاء بدرة	
29	24	5	بدره جصان	
7	4	3	بدره زرباطية	
1,345	1,192	153	مركز قضاء الصويرة	
30	25	5	الصويرة الشحيمية	
782	709	73	مركز قضاء العزيزية	
254	217	37	تاج الدين الحفريه	
69	61	8	العزيزية الدبوني	
255	223	32	العزيزية سيد الشهداء	
85	77	8	مركز قضاء الاحرار	
242	206	36	مركز قضاء الزبيدية	
246	208	38	مركز قضاء الموقفية	
9,239	7,972	1,267		المجموع

جدول (19) عدد المنشآت التجارية التي لديها نشاط إلكتروني حسب الوحدة الإدارية لسنة 2021

التجارة الإلكترونية للمحلات التجارية			الوحدة الإدارية	المحافظة
المجموع	كلا	نعم		
1,399	1,071	328	مركز قضاء تكريت	صلاح الدين
1,115	1,082	33	مركز قضاء طوز خورماتو	
105	99	6	طوز خورماتو سليمان بك	
2,546	2,317	229	مركز قضاء سامراء	
51	51	0	سامراء المعتصم	
109	109	0	سامراء دجلة	
972	940	32	مركز قضاء بلد	
135	135	0	بلد الاسحافي	
196	195	1	بلد ناحية يثرب	
574	516	58	مركز قضاء بيجي	
45	45	0	بيجي الصينية	
147	138	9	بيجي الحجاج	
75	69	6	بيجي الزوية	
391	275	116	مركز قضاء الدور	
900	897	3	مركز قضاء الشرقاط	
172	169	3	الشرقاط ناحية اشور	
90	89	1	الشرقاط ناحية السهل الاخضر	
314	314	0	مركز قضاء الدجيل	
33	33	0	الدجيل الابراهيمية	
1	1	0	الدجيل الاتصار	
194	168	26	مركز قضاء آمرلي	
516	501	15	مركز قضاء العلم	
321	316	5	مركز قضاء الضلوعية	
14	13	1	الضلوعية ناحية النهرين الحردانية	
10,415	9,543	872	المجموع	
9,081	7,475	1,606	مركز قضاء النجف	النجف
254	135	119	النجف الحيدرية	
1	1	0	النجف الشبكة	
3,205	2,641	564	مركز قضاء الكوفة	
186	164	22	الكوفة العباسية	
295	169	126	الكوفة الحرية	
270	267	3	مركز قضاء المناذرة	
665	665	0	المناذرة الحيرة	
561	388	173	مركز قضاء المشخاب	
278	155	123	المشخاب القادسية	
14,796	12,060	2,736	المجموع	

جدول (19) عدد المنشآت التجارية التي لديها نشاط إلكتروني حسب الوحدة الإدارية لسنة 2021

التجارة الإلكترونية للمحلات التجارية			الوحدة الإدارية	المحافظة
المجموع	كلا	نعم		
5,680	5,086	594	مركز قضاء الديوانية	القادسية
250	248	2	مركز قضاء عفك	
56	56	0	عفك نفر	
755	754	1	مركز قضاء الشامية	
65	62	3	الشامية الصلاحية	
525	517	8	مركز قضاء الحمزة	
453	451	2	غماس	
238	236	2	البيدير	
191	158	33	مركز قضاء اكد الدغارة	
63	63	0	مركز قضاء السنية	
51	46	5	مركز قضاء سومر	
122	108	14	مركز قضاء المهناوية	
111	109	2	الشافعية	
133	133	0	الشنافية	
235	218	17	السدير	
8,928	8,245	683		
3,159	2,903	256	مركز قضاء السماوة	المتنى
1,180	1,139	41	مركز قضاء الرميثة	
1,194	1,106	88	مركز قضاء الخضر	
29	29	0	الخضر الدراجي	
296	292	4	مركز قضاء الوركاء	
35	35	0	الوركاء الكرامة	
56	56	0	مركز قضاء الهلال	
89	89	0	مركز قضاء السوير	
80	80	0	مركز قضاء المجد	
12	12	0	مركز قضاء النجمي	
6,130	5,741	389		المجموع
3,516	3,125	391	مركز قضاء الناصرية	ذي قار
340	313	27	الناصرية أور	
789	785	4	مركز قضاء الرفاعي	
1,545	1,506	39	مركز قضاء سوق الشيوخ	
112	112	0	سوق الشيوخ عكبة	
200	189	11	سوق الشيوخ الفضلية	
313	310	3	مركز قضاء الجبايش	
44	44	0	الجبايش الحمار	
1,397	1,191	206	مركز قضاء الشطرة	
57	54	3	الشطرة امارجي	
254	254	0	مركز قضاء سيد دخيل	
336	303	33	مركز قضاء الدواية	
254	252	2	مركز قضاء الاصلاح	
42	23	19	مركز قضاء قلعة سكر	
434	407	27	مركز قضاء الفهود	
286	260	26	مركز قضاء الغراف	
226	226	0	مركز قضاء النصر	
465	447	18	الفجر	
191	191	0	مركز قضاء كرمة بني سعيد	
51	51	0	كرمة بني سعيد ناحية مركز قضاء الطار	
10,852	10,043	809		المجموع

جدول (19) عدد المنشآت التجارية التي لديها نشاط إلكتروني حسب الوحدة الإدارية لسنة 2021

التجارة الإلكترونية للمحلات التجارية			الوحدة الإدارية	المحافظة
المجموع	كلا	نعم		
6,273	5,163	1,110	مركز قضاء العمارة	ميسان
7	7	0	العمارة البتيرة	
302	248	54	مركز قضاء علي الغربي	
149	137	12	علي الغربي علي الشرقي	
308	238	70	مركز قضاء الميمونة	
71	51	20	الميمونة السلام	
21	14	7	الميمونة ناحية سيد احمد الرفاعي	
511	478	33	مركز قضاء قلعة صالح	
146	137	9	قلعة صالح العزيز	
788	715	73	مركز قضاء المجر الكبير	
56	53	3	المجر الكبير العدل	
253	213	40	مركز قضاء الكحلاء	
56	42	14	الكحلاء المشرح	
354	351	3	مركز قضاء كميث	
9,295	7,847	1,448	المجموع	
12,035	9,465	2,570	مركز قضاء البصرة	البصرة
1,692	1,454	238	مركز قضاء أبي الخصيب	
62	43	19	أبي الخصيب السبيبة	
3,018	2,533	485	مركز قضاء الزبير	
177	150	27	الزبير سفوان	
97	61	36	الزبير أم قصر	
2,207	1,814	393	مركز قضاء القرنة	
1	1	0	القرنة الثغر	
624	458	166	مركز قضاء الفاو	
2,295	1,889	406	مركز قضاء شط العرب	
3	3	0	شط العرب النشوة	
1,022	819	203	مركز قضاء المدينة	
318	270	48	المدينة عز الدين سليم	
244	188	56	مركز قضاء الدير	
1	1	0	الدير ناحية الشافي	
23,796	19,149	4,647	المجموع	
318,792	282,394	36,398	المجموع العام	

جدول (20) عدد المنشآت التجارية حسب نوع النشاط الالكتروني والوحدة الادارية لسنة 2021

نوع التجارة الكترونية					الوحدة الادارية	المحافظة
المجموع	لديه صفحة للتواصل على الانترنت للترويج فقط	تجارة الكترونية للجملة والمفرد	تجارة الكترونية للجملة	تجارة الكترونية للمفرد		
1,868	126	1	138	1,603	مركز قضاء دهوك	دهوك
6	0	0	0	6	دهوك زاوية	
115	0	0	4	111	مركز قضاء سميل	
596	12	1	18	565	مركز قضاء زاخو	
9	0	0	0	9	زاخو باتيفا	
2	0	0	0	2	مركز قضاء العمادية	
19	0	0	0	19	العمادية سرسنگ	
113	0	0	0	113	العمادية ديرلوك	
1	0	0	0	1	العمادية بامرني	
14	1	0	0	13	الشيخان قسروك	
53	0	0	0	53	الشيخان اتريش	
1	0	0	0	1	الشيخان باعزرى	
181	2	0	0	179	مركز قضاء ناكري	
34	0	0	2	32	مركز قضاء بآردآرش	
3	0	0	0	3	بآردآرش دارتو	
19	0	0	0	19	بآردآرش روفيا	
3,034	141	2	162	2,729	المجموع	
1,659	23	25	56	1,555	مركز قضاء الموصل	نينوى
4	1	0	0	3	الموصل بعشيقه	
1	0	0	0	1	الموصل حمام العليل	
2	0	0	0	2	الموصل المحلبية	
2	0	0	0	2	مركز قضاء الحمدانية	
1	0	0	0	1	الحمدانية برظلة	
30	0	0	0	30	مركز قضاء تلكيف	
10	0	0	0	10	تلكيف وانه	
4	0	0	0	4	تلكيف القوش	
74	0	0	2	72	مركز قضاء تلعفر	
1	0	0	1	0	تلعفر ربيعة	
1	0	0	0	1	مركز قضاء الحضر	
1	0	0	0	1	الحضر التل	
1,790	24	25	59	1,682	المجموع	

جدول (20) عدد المنشآت التجارية حسب نوع النشاط الالكتروني والوحدة الادارية لسنة 2021

المحافظة	الوحدة الادارية	نوع التجارة الالكترونية				
		المجموع	لديه صفحة للتواصل على الانترنت للترويج فقط	تجارة الكترونية للجملة والمفرد	تجارة الكترونية للجملة	تجارة الكترونية للمفرد
السليمانية	مركز قضاء السليمانية	2,515	133	32	104	2,246
	السليمانية بكرة جوجو	185	12	0	4	169
	السليمانية بازيان	20	0	3	0	17
	السليمانية تانجرو	5	0	0	0	5
	مركز قضاء ققرة داغ	4	0	0	0	4
	شارة زور هة لة بجة ئى تازة	77	1	0	1	75
	شارة زور وارماوا	1	0	0	0	1
	مركز قضاء سة يدصادق	221	21	0	65	135
	مركز قضاء هة لة بجة	191	11	0	11	169
	هة لة بجة خورمال	8	0	0	0	8
	مركز قضاء بينجوين	2	0	0	0	2
	شار بازير سة تة ك	2	0	0	0	2
	بشدة قرة لادزآ	264	0	1	3	260
	مركز قضاء رانية	233	5	0	23	205
	مركز قضاء دوكان	4	0	0	0	4
	دوكان سورداش	2	0	0	1	1
	دوكان بيرة مة كرون	4	0	0	1	3
	مركز قضاء دة ربة نديخان	88	7	0	2	79
	دة ربة نديخان باوخوشين	1	0	0	1	0
	مركز قضاء كة لار	2	0	0	1	1
مركز قضاء جة مة جمال	178	4	0	3	171	
المجموع	4,007	194	36	220	3,557	
كر كوك	مركز قضاء كر كوك	532	4	18	33	477
	كر كوك الملتقى يايجي	8	0	0	0	8
	كر كوك تازة خورماتو	1	0	0	0	1
	كر كوك شوان	12	0	0	0	12
	كر كوك قره نجير	2	0	0	0	2
	مركز قضاء الحويجة	14	0	0	0	14
	الحويجة العباسي	16	0	0	0	16
	الحويجة الرياض	1	0	0	0	1
	الحويجة الزاب	9	0	0	0	9
	مركز قضاء دافوق	60	0	0	0	60
	مركز قضاء دبس	9	0	0	0	9
	دبس سركران	3	0	0	0	3
	المجموع	667	4	18	33	612

جدول (20) عدد المنشآت التجارية حسب نوع النشاط الالكتروني والوحدة الادارية لسنة 2021

نوع التجارة الكترونية					الوحدة الادارية	المحافظة
المجموع	لديه صفحة للتواصل على الانترنت للترويج فقط	تجارة الكترونية للجملة والمفرد	تجارة الكترونية للجملة	تجارة الكترونية للمفرد		
1,643	24	62	130	1,427	مركز قضاء أربيل	أربيل
20	0	0	0	20	أربيل بحركة	
10	0	0	0	10	أربيل عنكاوة	
22	0	0	1	21	دهشتي هتولير بنة صلوة	
4	0	0	0	4	دهشتي هتولير دارهتوو	
17	0	0	0	17	دهشتي هتولير قوشتهته	
82	1	0	15	66	دهشتي هتولير كه سنةزان	
371	0	0	12	359	مركز قضاء سوران	
12	0	0	0	12	سوران خليفان	
7	2	0	0	5	سوران ديانا	
15	0	0	0	15	مركز قضاء شقلاوة	
24	0	0	1	23	شقلاوة هرير	
10	0	0	0	10	مركز قضاء جومان	
63	0	0	0	63	مركز قضاء كويسنجق	
18	0	0	0	18	كويسنجق تتهق تتهق	
2	0	0	0	2	مركز قضاء ميرطه سور	
21	0	0	0	21	ميرطه سور طورهتوو	
9	0	0	0	9	مركز قضاء خهبات	
8	0	0	0	8	خهبات رزطاري	
13	0	0	0	13	مركز قضاء راوندوز	
2,371	27	62	159	2,123		المجموع
424	1	77	4	342	مركز قضاء بعقوبة	ديالى
4	0	0	0	4	بعقوبة كنعان	
12	0	1	2	9	بعقوبة بني سعد	
10	0	0	0	10	بعقوبة اشنوننا بهرز	
2	1	0	0	1	بعقوبة المعبر العبارة	
7	0	0	0	7	بعقوبة محمد سكران	
144	0	0	9	135	مركز قضاء المقدادية	
1	0	0	0	1	المقدادية ابي صيدا	
1	0	0	0	1	المقدادية الوجيهية	
17	1	0	0	16	مركز قضاء الخالص	
7	0	0	0	7	الخالص هبهب	
1	0	0	0	1	الخالص السلام	
58	7	0	5	46	الخالص جديدة الشط	
216	2	1	5	208	مركز قضاء خانقين	
6	0	0	0	6	خانقين جلولاء	
1	0	0	0	1	قضاء كفري قره تبه	
2	0	0	0	2	مركز قضاء المنصورية	
913	12	79	25	797		المجموع

جدول (20) عدد المنشآت التجارية حسب نوع النشاط الالكتروني والوحدة الادارية لسنة 2021

المحافظة	الوحدة الادارية	نوع التجارة الالكترونية				
		تجارة الكترونية للمفرد	تجارة الكترونية للجملة	تجارة الكترونية للجملة والمفرد	لديه صفحة للتواصل على الانترنت للترويج فقط	
الانبار	مركز قضاء الرمادي	724	12	0	23	
	الرمادي الوفاء	15	0	0	0	
	مركز قضاء هيت	300	1	1	0	
	هيت البغدادي	22	0	0	0	
	هيت كبيسة	48	0	0	0	
	هيت الفرات	50	0	0	0	
	هيت المحمدي	20	0	0	0	
	مركز قضاء الفلوجة	181	1	0	1	
	الفلوجة الصقلاوية	71	0	0	0	
	مركز قضاء عنة	165	4	0	5	
	مركز قضاء حديثة	212	5	0	1	
	ناحية الحقلانية	56	0	0	1	
	ناحية بروانة	73	0	0	0	
	مركز قضاء الرطبة	208	0	0	0	
	مركز قضاء القانم	3	3	0	0	
	مركز قضاء راوة	90	0	0	0	
	مركز قضاء عامرية الصمود	4	0	0	0	
	مركز قضاء الحباينية	61	0	0	0	
	مركز قضاء الكرمة	157	0	0	0	
	المجموع		2,460	26	1	31
بغداد	مركز قضاء الرصافة	1,358	48	153	46	
	الرصافة الكرادة الشرقية	343	54	15	43	
	الرصافة بغداد الجديدة	781	3	2	1	
	الرصافة فلسطين	61	0	0	1	
	مركز قضاء الاعظمية	120	1	1	5	
	الاعظمية الفحامة	23	0	1	3	
	مركز قضاء الصدر الثانية	105	0	0	1	
	الصدر الثانية ابناء الرافدين	4	0	0	0	
	مركز قضاء الصدر الاولى	1	0	0	0	
	الصدر الاولى الفرات	2	2	0	0	
	مركز قضاء الكرخ	118	1	2	1	
	الكرخ المنصور	845	5	2	8	
	الكرخ المأمون	382	6	2	4	
	مركز قضاء الكاظمية	476	12	7	2	
	مركز قضاء المحمودية	57	0	0	0	
	المحمودية اليوسفية	7	2	0	0	
	المحمودية اللطيفية	48	0	0	0	
	المحمودية الرشيد	17	0	0	0	
	مركز قضاء ابي غريب	58	1	0	0	
	أبي غريب النصر والسلام	16	0	0	0	
	المدائن الوحدة	7	0	0	0	
	مركز قضاء الزوراء	461	1	0	0	
	مركز قضاء ذات السلاسل	2	0	1	0	
	مركز قضاء قضاء الكاظمية	148	0	2	0	
	المجموع		5,440	136	188	115

جدول (20) عدد المنشآت التجارية حسب نوع النشاط الالكتروني والوحدة الادارية لسنة 2021

نوع التجارة الكترونية					الوحدة الادارية	المحافظة
المجموع	لديه صفحة للتواصل على الانترنت للترويج فقط	تجارة الكترونية للجملة والمفرد	تجارة الكترونية للجملة	تجارة الكترونية للمفرد		
365	10	12	14	329	مركز قضاء الحلة	بابل
12	0	2	0	10	الحلة أبي عرق	
11	1	0	0	10	مركز قضاء المحاويل	
14	0	0	0	14	المحاويل الامام	
11	0	0	1	10	المحاويل النيل	
21	3	0	0	18	مركز قضاء الهاشمية	
52	0	0	3	49	الهاشمية المدحتية	
5	0	1	0	4	الهاشمية الشوملي	
4	0	0	1	3	المسيب الاسكندرية	
4	0	0	0	4	مركز قضاء كوئي	
1	0	0	0	1	مركز قضاء القاسم	
1	0	0	0	1	القاسم الابراهيمية	
501	14	15	19	453		
1,642	98	4	41	1,499	مركز قضاء كربلاء	كربلاء
7	0	0	0	7	مركز قضاء عين التمر	
127	0	3	3	121	مركز قضاء الهندية	
2	0	0	0	2	الهندية الخيرات	
22	2	1	0	19	مركز قضاء الحسينية	
61	0	0	1	60	مركز قضاء الحر	
6	0	1	0	5	مركز قضاء الجدول الغربي	
1,867	100	9	45	1,713		المجموع
715	12	2	27	674	مركز قضاء الكوت	واسط
8	0	0	0	8	الكوت واسط	
3	0	0	0	3	الكوت واسط القديمة	
10	0	0	0	10	الكوت شيخ سعد	
59	0	0	0	59	مركز قضاء النعمانية	
62	0	0	0	62	مركز قضاء الحي	
6	0	0	0	6	الحي البشانر	
6	0	0	0	6	مركز قضاء بدر	
5	0	0	0	5	بدر جصان	
3	0	0	0	3	بدر زرباطية	
153	3	2	8	140	مركز قضاء الصويرة	
5	0	0	0	5	الصويرة الشحيمية	
73	3	0	0	70	مركز قضاء العزيزية	
37	0	0	0	37	تاج الدين الحفريه	
8	0	0	0	8	العزيزية الدبوني	
32	0	0	0	32	العزيزية سيد الشهداء	
8	0	0	0	8	مركز قضاء الاحرار	
36	0	0	0	36	مركز قضاء الزبيدية	
38	0	0	0	38	مركز قضاء الموقفية	
1,267	18	4	35	1,210		

جدول (20) عدد المنشآت التجارية حسب نوع النشاط الالكتروني والوحدة الادارية لسنة 2021

نوع التجارة الكترونية					الوحدة الادارية	المحافظة
المجموع	لديه صفحة للتواصل على الانترنت للترويج فقط	تجارة الكترونية للجملة والمفرد	تجارة الكترونية للجملة	تجارة الكترونية للمفرد		
328	10	25	7	286	مركز قضاء تكريت	صلاح الدين
33	0	0	4	29	مركز قضاء طوز خورماتو	
6	0	0	1	5	طوز خورماتو سليمان بك	
229	0	0	17	212	مركز قضاء سامراء	
32	1	2	0	29	مركز قضاء بلد	
1	0	0	0	1	بلد ناحية يثرب	
58	0	0	0	58	مركز قضاء بيجي	
9	0	0	0	9	بيجي الحجاج	
6	0	0	0	6	بيجي الزوية	
116	2	0	1	113	مركز قضاء الدور	
3	0	0	0	3	مركز قضاء الشرقاط	
3	0	0	0	3	الشرقاط ناحية اشور	
1	0	0	0	1	الشرقاط ناحية السهل الاخضر	
26	0	0	1	25	مركز قضاء امرلي	
15	2	0	0	13	مركز قضاء العلم	
5	0	0	1	4	مركز قضاء الضلوعية	
1	0	0	0	1	الضلوعية ناحية النهرين الحردانية	
872	15	27	32	798		
1,606	17	14	63	1,512	مركز قضاء النجف	النجف
119	0	0	0	119	النجف الحيدرية	
564	3	12	26	523	مركز قضاء الكوفة	
22	0	0	0	22	الكوفة العباسية	
126	0	0	0	126	الكوفة الحرية	
3	0	0	1	2	مركز قضاء المناذرة	
173	0	0	0	173	مركز قضاء المشخاب	
123	0	0	0	123	المشخاب القادسية	
2,736	20	26	90	2,600		المجموع
594	24	4	14	552	مركز قضاء الديوانية	القادسية
2	0	0	0	2	مركز قضاء عفك	
1	1	0	0	0	مركز قضاء الشامية	
3	0	0	0	3	الشامية الصلاحية	
8	0	0	0	8	مركز قضاء الحمزة	
2	0	0	0	2	غماس	
2	0	0	0	2	البدير	
33	0	0	0	33	مركز قضاء اكد الدغارة	
5	0	0	0	5	مركز قضاء سومر	
14	0	0	1	13	مركز قضاء المهناوية	
2	0	0	0	2	الشافعية	
17	0	0	0	17	السدير	
683	25	4	15	639		المجموع

جدول (20) عدد المنشآت التجارية حسب نوع النشاط الالكتروني والوحدة الادارية لسنة 2021

نوع التجارة الكترونية					الوحدة الادارية	المحافظة	
المجموع	لديه صفحة للتواصل على الانترنت للترويج فقط	تجارة الكترونية للجملة والمفرد	تجارة الكترونية للجملة	تجارة الكترونية للمفرد			
256	3	0	6	247	مركز قضاء السماوة	المتنى	
41	3	0	1	37	مركز قضاء الرميثة		
88	0	0	5	83	مركز قضاء الخضر		
4	0	0	1	3	مركز قضاء الوركاء		
389	6	0	13	370		المجموع	
391	4	4	6	377	مركز قضاء الناصرية	ذي قار	
27	0	0	0	27	الناصرية أور		
4	0	0	0	4	مركز قضاء الرفاعي		
39	0	0	0	39	مركز قضاء سوق الشيوخ		
11	0	0	0	11	سوق الشيوخ الفضلية		
3	0	0	0	3	مركز قضاء الجبايش		
206	4	0	11	191	مركز قضاء الشطرة		
3	0	0	1	2	الشطرة امارجي		
33	2	0	0	31	مركز قضاء الدواية		
2	0	0	0	2	مركز قضاء الاصلاح		
19	18	0	0	1	مركز قضاء قلعة سكر		
27	0	0	0	27	مركز قضاء الفهود		
26	0	0	2	24	مركز قضاء الغراف		
18	0	0	0	18	الفجر		
809	28	4	20	757			المجموع
1,110	8	3	11	1,088	مركز قضاء العمارة	ميسان	
54	0	0	0	54	مركز قضاء على الغربي		
12	0	0	0	12	على الغربي على الشرقي		
70	0	0	0	70	مركز قضاء الميمونة		
20	0	0	0	20	الميمونة السلام		
7	0	0	0	7	الميمونة ناحية سيد احمد الرفاعي		
33	0	0	0	33	مركز قضاء قلعة صالح		
9	0	0	0	9	قلعة صالح العزيز		
73	0	0	0	73	مركز قضاء المجر الكبير		
3	0	0	0	3	المجر الكبير العدل		
40	0	0	0	40	مركز قضاء الكحلاء		
14	0	0	0	14	الكحلاء المشرح		
3	0	2	0	1	مركز قضاء كميت		
1,448	8	5	11	1,424			المجموع
2,570	9	20	37	2,504	مركز قضاء البصرة		البصرة
238	0	2	7	229	مركز قضاء أبي الخصيب		
19	0	0	0	19	أبي الخصيب السيبية		
485	28	0	12	445	مركز قضاء الزبير		
27	0	0	0	27	الزبير سفوان		
36	0	0	0	36	الزبير أم قصر		
393	1	0	0	392	مركز قضاء القرنة		
166	1	1	2	162	مركز قضاء الفاو		
406	1	1	2	402	مركز قضاء شط العرب		
203	0	0	0	203	مركز قضاء المدينة		
48	2	0	0	46	المدينة عز الدين سليم		
56	0	0	0	56	مركز قضاء الدير		
4,647	42	24	60	4,521		المجموع	
36,398	824	529	1,160	33,885		المجموع العام	

جدول (21) عدد المنشآت التجارية التي لديها خدمة توصيل حسب الوحدة الادارية لسنة 2021

خدمة توصيل للتجارة			الوحدة الادارية	المحافظة
المجموع	كلا	نعم		
5,977	5,486	491	مركز قضاء دهوك	دهوك
128	126	2	دهوك زاوية	
2,079	2,035	44	مركز قضاء سميل	
32	32	0	سميل باتيل	
2,162	1,982	180	مركز قضاء زاخو	
74	74	0	زاخو رزكاري	
34	33	1	زاخو دركار	
64	63	1	زاخو باتيفا	
81	68	13	مركز قضاء العمادية	
147	100	47	العمادية سرسك	
3	2	1	العمادية كاني ماضي	
613	464	149	العمادية ديرلوك	
5	5	0	العمادية جمانكي	
23	20	3	العمادية بامرني	
454	448	6	الشيخان قسروك	
399	399	0	الشيخان اتريش	
195	195	0	الشيخان باعذري	
1,071	1,029	42	مركز قضاء ناكري	
869	829	40	مركز قضاء بآرودةرش	
49	47	2	بآرودةرش دارتو	
213	208	5	بآرودةرش روفيا	
14,672	13,645	1,027		المجموع
17,752	16,970	782	مركز قضاء الموصل	نينوى
1,003	999	4	الموصل بعشيقية	
131	131	0	الموصل الشورة	
296	296	0	الموصل حمام العليل	
770	770	0	الموصل القيارة	
151	151	0	الموصل المحلبية	
511	510	1	مركز قضاء الحمدانية	
52	52	0	الحمدانية نمرود	
253	252	1	الحمدانية برطلة	
751	738	13	مركز قضاء تلكيف	
123	120	3	تلكيف وانة	
52	51	1	تلكيف القوش	
107	107	0	مركز قضاء سنجار	
1,018	1,018	0	سنجار الشمال	
72	72	0	سنجار القيروان	
1,324	1,272	52	مركز قضاء تلعفر	
299	298	1	تلعفر زمار	
413	410	3	تلعفر ربيعة	
68	68	0	تلعفر العياضية	
37	36	1	مركز قضاء الحضر	
241	241	0	الحضر التل	
373	373	0	مركز قضاء البعاج	
25,797	24,935	862		المجموع

جدول (21) عدد المنشآت التجارية التي لديها خدمة توصيل حسب الوحدة الادارية لسنة 2021

خدمة توصيل للتجارة			الوحدة الادارية	المحافظة
المجموع	كلا	نعم		
14,865	14,508	357	مركز قضاء السليمانية	السليمانية
838	784	54	السليمانية بةكركوجو	
345	343	2	السليمانية بازيان	
272	272	0	السليمانية تانجيترو	
37	37	0	مركز قضاء قفرداغ	
567	560	7	شارقةزور هةلقةبجةئ نازة	
264	263	1	شارقةزور وارماوا	
1,267	1,190	77	مركز قضاء سةيدصادق	
2	2	0	سةيدصادق سروجك	
1,271	1,222	49	مركز قضاء هةلقةبجة	
91	91	0	هةلقةبجة سيروان	
125	125	0	هةلقةبجة خورمال	
196	196	0	مركز قضاء بينجوين	
35	35	0	شاربايزر جوارتا	
73	71	2	شاربايزر سبتةك	
19	19	0	مركز قضاء ماوه ت	
1,163	1,158	5	بشدةقرة لادزآ	
1,414	1,386	28	مركز قضاء رائية	
131	131	0	مركز قضاء دوكان	
35	34	1	دوكان سورداش	
118	118	0	دوكان بييرةمةكرون	
39	39	0	دوكان خةللكان	
531	526	5	مركز قضاء دةربةنديخان	
1	1	0	دةربةنديخان باوخوشين	
2,207	2,203	4	مركز قضاء كةلار	
264	264	0	كةلار رزكارى	
30	30	0	كةلار بيبياز	
281	281	0	كفريس مركز قضاء كفري	
1,215	1,170	45	مركز قضاء جةمجةمال	
5	4	1	جةمجةمال شورش	
19	19	0	خانةقبنس مةيدان	
68	68	0	خانةقبنس قورةتوو	
27,788	27,150	638		المجموع
6,369	6,070	299	مركز قضاء كركوك	كركوك
56	48	8	كركوك الملتقى يايجى	
12	12	0	كركوك التون كويرى	
55	54	1	كركوك تازة خورماتو	
68	68	0	كركوك ليلان	
36	22	14	كركوك شوان	
25	23	2	كركوك قره نجير	
294	280	14	مركز قضاء الحويجة	
120	104	16	الحويجة العباسى	
96	95	1	الحويجة الرياض	
164	155	9	الحويجة الزاب	
645	588	57	مركز قضاء دافوق	
465	465	0	مركز قضاء دبس	
9	9	0	دبس سركران	
8,414	7,993	421		

جدول (21) عدد المنشآت التجارية التي لديها خدمة توصيل حسب الوحدة الادارية لسنة 2021

خدمة توصيل للتجارة			الوحدة الادارية	المحافظة
المجموع	كلا	نعم		
20,618	19,549	1,069	مركز قضاء أربيل	أربيل
490	471	19	أربيل بحركة	
285	275	10	أربيل عنكاوة	
1	1	0	أربيل شمامك	
474	454	20	دەشتی هەولێر بنةصلوة	
335	331	4	دەشتی هەولێر دارەتوو	
70	65	5	دەشتی هەولێر قوشنەتە	
591	552	39	دەشتی هەولێر كەسنەزان	
1,742	1,734	8	مركز قضاء سوران	
144	144	0	سوران خليفان	
138	138	0	سوران ديانا	
278	264	14	مركز قضاء شقلاوة	
293	276	17	شقلاوة هرير	
149	147	2	مركز قضاء جومان	
1,178	1,115	63	مركز قضاء كويسنجق	
208	190	18	كويسنجق تەقی تەقی	
2	2	0	كويسنجق شورش	
19	19	0	مركز قضاء ميرطه سور	
73	72	1	ميرطه سور طوره توو	
602	595	7	مركز قضاء ختبات	
192	183	9	ختبات رزطاري	
96	96	0	مركز قضاء راوندوز	
27,978	26,673	1,305		المجموع
3,762	3,540	222	مركز قضاء بعقوبة	ديالى
357	351	6	بعقوبة كنعان	
178	164	14	بعقوبة بني سعد	
381	378	3	بعقوبة اشنوننا بهرز	
152	152	0	بعقوبة المعبر العبارة	
23	22	1	بعقوبة محمد سكران	
589	485	104	مركز قضاء المقدادية	
5	4	1	المقدادية ابي صيدا	
139	136	3	المقدادية الوجيهية	
533	524	9	مركز قضاء الخالص	
76	73	3	الخالص ههب	
11	11	0	الخالص السد العظيم	
18	18	0	الخالص السلام	
756	718	38	الخالص جديدة الشط	
26	26	0	الخالص جيزاني الجول	
705	651	54	مركز قضاء خاتقين	
114	114	0	خاتقين جلواء	
33	33	0	خاتقين السعدية	
795	793	2	مركز قضاء بلدروز	
217	217	0	بلدروز مندلي	
51	51	0	بلدروز قرانية	
78	78	0	قضاء كفري قره تبة	
20	20	0	قضاء كفري جبارة	
148	146	2	مركز قضاء المنصورية	
9,167	8,705	462		المجموع

جدول (21) عدد المنشآت التجارية التي لديها خدمة توصيل حسب الوحدة الادارية لسنة 2021

خدمة توصيل للتجارة			الوحدة الادارية	المحافظة	
المجموع	كلا	نعم			
5,105	4,232	873	مركز قضاء الرمادي	الانبار	
37	18	19	الرمادي الوفاء		
1,454	1,032	422	مركز قضاء هيت		
151	108	43	هيت البغدادي		
242	156	86	هيت كببسة		
190	108	82	هيت الفرات		
59	31	28	هيت المحمدي		
2,972	2,644	328	مركز قضاء الفلوجة		
439	322	117	الفلوجة الصقلاوية		
334	180	154	مركز قضاء عنة		
772	654	118	مركز قضاء حديثة		
259	211	48	ناحية الحقلانية		
243	179	64	ناحية بروانة		
917	653	264	مركز قضاء الرطبة		
1,541	1,537	4	مركز قضاء القائم		
142	142	0	القائم العبيدي		
211	99	112	مركز قضاء راوة		
564	555	9	مركز قضاء عامرية الصمود		
805	697	108	مركز قضاء الحباتية		
871	623	248	مركز قضاء الكرمة		
17,308	14,181	3,127			المجموع
16,499	16,098	401	مركز قضاء الرصافة		بغداد
8,010	7,843	167	الرصافة الكرادة الشرقية		
5,623	5,318	305	الرصافة بغداد الجديدة		
643	568	75	الرصافة فلسطين		
2,072	1,968	104	مركز قضاء الاعظمية		
786	734	52	الاعظمية الفحامة		
1,957	1,951	6	مركز قضاء الصدر الثانية		
33	33	0	الصدر الثانية ابناء الرافدين		
545	544	1	مركز قضاء الصدر الاولى		
37	37	0	الصدر الاولى الصديق الاكبر		
912	909	3	الصدر الاولى الفرات		
1,339	1,240	99	مركز قضاء الكرخ		
4,670	4,188	482	الكرخ المنصور		
8,045	7,604	441	الكرخ المأمون		
6,560	6,310	250	مركز قضاء الكاظمية		
1,308	1,308	0	مركز قضاء المحمودية		
352	305	47	المحمودية اليوسفية		
410	370	40	المحمودية اللطيفية		
469	458	11	المحمودية الرشيد		
1,357	1,355	2	مركز قضاء ابي غريب		
378	374	4	أبي غريب النصر والسلام		
187	186	1	مركز قضاء الطارمية		
1	1	0	الطارمية المشاهدة		
56	56	0	مركز قضاء المدائن		
16	16	0	المدائن الجسر		
115	113	2	المدائن الوحدة		
1,690	1,346	344	مركز قضاء الزوراء		
1	1	0	مركز قضاء الزهور		
1,972	1,969	3	مركز قضاء ذات السلاسل		
1,502	1,351	151	مركز قضاء قضاء الكاظمية		
67,545	64,554	2,991		المجموع	

جدول (21) عدد المنشآت التجارية التي لديها خدمة توصيل حسب الوحدة الادارية لسنة 2021

خدمة توصيل للتجارة			الوحدة الادارية	المحافظة	
المجموع	كلا	نعم			
5,760	5,612	148	مركز قضاء الحلة	بابل	
115	107	8	الحلة أبي غرق		
760	749	11	مركز قضاء المحاويل		
210	204	6	المحاويل الامام		
204	201	3	المحاويل النيل		
657	655	2	مركز قضاء الهاشمية		
1,387	1,385	2	الهاشمية المدحتية		
157	156	1	الهاشمية الشوملي		
635	578	57	المسيب مركز قضاء المسيب		
515	513	2	المسيب سدة الهندية		
16	16	0	المسيب جرف الصخر		
494	490	4	المسيب الاسكندرية		
192	189	3	مركز قضاء كوئي		
30	30	0	كوئي الباقر		
540	537	3	مركز قضاء القاسم		
70	70	0	القاسم الابراهيمية		
42	42	0	القاسم الطليعة		
323	323	0	النخيلة الكفل الكفل		
12,107	11,857	250			المجموع
10,487	9,625	862	مركز قضاء كربلاء		كربلاء
477	475	2	مركز قضاء عين التمر		
1,336	1,278	58	مركز قضاء الهندية		
165	164	1	الهندية الخيرات		
1,364	1,352	12	مركز قضاء الحسينية		
474	454	20	مركز قضاء الحر		
262	260	2	مركز قضاء الجدول الغربي		
14,565	13,608	957		المجموع	
3,443	3,072	371	مركز قضاء الكوت	واسط	
26	25	1	الكوت واسط		
28	28	0	الكوت واسط القديمة		
65	63	2	الكوت شيخ سعد		
983	975	8	مركز قضاء النعمانية		
1,291	1,276	15	مركز قضاء الحي		
41	41	0	الحي البشانر		
18	16	2	مركز قضاء بدره		
29	29	0	بدره جسان		
7	7	0	بدره زرباطية		
1,345	1,327	18	مركز قضاء الصويرة		
30	30	0	الصويرة الشحيمية		
782	755	27	مركز قضاء العزيزية		
254	254	0	تاج الدين الحفريه		
69	69	0	العزيزية الديوني		
255	255	0	العزيزية سيد الشهداء		
85	85	0	مركز قضاء الاحرار		
242	241	1	مركز قضاء الزبيدية		
246	245	1	مركز قضاء الموقبية		
9,239	8,793	446			المجموع
1,399	1,247	152	مركز قضاء تكريت		

جدول (21) عدد المنشآت التجارية التي لديها خدمة توصيل حسب الوحدة الادارية لسنة 2021

المحافظة	الوحدة الادارية	خدمة توصيل للتجارة	
		نعم	كلا
صلاح الدين	مركز قضاء طوز خورماتو	12	1,103
	طوز خورماتو سليمان بك	2	103
	مركز قضاء سامراء	150	2,396
	سامراء المعتصم	0	51
	سامراء دجلة	0	109
	مركز قضاء بلد	27	945
	بلد الاسحافي	0	135
	بلد ناحية يثرب	0	196
	مركز قضاء بيجي	18	556
	بيجي الصينية	0	45
	بيجي الحجاج	1	146
	بيجي الزوية	1	74
	مركز قضاء الدور	14	377
	مركز قضاء الشرفاط	2	898
	الشرفاط ناحية اشور	0	172
	الشرفاط ناحية السهل الاخضر	0	90
	مركز قضاء الدجيل	0	314
	الدجيل الابراهيمية	0	33
	الدجيل الانصار	0	1
	مركز قضاء امرلي	2	192
مركز قضاء العلم	4	512	
مركز قضاء الضلوعية	5	316	
الضلوعية ناحية النهرين الحردانية	2	12	
المجموع		392	10,023
النجف	مركز قضاء النجف	950	8,131
	النجف الحيدرية	112	142
	النجف الشبكية	0	1
	مركز قضاء الكوفة	361	2,844
	الكوفة العباسية	18	168
	الكوفة الحرية	122	173
	مركز قضاء المناذرة	3	267
	المناذرة الحيرة	3	662
	مركز قضاء المشخاب	172	389
	المشخاب القادسية	110	168
المجموع		1,851	12,945
القادسية	مركز قضاء الديوانية	231	5,449
	مركز قضاء عفك	0	250
	عفك نفر	0	56
	مركز قضاء الشامية	2	753
	الشامية الصلاحية	0	65
	مركز قضاء الحمزة	1	524
	غماس	3	450
	البدير	2	236
	مركز قضاء اكد الدغارة	10	181
	مركز قضاء السنية	0	63
	مركز قضاء سومر	4	47
	مركز قضاء المهناوية	5	117
	الشافعية	1	110
	الشنافية	0	133
	السدير	1	234
المجموع		260	8,668

جدول (21) عدد المنشآت التجارية التي لديها خدمة توصيل حسب الوحدة الادارية لسنة 2021

خدمة توصيل للتجارة			الوحدة الادارية	المحافظة
المجموع	كلا	نعم		
3,159	2,997	162	مركز قضاء السماوة	المتنى
1,180	1,156	24	مركز قضاء الرميثة	
1,194	1,173	21	مركز قضاء الخضر	
29	29	0	الخضر الدراجي	
296	292	4	مركز قضاء الوركاء	
35	34	1	الوركاء الكرامة	
56	56	0	مركز قضاء الهلال	
89	89	0	مركز قضاء السوير	
80	80	0	مركز قضاء المجد	
12	12	0	مركز قضاء النجمي	
6,130	5,918	212		المجموع
3,516	3,402	114	مركز قضاء الناصرية	ذي قار
340	301	39	الناصرية أور	
789	789	0	مركز قضاء الرفاعي	
1,545	1,545	0	مركز قضاء سوق الشيوخ	
112	111	1	سوق الشيوخ عكيكة	
200	200	0	سوق الشيوخ الفضلية	
313	313	0	مركز قضاء الجبايش	
44	44	0	الجبايش الحمار	
1,397	1,261	136	مركز قضاء الشطرة	
57	55	2	الشطرة امارجي	
254	254	0	مركز قضاء سيد دخیل	
336	310	26	مركز قضاء الدواية	
254	254	0	مركز قضاء الاصلاح	
42	39	3	مركز قضاء قلعة سكر	
434	430	4	مركز قضاء الفهود	
286	265	21	مركز قضاء الغراف	
226	226	0	مركز قضاء النصر	
465	453	12	الفجر	
191	191	0	مركز قضاءكرمة بني سعيد	
51	51	0	كرمة بني سعيد ناحية مركز قضاء الطار	
10,852	10,494	358		المجموع

جدول (21) عدد المنشآت التجارية التي لديها خدمة توصيل حسب الوحدة الادارية لسنة 2021

خدمة توصيل للتجارة			الوحدة الادارية	المحافظة
المجموع	كلا	نعم		
6,273	5,507	766	مركز قضاء العمارة	ميسان
7	7	0	العمارة البتيرة	
302	267	35	مركز قضاء علي الغربي	
149	139	10	علي الغربي علي الشرقي	
308	240	68	مركز قضاء الميمونة	
71	53	18	الميمونة السلام	
21	15	6	الميمونة ناحية سيد احمد الرفاعي	
511	486	25	مركز قضاء قلعة صالح	
146	138	8	قلعة صالح العزيز	
788	748	40	مركز قضاء المجر الكبير	
56	54	2	المجر الكبير العدل	
253	214	39	مركز قضاء الكحلاء	
56	42	14	الكحلاء المشرح	
354	352	2	مركز قضاء كميت	
9,295	8,262	1,033		المجموع
12,035	10,618	1,417	مركز قضاء البصرة	البصرة
1,692	1,618	74	مركز قضاء أبي الخصيب	
62	61	1	أبي الخصيب السبية	
3,018	2,731	287	مركز قضاء الزبير	
177	155	22	الزبير سفوان	
97	61	36	الزبير أم قصر	
2,207	2,056	151	مركز قضاء القرنة	
1	1	0	القرنة الثغر	
624	536	88	مركز قضاء الفاو	
2,295	2,202	93	مركز قضاء شط العرب	
3	3	0	شط العرب النشوة	
1,022	943	79	مركز قضاء المدينة	
318	292	26	المدينة عز الدين سليم	
244	232	12	مركز قضاء الدير	
1	1	0	الدير ناحية الشافي	
23,796	21,510	2,286		المجموع
318,792	299,914	18,878	المجموع العام	

جدول (22) عدد المنشآت التجارية لأنشطة المطاعم والمقاهي حسب الوحدة الادارية لسنة 2021

النشاط الاقتصادي لخدمات الطعام والمشروبات				الوحدة الادارية	المحافظة	
المجموع	أنشطه تقديم المشروبات	تقديم وجبات الطعام في المناسبات	أنشطه المطاعم وخدمات الاطعمة المتنقلة			
	مقهى	تجهيزات اطعمة	مطعم			
427	155	6	266	مركز قضاء دهوك	دهوك	
16	3	0	13	دهوك زاوية		
175	46	6	123	مركز قضاء سميل		
1	0	0	1	سميل باتيل		
188	60	1	127	مركز قضاء زاخو		
1	1	0	0	زاخو رزكاري		
1	0	0	1	زاخو دركار		
5	1	0	4	زاخو باتيفا		
12	2	0	10	مركز قضاء العمادية		
20	5	0	15	العمادية سرسك		
60	29	1	30	العمادية ديرلوك		
3	1	0	2	العمادية بامرني		
47	22	1	24	الشيخان قسروك		
32	1	1	30	الشيخان اتريش		
22	7	0	15	الشيخان باعذرى		
85	27	0	58	مركز قضاء ناكري		
45	4	0	41	مركز قضاء بآردآرش		
3	0	0	3	بآردآرش دارتو		
16	0	0	16	بآردآرش روفيا		
1,159	364	16	779			المجموع
1,083	322	17	744	مركز قضاء الموصل		نينوى
42	17	2	23	الموصل بعشيقه		
5	1	0	4	الموصل الشورة		
14	4	0	10	الموصل حمام العليل		
47	19	0	28	الموصل القيارة		
11	2	0	9	الموصل المحلبية		
84	47	5	32	مركز قضاء الحمدانية		
19	4	3	12	الحمدانية برطلة		
73	14	24	35	مركز قضاء تلكيف		
9	2	2	5	تلكيف وانه		
10	3	0	7	تلكيف القوش		
11	4	0	7	مركز قضاء سنجار		
58	27	1	30	سنجار الشمال		
1	0	0	1	سنجار القبيروان		
123	60	3	60	مركز قضاء تلعفر		
17	3	0	14	تلعفر زمار		
18	4	2	12	تلعفر ربيعة		
10	2	0	8	تلعفر العياضية		
1	0	0	1	مركز قضاء الحضر		
21	11	0	10	الحضر التل		
15	6	0	9	مركز قضاء البعاج		
1,672	552	59	1,061		المجموع	

جدول (22) عدد المنشآت التجارية لأنشطة المطاعم والمقاهي حسب الوحدة الادارية لسنة 2021

النشاط الاقتصادي لخدمات الطعام والمشروبات				الوحدة الادارية	المحافظة	
المجموع	أنشطه تقديم المشروبات	تقديم وجبات الطعام في المناسبات	أنشطه المطاعم وخدمات الاطعمة المتنقلة			
	مقهى	تجهيزات اطعمة	مطعم			
1,651	541	14	1,096	مركز قضاء السليمانية	السليمانية	
131	15	0	116	السليمانية بكرة جوق		
33	6	0	27	السليمانية بازيان		
36	9	0	27	السليمانية تانجرو		
9	3	3	3	مركز قضاء قرة داغ		
51	19	0	32	شارقة زور هة لة بجة تازة		
24	11	0	13	شارقة زور وارماوا		
115	37	0	78	مركز قضاء سهيد صادق		
154	63	0	91	مركز قضاء هة لة بجة		
19	7	0	12	هة لة بجة سيروان		
30	7	0	23	هة لة بجة خورمال		
36	9	0	27	مركز قضاء بينجوين		
14	3	0	11	شاربازير جوارتا		
28	5	0	23	شاربازير سينتاك		
3	1	0	2	مركز قضاء ماوه ت		
81	24	0	57	بشدة قة لاندزا		
102	59	5	38	مركز قضاء رانية		
32	7	0	25	مركز قضاء دوكان		
4	0	0	4	دوكان سورداش		
16	0	0	16	دوكان بيرة مة كرون		
8	0	0	8	دوكان خة لة كان		
68	22	0	46	مركز قضاء دة ربة نديخان		
1	1	0	0	دة ربة نديخان باوخوشين		
129	29	1	99	مركز قضاء كة لار		
20	3	1	16	كة لار رزكاري		
5	1	0	4	كة لار بيباز		
27	6	0	21	كفريس مركز قضاء كفري		
74	27	0	47	مركز قضاء جة مجة مال		
2	0	0	2	خانة قينس مة يدان		
5	0	1	4	خانة قينس قورة تنو		
2,908	915	25	1,968	المجموع		
592	97	14	481	مركز قضاء كركوك		كركوك
3	0	0	3	كركوك الملتقى يايجي		
2	0	0	2	كركوك التون كوبري		
3	0	0	3	كركوك تازة خورماتو		
9	3	1	5	كركوك ليلان		
4	0	0	4	كركوك شوان		
3	0	0	3	كركوك قره نجير		
17	0	6	11	مركز قضاء الحويجة		
14	0	7	7	الحويجة الرياض		
8	1	0	7	الحويجة الزاب		
48	11	15	22	مركز قضاء دافوق		
21	7	2	12	مركز قضاء دبس		
724	119	45	560	المجموع		

جدول (22) عدد المنشآت التجارية لأنشطة المطاعم والمقاهي حسب الوحدة الادارية لسنة 2021

النشاط الاقتصادي لخدمات الطعام والمشروبات				الوحدة الادارية	المحافظة
المجموع	أنشطه تقديم المشروبات	تقديم وجبات الطعام في المناسبات	أنشطه المطاعم وخدمات الاطعمة المتنقلة		
	مقهى	تجهيزات اطعمة	مطعم		
1,303	449	4	850	مركز قضاء أربيل	أربيل
45	13	0	32	أربيل بحركة	
71	17	0	54	أربيل عنكاوة	
29	3	0	26	دهشتي هتولير بنه صلوة	
17	1	0	16	دهشتي هتولير داره تنو	
3	0	0	3	دهشتي هتولير قوشنة	
48	12	0	36	دهشتي هتولير كه سنه نازان	
101	26	0	75	مركز قضاء سوران	
15	4	0	11	سوران خليفان	
15	3	0	12	سوران ديانا	
24	2	0	22	مركز قضاء شقلاوة	
4	0	0	4	شقلاوة هرير	
17	3	0	14	مركز قضاء جومان	
90	42	0	48	مركز قضاء كويسنجق	
21	5	0	16	كويسنجق تاق تاق	
5	1	0	4	مركز قضاء ميرطه سور	
1	0	0	1	ميرطه سور طوره تنو	
19	4	1	14	مركز قضاء خهبات	
10	1	0	9	خهبات رزطاري	
12	6	0	6	مركز قضاء راوندوز	
1,850	592	5	1,253		المجموع
301	56	2	243	مركز قضاء بعقوبة	ديالى
23	5	0	18	بعقوبة كنعان	
16	6	0	10	بعقوبة بني سعد	
48	15	0	33	بعقوبة اشنوننا بهرز	
13	1	0	12	بعقوبة المعبر العبارة	
3	1	0	2	بعقوبة محمد سكران	
67	24	4	39	مركز قضاء المقدادية	
12	4	0	8	المقدادية الوجيهية	
61	17	0	44	مركز قضاء الخالص	
9	1	0	8	الخالص ههيب	
1	0	0	1	الخالص السلام	
98	25	7	66	الخالص جديدة الشط	
10	6	0	4	الخالص جيزاني الجول	
80	28	0	52	مركز قضاء خانقين	
8	0	0	8	خانقين جلولاء	
5	3	0	2	خانقين السعدية	
44	16	0	28	مركز قضاء بلدروز	
27	10	0	17	بلدروز مندلي	
3	0	0	3	بلدروز قرانية	
6	1	0	5	قضاء كفري قره تبة	
2	0	0	2	قضاء كفري جبارة	
7	0	0	7	مركز قضاء المنصورية	
844	219	13	612		المجموع

جدول (22) عدد المنشآت التجارية لأنشطة المطاعم والمقاهي حسب الوحدة الادارية لسنة 2021

النشاط الاقتصادي لخدمات الطعام والمشروبات				الوحدة الادارية	المحافظة	
المجموع	أنشطه تقديم المشروبات	تقديم وجبات الطعام في المناسبات	أنشطه المطاعم وخدمات الاطعمة المتنقلة			
	مقهى	تجهيزات اطعمة	مطعم			
253	40	10	203	مركز قضاء الرمادي	الانبار	
2	0	0	2	الرمادي الوفاء		
94	24	18	52	مركز قضاء هيت		
7	0	1	6	هيت البغدادي		
15	8	2	5	هيت كبيسة		
10	0	5	5	هيت الفرات		
4	1	1	2	هيت المحمدي		
135	29	15	91	مركز قضاء الفلوجة		
17	3	11	3	الفلوجة الصقلاوية		
21	6	1	14	مركز قضاء عنة		
31	8	0	23	مركز قضاء حديثة		
9	0	0	9	ناحية الحقلانية		
11	1	0	10	ناحية بروانة		
30	13	1	16	مركز قضاء الرطبة		
129	17	4	108	مركز قضاء القائم		
16	2	0	14	القائم العبيدي		
15	4	1	10	مركز قضاء راوة		
34	4	2	28	مركز قضاء عامرية الصمود		
32	8	7	17	مركز قضاء الحياتية		
30	7	0	23	مركز قضاء الكرمة		
895	175	79	641		المجموع	
1,532	425	62	1,045	مركز قضاء الرصافة	بغداد	
763	156	22	585	الرصافة الكرادة الشرقية		
673	124	41	508	الرصافة بغداد الجديدة		
105	13	17	75	الرصافة فلسطين		
331	62	3	266	مركز قضاء الاعظمية		
91	24	14	53	الاعظمية الفحامة		
184	66	6	112	مركز قضاء الصدر الثانية		
7	2	1	4	الصدر الثانية ابناء الرافدين		
1	0	0	1	الصدر الثانية المنورة		
29	7	0	22	مركز قضاء الصدر الاولى		
7	5	0	2	الصدر الاولى الصديق الاكبر		
103	32	1	70	الصدر الاولى الفرات		
236	28	0	208	مركز قضاء الكرخ		
562	81	23	458	الكرخ المنصور		
711	113	29	569	الكرخ المأمون		
835	195	12	628	مركز قضاء الكاظمية		
103	35	0	68	مركز قضاء المحمودية		
16	3	1	12	المحمودية اليوسفية		
38	3	32	3	المحمودية اللطيفية		
43	3	5	35	المحمودية الرشيد		
80	10	0	70	مركز قضاء ابي غريب		
29	5	0	24	ابي غريب النصر والسلام		
1	0	0	1	ابي غريب بوابية السلام		
36	2	0	34	مركز قضاء الطارمية		
4	0	1	3	مركز قضاء المدانن		
1	0	0	1	المدانن الجسر		
10	6	0	4	المدانن الوحدة		
62	2	2	58	مركز قضاء الزوراء		
84	21	17	46	مركز قضاء ذات السلاسل		
132	46	6	80	مركز قضاء قضاء الكاظمية		
6,809	1,469	295	5,045			المجموع

جدول (22) عدد المنشآت التجارية لأنشطة المطاعم والمقاهي حسب الوحدة الادارية لسنة 2021

النشاط الاقتصادي لخدمات الطعام والمشروبات				الوحدة الادارية	المحافظة
المجموع	أنشطه تقديم المشروبات	تقديم وجبات الطعام في المناسبات	أنشطه المطاعم وخدمات الاطعمة المتنقلة		
	مقهى	تجهيزات اطعمة	مطعم		
601	183	48	370	مركز قضاء الحلة	بابل
10	1	9	0	الحلة أبي عرق	
70	18	1	51	مركز قضاء المحاويل	
21	8	1	12	المحاويل الامام	
17	6	1	10	المحاويل النيل	
76	16	6	54	مركز قضاء الهاشمية	
118	34	12	72	الهاشمية المدحتية	
23	5	6	12	الهاشمية الشوملي	
72	19	1	52	المسيب مركز قضاء المسيب	
56	17	0	39	المسيب سدة الهندية	
4	2	0	2	المسيب جرف الصخر	
58	14	0	44	المسيب الاسكندرية	
12	5	0	7	مركز قضاء كوئي	
2	1	0	1	كوئي البافر	
64	17	0	47	مركز قضاء القاسم	
9	1	0	8	القاسم الابراهيمية	
4	1	0	3	القاسم الطليعة	
43	12	0	31	النخيلة الكفل الكفل	
1,260	360	85	815		
1,351	387	51	913	مركز قضاء كربلاء	كربلاء
46	18	1	27	مركز قضاء عين التمر	
157	60	3	94	مركز قضاء الهندية	
18	2	1	15	الهندية الخيرات	
107	28	4	75	مركز قضاء الحسينية	
52	15	0	37	مركز قضاء الحر	
29	7	0	22	مركز قضاء الجدول الغربي	
1,760	517	60	1,183		المجموع
236	63	21	152	مركز قضاء الكوت	واسط
4	1	3	0	الكوت واسط	
1	0	0	1	الكوت واسط القديمة	
6	3	1	2	الكوت شيخ سعد	
68	23	0	45	مركز قضاء النعمانية	
122	61	0	61	مركز قضاء الحي	
3	0	0	3	الحي البشانر	
5	1	0	4	مركز قضاء بدره	
102	40	0	62	مركز قضاء الصويرة	
5	3	0	2	الصويرة الشحيمية	
73	21	21	31	مركز قضاء العزيزية	
12	2	2	8	تاج الدين الحفرية	
9	1	4	4	العزيزية الدبوني	
18	1	6	11	العزيزية سيد الشهداء	
8	2	0	6	مركز قضاء الاحرار	
12	2	0	10	مركز قضاء الزبيدية	
19	11	0	8	مركز قضاء الموقفية	
703	235	58	410		المجموع

جدول (22) عدد المنشآت التجارية لأنشطة المطاعم والمقاهي حسب الوحدة الادارية لسنة 2021

النشاط الاقتصادي لخدمات الطعام والمشروبات				الوحدة الادارية	المحافظة	
المجموع	أنشطه تقديم المشروبات	تقديم وجبات الطعام في المناسبات	أنشطه المطاعم وخدمات الاطعمة المتنقلة			
	مقهى	تجهيزات اطعمة	مطعم			
163	23	25	115	مركز قضاء تكريت	صلاح الدين	
50	5	0	45	مركز قضاء طوز خورماتو		
11	0	1	10	طوز خورماتو سليمان بك		
155	26	1	128	مركز قضاء سامراء		
3	0	0	3	سامراء المعتصم		
3	0	0	3	سامراء دجلة		
120	24	3	93	مركز قضاء بلد		
15	3	0	12	بلد الاسحافي		
11	0	0	11	بلد ناحية ينرب		
41	5	0	36	مركز قضاء بيجي		
1	0	0	1	بيجي الصينية		
14	0	0	14	بيجي الحجاج		
1	0	0	1	بيجي الزوية		
26	1	0	25	مركز قضاء الدور		
63	21	2	40	مركز قضاء الشرفاط		
18	10	1	7	الشرفاط ناحية اشور		
10	5	0	5	الشرفاط ناحية السهل الاخضر		
23	3	4	16	مركز قضاء الدجيل		
1	0	0	1	الدجيل الابراهيمية		
7	3	0	4	مركز قضاء امرلى		
39	5	11	23	مركز قضاء العلم		
52	4	0	48	مركز قضاء الضلوعية		
1	0	0	1	الضلوعية ناحية النهرين الحردانية		
828	138	48	642			المجموع
884	271	25	588	مركز قضاء النجف		النجف
28	13	0	15	النجف الحيدرية		
390	162	47	181	مركز قضاء الكوفة		
15	8	1	6	الكوفة العباسية		
27	17	0	10	الكوفة الحرية		
27	13	0	14	مركز قضاء المناذرة		
31	10	0	21	المناذرة الحيرة		
60	21	0	39	مركز قضاء المشخاب		
34	13	0	21	المشخاب القادسية		
1,496	528	73	895		المجموع	
409	135	20	254	مركز قضاء الديوانية	القادسية	
29	13	0	16	مركز قضاء عفك		
3	1	0	2	عفك نفر		
75	27	0	48	مركز قضاء الشامية		
7	1	0	6	الشامية الصلاحية		
64	19	0	45	مركز قضاء الحمزة		
44	22	1	21	غماس		
25	17	0	8	البدير		
30	11	4	15	مركز قضاء اكد الدغارة		
14	3	1	10	مركز قضاء السنية		
11	4	4	3	مركز قضاء سومر		
12	3	0	9	مركز قضاء المهناوية		
10	5	1	4	الشافعية		
13	5	0	8	الشفافية		
16	6	0	10	السدير		
762	272	31	459		المجموع	

جدول (22) عدد المنشآت التجارية لأنشطة المطاعم والمقاهي حسب الوحدة الادارية لسنة 2021

النشاط الاقتصادي لخدمات الطعام والمشروبات				الوحدة الادارية	المحافظة
المجموع	أنشطه تقديم المشروبات	تقديم وجبات الطعام في المناسبات	أنشطه المطاعم وخدمات الاطعمة المتنقلة		
	مقهى	تجهيزات اطعمة	مطعم		
311	114	1	196	مركز قضاء السماوة	المتنى
139	44	3	92	مركز قضاء الرميثة	
124	51	19	54	مركز قضاء الخضر	
3	0	2	1	الخضر الدراجي	
37	13	1	23	مركز قضاء الوركاء	
4	1	0	3	الوركاء الكرامة	
3	1	0	2	مركز قضاء الهلال	
12	3	2	7	مركز قضاء السوير	
9	4	0	5	مركز قضاء المجد	
5	2	0	3	مركز قضاء النجمي	
647	233	28	386		
360	92	22	246	مركز قضاء الناصرية	ذي قار
54	15	18	21	الناصرية أور	
70	31	0	39	مركز قضاء الرفاعي	
104	34	1	69	مركز قضاء سوق الشيوخ	
9	1	0	8	سوق الشيوخ عكيكة	
18	5	0	13	سوق الشيوخ الفضلية	
19	3	0	16	مركز قضاء الجبايش	
6	2	0	4	الجبايش الحمار	
131	43	1	87	مركز قضاء الشطرة	
8	1	0	7	الشطرة امارجي	
19	7	1	11	مركز قضاء سيد دخيل	
27	7	1	19	مركز قضاء الدواية	
9	5	0	4	مركز قضاء الاصلاح	
5	0	0	5	مركز قضاء قلعة سكر	
37	16	0	21	مركز قضاء الفهود	
30	12	0	18	مركز قضاء الغراف	
28	13	0	15	مركز قضاء النصر	
45	20	0	25	الفجر	
18	5	0	13	مركز قضاءكرمة بني سعيد	
3	0	0	3	كرمة بني سعيد ناحية مركز قضاء الطار	
1,000	312	44	644		المجموع

جدول (22) عدد المنشآت التجارية لأنشطة المطاعم والمقاهي حسب الوحدة الادارية لسنة 2021

النشاط الاقتصادي لخدمات الطعام والمشروبات				الوحدة الادارية	المحافظة
المجموع	أنشطه تقديم المشروبات	تقديم وجبات الطعام في المناسبات	أنشطه المطاعم وخدمات الاطعمة المتنقلة		
	مقهى	تجهيزات أطعمة	مطعم		
545	109	2	434	مركز قضاء العمارة	ميسان
1	0	0	1	العمارة البتيرة	
34	12	1	21	مركز قضاء علي الغربي	
25	12	0	13	علي الغربي علي الشرقي	
20	9	0	11	مركز قضاء الميمونة	
4	1	0	3	الميمونة السلام	
1	0	0	1	الميمونة ناحية سيد احمد الرفاعي	
46	6	10	30	مركز قضاء قلعة صالح	
22	3	5	14	قلعة صالح العزيز	
55	16	0	39	مركز قضاء المجر الكبير	
3	0	0	3	المجر الكبير العدل	
20	10	0	10	مركز قضاء الكحلاء	
3	0	0	3	الكحلاء المشرح	
38	14	0	24	مركز قضاء كميت	
817	192	18	607		المجموع
977	249	77	651	مركز قضاء البصرة	البصرة
135	26	14	95	مركز قضاء أبي الخصيب	
3	0	0	3	أبي الخصيب السيبية	
294	77	19	198	مركز قضاء الزبير	
25	6	0	19	الزبير سفوان	
3	0	0	3	الزبير أم قصر	
153	61	2	90	مركز قضاء القرنة	
33	9	0	24	مركز قضاء الفاو	
137	16	6	115	مركز قضاء شط العرب	
79	20	0	59	مركز قضاء المدينة	
18	4	0	14	المدينة عز الدين سليم	
10	3	0	7	مركز قضاء الدير	
1,867	471	118	1,278		المجموع
28,001	7,663	1,100	19,238	المجموع العام	

جدول (23) عدد المنشآت الكلي لنشاط المطاعم حسب الوحدة الادارية والدرجة لسنة 2021

درجات المطعم						الوحدة الادارية	المحافظة
المجموع	شعبي	رابعة	ثالثة	ثانية	أولى		
266	160	42	20	36	8	مركز قضاء دهوك	دهوك
13	12	1	0	0	0	دهوك زاويتة	
123	113	7	0	3	0	مركز قضاء سميل	
1	1	0	0	0	0	سميل باتيل	
127	116	6	2	2	1	مركز قضاء زاخو	
1	1	0	0	0	0	زاخو دركار	
4	4	0	0	0	0	زاخو باتيفا	
10	9	0	0	1	0	مركز قضاء العمادية	
15	14	0	0	1	0	العمادية سرسنگ	
30	29	0	0	1	0	العمادية ديرلوك	
2	2	0	0	0	0	العمادية بامرني	
24	23	1	0	0	0	الشيخان قسروك	
30	29	1	0	0	0	الشيخان اتريش	
15	15	0	0	0	0	الشيخان باعذرى	
58	41	3	1	4	9	مركز قضاء ناكري	
41	37	2	0	2	0	مركز قضاء بقره دقرش	
3	3	0	0	0	0	بقره دقرش دارتو	
16	13	3	0	0	0	بقره دقرش روفيا	
779	622	66	23	50	18	المجموع	
744	594	49	56	22	23	مركز قضاء الموصل	
23	20	0	3	0	0	الموصل بعشيفة	
4	3	0	0	1	0	الموصل الشورة	
10	4	0	3	2	1	الموصل حمام العليل	
28	26	1	1	0	0	الموصل القيارة	
9	8	1	0	0	0	الموصل المحلبية	
32	26	5	1	0	0	مركز قضاء الحمدانية	
12	12	0	0	0	0	الحمدانية برطلة	
35	29	1	3	1	1	مركز قضاء تلكيف	
5	3	1	1	0	0	تلكيف وانة	
7	3	0	4	0	0	تلكيف القوش	
7	7	0	0	0	0	مركز قضاء سنجار	
30	28	1	0	1	0	سنجار الشمال	
1	0	0	1	0	0	سنجار القيروان	
60	43	1	5	6	5	مركز قضاء تلعفر	
14	0	0	1	9	4	تلعفر زمار	
12	0	0	3	8	1	تلعفر ربيعة	
8	7	0	0	0	1	تلعفر العياضية	
1	1	0	0	0	0	مركز قضاء الحضر	
10	10	0	0	0	0	الحضر التل	
9	7	0	1	1	0	مركز قضاء البعاج	
1,061	831	60	83	51	36	المجموع	

جدول (23) عدد المنشآت الكلي لنشاط المطاعم حسب الوحدة الادارية والدرجة لسنة 2021

درجات المطعم						الوحدة الادارية	المحافظة	
المجموع	شعبي	رابعة	ثالثة	ثانية	أولى			
1,096	823	108	85	54	26	مركز قضاء السليمانية	السليمانية	
116	82	17	13	2	2	السليمانية بكرةجوق		
27	27	0	0	0	0	السليمانية بازيان		
27	19	3	0	5	0	السليمانية تاجترو		
3	3	0	0	0	0	مركز قضاء قرةداغ		
32	29	1	0	2	0	شارقة زور هةلة بجةى تازة		
13	13	0	0	0	0	شارقة زور وارماوا		
78	71	3	0	0	4	مركز قضاء سةيدصادق		
91	89	1	0	1	0	مركز قضاء هةلة بجة		
12	12	0	0	0	0	هةلة بجة سيروان		
23	23	0	0	0	0	هةلة بجة خورمال		
27	26	0	0	0	1	مركز قضاء بينجوين		
11	6	4	0	1	0	شاربايزير جوارتا		
23	7	5	9	2	0	شاربايزير سبتةك		
2	1	0	0	1	0	مركز قضاء ماوه ت		
57	53	1	0	2	1	بشدة قرةلانزا		
38	36	2	0	0	0	مركز قضاء رانية		
25	22	1	0	2	0	مركز قضاء دوكان		
4	3	1	0	0	0	دوكان سورداش		
16	15	1	0	0	0	دوكان بيرة مةكرون		
8	4	0	1	3	0	دوكان خةلة كان		
46	29	4	0	13	0	مركز قضاء دةربة نديخان		
99	79	8	1	9	2	مركز قضاء كةلار		
16	11	5	0	0	0	كةلار رزكارى		
4	4	0	0	0	0	كةلار بيبياز		
21	20	1	0	0	0	كفريس مركز قضاء كفري		
47	36	10	0	1	0	مركز قضاء جةمجة مال		
2	2	0	0	0	0	خانة قينس مةيدان		
4	4	0	0	0	0	خانة قينس قورةتوو		
1,968	1,549	176	109	98	36			المجموع
481	271	47	77	46	40	مركز قضاء كركوك		كركوك
3	2	0	1	0	0	كركوك الملتقى يايجى		
2	2	0	0	0	0	كركوك التون كوبرى		
3	1	1	0	1	0	كركوك تازة خورماتو		
5	0	0	1	0	4	كركوك ليلان		
4	4	0	0	0	0	كركوك شوان		
3	2	0	0	1	0	كركوك قره نجبر		
11	5	2	3	1	0	مركز قضاء الحويجة		
7	6	1	0	0	0	الحويجة الرياض		
7	2	0	5	0	0	الحويجة الزاب		
22	16	2	3	1	0	مركز قضاء دافوق		
12	8	2	2	0	0	مركز قضاء دبس		
560	319	55	92	50	44		المجموع	

جدول (23) عدد المنشآت الكلي لنشاط المطاعم حسب الوحدة الادارية والدرجة لسنة 2021

درجات المطعم						الوحدة الادارية	المحافظة
المجموع	شعبي	رابعة	ثالثة	ثانية	أولى		
850	681	45	72	32	20	مركز قضاء أربيل	أربيل
32	32	0	0	0	0	أربيل بحركة	
54	46	0	3	2	3	أربيل عنكاوة	
26	26	0	0	0	0	دهشتي هتولير بنةصلاوة	
16	15	1	0	0	0	دهشتي هتولير دارهتوو	
3	3	0	0	0	0	دهشتي هتولير قوشتةثة	
36	34	2	0	0	0	دهشتي هتولير كهسنهزان	
75	74	1	0	0	0	مركز قضاء سوران	
11	11	0	0	0	0	سوران خليفان	
12	12	0	0	0	0	سوران ديانا	
22	22	0	0	0	0	مركز قضاء شقلاوة	
4	4	0	0	0	0	شقلاوة هرير	
14	14	0	0	0	0	مركز قضاء جومان	
48	47	1	0	0	0	مركز قضاء كويسنجق	
16	16	0	0	0	0	كويسنجق تهقى تهقى	
4	4	0	0	0	0	مركز قضاء ميرطهسور	
1	1	0	0	0	0	ميرطهسور طورهتوو	
14	14	0	0	0	0	مركز قضاء خهبات	
9	8	1	0	0	0	خهبات رزطارى	
6	6	0	0	0	0	مركز قضاء راوندوز	
1,253	1,070	51	75	34	23		المجموع
243	150	21	33	18	21	مركز قضاء بعقوبة	ديالى
18	17	1	0	0	0	بعقوبة كنعان	
10	2	2	4	2	0	بعقوبة بني سعد	
33	27	1	2	2	1	بعقوبة اشنوننا بهرز	
12	12	0	0	0	0	بعقوبة المعبر العبارة	
2	0	1	1	0	0	بعقوبة محمد سكران	
39	29	3	5	1	1	مركز قضاء المقدادية	
8	7	0	1	0	0	المقدادية الوجيبيه	
44	29	0	5	5	5	مركز قضاء الخالص	
8	4	0	4	0	0	الخالص هيهب	
1	0	0	0	0	1	الخالص السلام	
66	45	3	12	2	4	الخالص جديدة الشط	
4	4	0	0	0	0	الخالص جيزاني الجول	
52	42	3	3	3	1	مركز قضاء خاتقين	
8	8	0	0	0	0	خاتقين جلولاء	
2	2	0	0	0	0	خاتقين السعدية	
28	7	0	10	9	2	مركز قضاء بلدروز	
17	1	12	4	0	0	بلدروز مندلي	
3	0	3	0	0	0	بلدروز قرانية	
5	4	0	1	0	0	قضاء كفري قره تبة	
2	2	0	0	0	0	قضاء كفري جبارة	
7	1	0	5	1	0	مركز قضاء المنصورية	
612	393	50	90	43	36		المجموع

جدول (23) عدد المنشآت الكلي لنشاط المطاعم حسب الوحدة الادارية والدرجة لسنة 2021

درجات المطعم						الوحدة الادارية	المحافظة
المجموع	شعبي	رابعة	ثالثة	ثانية	أولى		
203	120	24	31	18	10	مركز قضاء الرمادي	الانبار
2	2	0	0	0	0	الرمادي الوفاء	
52	32	1	12	5	2	مركز قضاء هيت	
6	6	0	0	0	0	هيت البغدادي	
5	5	0	0	0	0	هيت كبيسة	
5	5	0	0	0	0	هيت الفرات	
2	2	0	0	0	0	هيت المحمدي	
91	32	2	38	10	9	مركز قضاء الفلوجة	
3	2	0	1	0	0	الفلوجة الصقلوية	
14	8	3	1	1	1	مركز قضاء عنة	
23	12	4	5	0	2	مركز قضاء حديثة	
9	7	1	1	0	0	ناحية الحقلانية	
10	8	2	0	0	0	ناحية بروانة	
16	15	0	1	0	0	مركز قضاء الرطبة	
108	79	5	20	3	1	مركز قضاء القائم	
14	11	1	2	0	0	القائم العبيدي	
10	5	2	2	1	0	مركز قضاء راوة	
28	25	1	1	1	0	مركز قضاء عامرية الصمود	
17	15	0	1	1	0	مركز قضاء الحباتية	
23	1	18	3	0	1	مركز قضاء الكرمة	
641	392	64	119	40	26		المجموع
1,045	672	56	180	88	49	مركز قضاء الرصافة	بغداد
585	348	98	97	29	13	الرصافة الكرادة الشرقية	
508	289	68	90	37	24	الرصافة بغداد الجديدة	
75	8	3	28	25	11	الرصافة فلسطين	
266	79	17	38	65	67	مركز قضاء الاعظمية	
53	26	6	13	4	4	الاعظمية الفحامة	
112	97	2	8	3	2	مركز قضاء الصدر الثانية	
4	2	0	1	1	0	الصدر الثانية ابناء الرافيدين	
1	0	0	0	0	1	الصدر الثانية المنورة	
22	3	2	4	4	9	مركز قضاء الصدر الاولى	
2	1	0	1	0	0	الصدر الاولى الصديق الاكبر	
70	47	11	9	2	1	الصدر الاولى الفرات	
208	54	10	50	28	66	مركز قضاء الكرخ	
458	176	21	63	131	67	الكرخ المنصور	
569	314	58	108	53	36	الكرخ المأمون	
628	470	39	55	36	28	مركز قضاء الكاظمية	
68	42	1	10	11	4	مركز قضاء المحمودية	
12	12	0	0	0	0	المحمودية اليوسفية	
3	2	1	0	0	0	المحمودية اللطيفية	
35	23	1	4	3	4	المحمودية الرشيد	
70	49	10	6	4	1	مركز قضاء ابي غريب	
24	16	6	2	0	0	ابي غريب النصر والسلام	
1	0	0	0	0	1	ابي غريب بوابة السلام	
34	25	2	3	4	0	مركز قضاء الطارمية	
3	0	0	1	2	0	مركز قضاء المدائن	
1	0	1	0	0	0	المدائن الجسر	
4	0	2	2	0	0	المدائن الوحدة	
58	13	32	12	1	0	مركز قضاء الزوراء	
46	2	0	17	14	13	مركز قضاء ذات السلاسل	
80	71	3	6	0	0	مركز قضاء قضاء الكاظمية	
5,045	2,841	450	808	545	401		المجموع

جدول (23) عدد المنشآت الكلي لنشاط المطاعم حسب الوحدة الادارية والدرجة لسنة 2021

درجات المطعم						الوحدة الادارية	المحافظة
المجموع	شعبي	رابعة	ثالثة	ثانية	أولى		
370	207	20	83	44	16	مركز قضاء الحلة	بابل
51	28	6	9	4	4	مركز قضاء المحاول	
12	10	1	1	0	0	المحاول الامام	
10	6	3	1	0	0	المحاول النيل	
54	19	5	19	8	3	مركز قضاء الهاشمية	
72	28	9	18	7	10	الهاشمية المدحتية	
12	9	1	1	1	0	الهاشمية الشوملي	
52	3	29	7	4	9	المسيب مركز قضاء المسيب	
39	37	2	0	0	0	المسيب سدة الهندية	
2	0	2	0	0	0	المسيب جرف الصخر	
44	30	3	6	4	1	المسيب الاسكندرية	
7	4	1	0	2	0	مركز قضاء كوئي	
1	1	0	0	0	0	كوئي البافر	
47	26	2	5	7	7	مركز قضاء القاسم	
8	4	1	2	1	0	القاسم الابراهيمية	
3	2	0	0	1	0	القاسم الطليعة	
31	17	3	4	1	6	النخيلة الكفل الكفل	
815	431	88	156	84	56		
913	569	46	140	69	89	مركز قضاء كربلاء	كربلاء
27	26	1	0	0	0	مركز قضاء عين النمر	
94	82	1	3	6	2	مركز قضاء الهندية	
15	14	0	1	0	0	الهندية الخيرات	
75	66	1	5	3	0	مركز قضاء الحسينية	
37	36	1	0	0	0	مركز قضاء الحر	
22	12	1	4	2	3	مركز قضاء الجدول الغربي	
1,183	805	51	153	80	94		المجموع
152	129	5	9	4	5	مركز قضاء الكوت	واسط
1	1	0	0	0	0	الكوت واسط القديمة	
2	2	0	0	0	0	الكوت شيخ سعد	
45	30	0	6	5	4	مركز قضاء النعمانية	
61	47	0	8	3	3	مركز قضاء الحي	
3	3	0	0	0	0	الحي البشانر	
4	3	0	1	0	0	مركز قضاء بدره	
62	43	3	1	8	7	مركز قضاء الصويرة	
2	2	0	0	0	0	الصويرة الشحيمية	
31	30	0	1	0	0	مركز قضاء العزيزية	
8	2	5	1	0	0	تاج الدين الحفريه	
4	3	1	0	0	0	العزيزية الدبوني	
11	7	1	1	2	0	العزيزية سيد الشهداء	
6	4	0	0	2	0	مركز قضاء الاحرار	
10	8	0	1	1	0	مركز قضاء الزبيدية	
8	7	0	1	0	0	مركز قضاء الموقفية	
410	321	15	30	25	19		المجموع

جدول (23) عدد المنشآت الكلي لنشاط المطاعم حسب الوحدة الادارية والدرجة لسنة 2021

درجات المطعم						الوحدة الادارية	المحافظة
المجموع	شعبي	رابعة	ثالثة	ثانية	أولى		
115	21	8	52	20	14	مركز قضاء تكريت	صلاح الدين
45	29	0	3	5	8	مركز قضاء طوز خورماتو	
10	1	0	5	1	3	طوز خورماتو سليمان بك	
128	81	9	14	17	7	مركز قضاء سامراء	
3	3	0	0	0	0	سامراء المعتصم	
3	3	0	0	0	0	سامراء دجلة	
93	70	4	5	7	7	مركز قضاء بلد	
12	8	0	0	3	1	بلد الاسحاقي	
11	3	3	2	1	2	بلد ناحية يثرب	
36	33	1	2	0	0	مركز قضاء بيجي	
1	1	0	0	0	0	بيجي الصينية	
14	13	1	0	0	0	بيجي الحجاج	
1	1	0	0	0	0	بيجي الزوية	
25	14	0	9	1	1	مركز قضاء الدور	
40	28	5	5	2	0	مركز قضاء الشرفاظ	
7	7	0	0	0	0	الشرفاظ ناحية اشور	
5	5	0	0	0	0	الشرفاظ ناحية السهل الاخضر	
16	7	2	5	1	1	مركز قضاء الدجيل	
1	0	0	1	0	0	الدجيل الابراهيمية	
4	2	0	1	1	0	مركز قضاء آمرلي	
23	5	5	3	7	3	مركز قضاء العلم	
48	41	1	3	2	1	مركز قضاء الضلوعية	
1	0	0	0	1	0	الضلوعية ناحية النهريين الحردانية	
642	376	39	110	69	48		المجموع
588	424	48	47	43	26	مركز قضاء النجف	النجف
15	9	0	4	2	0	النجف الحيدرية	
181	143	12	14	8	4	مركز قضاء الكوفة	
6	5	0	1	0	0	الكوفة العباسية	
10	10	0	0	0	0	الكوفة الحرية	
14	12	0	0	1	1	مركز قضاء المناذرة	
21	20	1	0	0	0	المناذرة الحيرة	
39	29	0	7	3	0	مركز قضاء المشخاب	
21	16	1	4	0	0	المشخاب القادسية	
895	668	62	77	57	31		المجموع

جدول (23) عدد المنشآت الكلي لنشاط المطاعم حسب الوحدة الادارية والدرجة لسنة 2021

درجات المطعم						الوحدة الادارية	المحافظة
المجموع	شعبي	رابعة	ثالثة	ثانية	أولى		
254	232	3	9	7	3	مركز قضاء الديوانية	القادسية
16	16	0	0	0	0	مركز قضاء عفك	
2	2	0	0	0	0	عفك نفر	
48	20	8	14	5	1	مركز قضاء الشامية	
6	5	0	1	0	0	الشامية الصلاحية	
45	39	1	2	0	3	مركز قضاء الحمزة	
21	20	1	0	0	0	غماس	
8	7	0	1	0	0	البدير	
15	15	0	0	0	0	مركز قضاء اكد الدغارة	
10	10	0	0	0	0	مركز قضاء السنية	
3	3	0	0	0	0	مركز قضاء سومر	
9	9	0	0	0	0	مركز قضاء المهناوية	
4	2	0	2	0	0	الشافعية	
8	8	0	0	0	0	الشنافية	
10	10	0	0	0	0	السدير	
459	398	13	29	12	7		المجموع
196	135	17	26	14	4	مركز قضاء السماوة	المتنى
92	78	7	4	3	0	مركز قضاء الرميثة	
54	34	6	13	1	0	مركز قضاء الخضر	
1	1	0	0	0	0	الخضر الدراجي	
23	19	1	2	0	1	مركز قضاء الوركاء	
3	1	2	0	0	0	الوركاء الكرامة	
2	1	1	0	0	0	مركز قضاء الهلال	
7	5	0	1	0	1	مركز قضاء السوير	
5	1	2	2	0	0	مركز قضاء المجد	
3	1	1	0	0	1	مركز قضاء النجمي	
386	276	37	48	18	7		المجموع
246	152	21	31	21	21	مركز قضاء الناصرية	ذي قار
21	9	3	7	1	1	الناصرية أور	
39	30	9	0	0	0	مركز قضاء الرفاعي	
69	67	0	1	1	0	مركز قضاء سوق الشيوخ	
8	5	0	1	2	0	سوق الشيوخ عكبة	
13	11	2	0	0	0	سوق الشيوخ الفضلية	
16	11	1	3	1	0	مركز قضاء الجبايش	
4	3	1	0	0	0	الجبايش الحمار	
87	67	6	9	2	3	مركز قضاء الشطرة	
7	7	0	0	0	0	الشطرة امارجي	
11	10	1	0	0	0	مركز قضاء سيد دخيل	
19	18	0	1	0	0	مركز قضاء الدواية	
4	2	1	1	0	0	مركز قضاء الاصلاح	
5	2	0	2	1	0	مركز قضاء قلعة سكر	
21	20	1	0	0	0	مركز قضاء الفهود	
18	18	0	0	0	0	مركز قضاء الغراف	
15	10	5	0	0	0	مركز قضاء النصر	
25	12	6	5	2	0	الفجر	
13	8	3	2	0	0	مركز قضاء كرمة بني سعيد	
3	1	1	1	0	0	كرمة بني سعيد ناحية مركز قضاء الطار	
644	463	61	64	31	25		المجموع

جدول (23) عدد المنشآت الكلي لنشاط المطاعم حسب الوحدة الادارية والدرجة لسنة 2021

درجات المطعم						الوحدة الادارية	المحافظة
المجموع	شعبي	رابعة	ثالثة	ثانية	أولى		
434	366	23	22	19	4	مركز قضاء العمارة	ميسان
1	1	0	0	0	0	العمارة البتيرة	
21	21	0	0	0	0	مركز قضاء علي الغربي	
13	12	0	1	0	0	علي الغربي علي الشرقي	
11	4	2	2	2	1	مركز قضاء الميمونة	
3	1	0	2	0	0	الميمونة السلام	
1	1	0	0	0	0	الميمونة ناحية سيد احمد الرفاعي	
30	25	2	1	1	1	مركز قضاء قلعة صالح	
14	13	1	0	0	0	قلعة صالح العزيز	
39	20	11	5	3	0	مركز قضاء المجر الكبير	
3	1	1	1	0	0	المجر الكبير العدل	
10	8	0	0	0	2	مركز قضاء الكحلاء	
3	3	0	0	0	0	الكحلاء المشرح	
24	22	1	1	0	0	مركز قضاء كميت	
607	498	41	35	25	8		المجموع
651	299	82	129	73	68	مركز قضاء البصرة	البصرة
95	33	28	21	10	3	مركز قضاء أبي الخصب	
3	2	0	1	0	0	أبي الخصب السبية	
198	150	12	13	9	14	مركز قضاء الزبير	
19	15	4	0	0	0	الزبير سفوان	
3	3	0	0	0	0	الزبير أم قصر	
90	68	11	6	3	2	مركز قضاء القرنة	
24	1	1	7	8	7	مركز قضاء الفاو	
115	61	16	33	5	0	مركز قضاء شط العرب	
59	45	8	5	0	1	مركز قضاء المدينة	
14	12	2	0	0	0	المدينة عز الدين سليم	
7	1	1	2	0	3	مركز قضاء الدير	
1,278	690	165	217	108	98		المجموع
19,238	12,943	1,544	2,318	1,420	1,013	المجموع العام	

جدول (24) عدد المنشآت الكلي لأنشطة المطاعم والمقاهي التي لديها نشاط إلكتروني حسب الوحدة الإدارية لسنة 2021

التجارة الإلكترونية للمطاعم			الوحدة الإدارية	المحافظة
المجموع	كلا	نعم		
427	256	171	مركز قضاء دهوك	دهوك
16	9	7	دهوك زاويتة	
175	154	21	مركز قضاء سميل	
1	1	0	سميل باتيل	
188	95	93	مركز قضاء زاخو	
1	1	0	زاخو رزكاري	
1	1	0	زاخو دركار	
5	2	3	زاخو باتيفا	
12	12	0	مركز قضاء العمادية	
20	17	3	العمادية سرسك	
60	54	6	العمادية ديرلوك	
3	3	0	العمادية بامرني	
47	46	1	الشيخان قسروك	
32	29	3	الشيخان اتريش	
22	22	0	الشيخان باعذرى	
85	73	12	مركز قضاء ناكري	
45	44	1	مركز قضاء بةرودةرش	
3	3	0	بةرودةرش دارتو	
16	15	1	بةرودةرش روفيا	
1,159	837	322		
1,083	953	130	مركز قضاء الموصل	نينوى
42	42	0	الموصل بعشيقه	
5	5	0	الموصل الشورة	
14	14	0	الموصل حمام العليل	
47	47	0	الموصل القيارة	
11	11	0	الموصل المحلبية	
84	84	0	مركز قضاء الحمدانية	
19	19	0	الحمدانية برطلة	
73	69	4	مركز قضاء تلكيف	
9	9	0	تلكيف وانه	
10	10	0	تلكيف القوش	
11	11	0	مركز قضاء سنجار	
58	58	0	سنجار الشمال	
1	1	0	سنجار القبوران	
123	116	7	مركز قضاء تلعفر	
17	17	0	تلعفر زمار	
18	18	0	تلعفر ربيعة	
10	10	0	تلعفر العياضية	
1	1	0	مركز قضاء الحضر	
21	21	0	الحضر التل	
15	15	0	مركز قضاء البعاج	
1,672	1,531	141		المجموع

جدول (24) عدد المنشآت الكلي لأنشطة المطاعم والمقاهي التي لديها نشاط إلكتروني حسب الوحدة الإدارية لسنة 2021

التجارة الإلكترونية للمطاعم			الوحدة الإدارية	المحافظة	
المجموع	كلا	نعم			
1,651	1,352	299	مركز قضاء السليمانية	السليمانية	
131	99	32	السليمانية بكرة جوجو		
33	29	4	السليمانية بازيان		
36	35	1	السليمانية تانجيترو		
9	8	1	مركز قضاء فقرة داغ		
51	48	3	شارقة زوور هة لة بجة ئى نازة		
24	24	0	شارقة زوور وارماوا		
115	90	25	مركز قضاء سةيدصادق		
154	132	22	مركز قضاء هة لة بجة		
19	19	0	هة لة بجة سيروان		
30	29	1	هة لة بجة خورمال		
36	36	0	مركز قضاء بينجوين		
14	13	1	شاربازيير جوارتا		
28	14	14	شاربازيير سةتةك		
3	3	0	مركز قضاء ماوه ت		
81	69	12	بشدة قرة لادزا		
102	95	7	مركز قضاء رانية		
32	30	2	مركز قضاء دوكان		
4	3	1	دوكان سورداش		
16	15	1	دوكان بييرة مةكرون		
8	8	0	دوكان خة لة كان		
68	64	4	مركز قضاء دة ربة نديخان		
1	1	0	دة ربة نديخان باوخوشين		
129	129	0	مركز قضاء كة لار		
20	20	0	كة لار رزكارى		
5	5	0	كة لار بيبياز		
27	27	0	كفريس مركز قضاء كفري		
74	66	8	مركز قضاء جة مجة مال		
2	2	0	خانة قينس مةيدان		
5	5	0	خانة قينس قورة تنوو		
2,908	2,470	438			المجموع
592	552	40	مركز قضاء كركوك		كركوك
3	3	0	كركوك الملتقى يايجي		
2	2	0	كركوك التون كويري		
3	3	0	كركوك نازة خورماتو		
9	9	0	كركوك ليلان		
4	4	0	كركوك شوان		
3	2	1	كركوك قره نجير		
17	17	0	مركز قضاء الحويجة		
14	14	0	الحويجة الرياض		
8	8	0	الحويجة الزاب		
48	44	4	مركز قضاء دافوق		
21	21	0	مركز قضاء دبس		
724	679	45		المجموع	

جدول (24) عدد المنشآت الكلي لأنشطة المطاعم والمقاهي التي لديها نشاط إلكتروني حسب الوحدة الإدارية لسنة 2021

التجارة الإلكترونية للمطاعم			الوحدة الإدارية	المحافظة
المجموع	كلا	نعم		
1,303	1,176	127	مركز قضاء أربيل	أربيل
45	44	1	أربيل بحركة	
71	57	14	أربيل عنكاوة	
29	29	0	دهشتي هتولير بنةصلاوة	
17	17	0	دهشتي هتولير دارهتوو	
3	3	0	دهشتي هتولير قوشتة	
48	47	1	دهشتي هتولير كهسنهزان	
101	86	15	مركز قضاء سوران	
15	15	0	سوران خليفان	
15	14	1	سوران ديانا	
24	24	0	مركز قضاء شقلاوة	
4	4	0	شقلاوة هريير	
17	17	0	مركز قضاء جومان	
90	89	1	مركز قضاء كويسنجق	
21	21	0	كويسنجق تةق تةق	
5	5	0	مركز قضاء ميرطهسور	
1	1	0	ميرطهسور طورهتوو	
19	19	0	مركز قضاء خهبات	
10	10	0	خهبات رزطاري	
12	10	2	مركز قضاء راوندوز	
1,850	1,688	162		المجموع
301	263	38	مركز قضاء بعقوبة	ديالى
23	22	1	بعقوبة كنعان	
16	9	7	بعقوبة بني سعد	
48	46	2	بعقوبة أشنونا بهرز	
13	13	0	بعقوبة المعبر العبارة	
3	1	2	بعقوبة محمد سكران	
67	62	5	مركز قضاء المقدادية	
12	11	1	المقدادية الوجيهية	
61	61	0	مركز قضاء الخالص	
9	8	1	الخالص هههب	
1	1	0	الخالص السلام	
98	85	13	الخالص جديدة الشط	
10	10	0	الخالص جيزاني الجول	
80	66	14	مركز قضاء خانقين	
8	6	2	خانقين جلولاء	
5	5	0	خانقين السعدية	
44	44	0	مركز قضاء بلدروز	
27	27	0	بلدروز مندلي	
3	3	0	بلدروز قرانية	
6	6	0	قضاء كفري قره تبة	
2	2	0	قضاء كفري جبارة	
7	7	0	مركز قضاء المنصورية	
844	758	86		المجموع

جدول (24) عدد المنشآت الكلي لأنشطة المطاعم والمقاهي التي لديها نشاط إلكتروني حسب الوحدة الإدارية لسنة 2021

التجارة الإلكترونية للمطاعم			الوحدة الإدارية	المحافظة
المجموع	كلا	نعم		
253	205	48	مركز قضاء الرمادي	الأنبار
2	2	0	الرمادي الوفاء	
94	90	4	مركز قضاء هيت	
7	7	0	هيت البغدادي	
15	14	1	هيت كبيسة	
10	10	0	هيت الفرات	
4	4	0	هيت المحمدي	
135	120	15	مركز قضاء الفلوجة	
17	17	0	الفلوجة الصقلاوية	
21	12	9	مركز قضاء عنة	
31	17	14	مركز قضاء حديثة	
9	7	2	ناحية الحقلانية	
11	10	1	ناحية بروانة	
30	29	1	مركز قضاء الرطبة	
129	127	2	مركز قضاء القائم	
16	16	0	القائم العبيدي	
15	7	8	مركز قضاء راوة	
34	32	2	مركز قضاء عامرية الصمود	
32	30	2	مركز قضاء الحباتية	
30	30	0	مركز قضاء الكرمة	
895	786	109		المجموع
1,532	1,466	66	مركز قضاء الرصافة	بغداد
763	738	25	الرصافة الكرادة الشرقية	
673	557	116	الرصافة بغداد الجديدة	
105	66	39	الرصافة فلسطين	
331	310	21	مركز قضاء الاعظمية	
91	87	4	الاعظمية الفحامة	
184	161	23	مركز قضاء الصدر الثانية	
7	6	1	الصدر الثانية ابناء الرافدين	
1	0	1	الصدر الثانية المنورة	
29	20	9	مركز قضاء الصدر الاولى	
7	6	1	الصدر الاولى الصديق الاكبر	
103	103	0	الصدر الاولى الفرات	
236	193	43	مركز قضاء الكرخ	
562	315	247	الكرخ المنصور	
711	585	126	الكرخ المأمون	
835	724	111	مركز قضاء الكاظمية	
103	102	1	مركز قضاء المحمودية	
16	15	1	المحمودية اليوسفية	
38	33	5	المحمودية اللطيفية	
43	40	3	المحمودية الرشيد	
80	77	3	مركز قضاء ابي غريب	
29	29	0	أبي غريب النصر والسلام	
1	1	0	أبي غريب بواية السلام	
36	36	0	مركز قضاء الطارمية	
4	4	0	مركز قضاء المدائن	
1	1	0	المدائن الجسر	
10	3	7	المدائن الوحدة	
62	52	10	مركز قضاء الزوراء	
84	78	6	مركز قضاء ذات السلاسل	
132	132	0	مركز قضاء قضاء الكاظمية	
6,809	5,940	869		المجموع

جدول (24) عدد المنشآت الكلي لأنشطة المطاعم والمقاهي التي لديها نشاط إلكتروني حسب الوحدة الإدارية لسنة 2021

التجارة الإلكترونية للمطاعم			الوحدة الإدارية	المحافظة
المجموع	كلا	نعم		
601	579	22	مركز قضاء الحلة	بابل
10	10	0	الحلة أبي غرق	
70	68	2	مركز قضاء المحاويل	
21	19	2	المحاويل الامام	
17	17	0	المحاويل النيل	
76	70	6	مركز قضاء الهاشمية	
118	115	3	الهاشمية المدحتية	
23	22	1	الهاشمية الشوملي	
72	72	0	المسيب مركز قضاء المسيب	
56	53	3	المسيب سدة الهندية	
4	4	0	المسيب جرف الصخر	
58	58	0	المسيب الاسكندرية	
12	12	0	مركز قضاء كوئي	
2	2	0	كوئي الباقر	
64	60	4	مركز قضاء القاسم	
9	8	1	القاسم الابراهيمية	
4	4	0	القاسم الطليعة	
43	43	0	النخيلة الكفل الكفل	
1,260	1,216	44		
1,351	1,129	222	مركز قضاء كربلاء	كربلاء
46	46	0	مركز قضاء عين النمر	
157	148	9	مركز قضاء الهندية	
18	18	0	الهندية الخيرات	
107	105	2	مركز قضاء الحسينية	
52	49	3	مركز قضاء الحر	
29	29	0	مركز قضاء الجدول الغربي	
1,760	1,524	236		
236	215	21	مركز قضاء الكوت	واسط
4	4	0	الكوت واسط	
1	1	0	الكوت واسط القديمة	
6	6	0	الكوت شيخ سعد	
68	65	3	مركز قضاء النعمانية	
122	120	2	مركز قضاء الحي	
3	3	0	الحي البشانر	
5	5	0	مركز قضاء بدر	
102	97	5	مركز قضاء الصويرة	
5	5	0	الصويرة الشحيمية	
73	65	8	مركز قضاء العزيزية	
12	11	1	تاج الدين الحفريه	
9	9	0	العزيزية الدبوني	
18	18	0	العزيزية سيد الشهداء	
8	8	0	مركز قضاء الاحرار	
12	12	0	مركز قضاء الزبيدية	
19	19	0	مركز قضاء الموقفية	
703	663	40		المجموع

جدول (24) عدد المنشآت الكلي لأنشطة المطاعم والمقاهي التي لديها نشاط إلكتروني حسب الوحدة الإدارية لسنة 2021

التجارة الإلكترونية للمطاعم			الوحدة الإدارية	المحافظة	
المجموع	كلا	نعم			
163	104	59	مركز قضاء تكريت	صلاح الدين	
50	49	1	مركز قضاء طوز خورماتو		
11	11	0	طوز خورماتو سليمان بك		
155	147	8	مركز قضاء سامراء		
3	3	0	سامراء المعتصم		
3	3	0	سامراء دجلة		
120	118	2	مركز قضاء بلد		
15	15	0	بلد الاسحافي		
11	11	0	بلد ناحية يثرب		
41	33	8	مركز قضاء بيجي		
1	0	1	بيجي الصينية		
14	13	1	بيجي الحجاج		
1	1	0	بيجي الزوية		
26	20	6	مركز قضاء الدور		
63	60	3	مركز قضاء الشرقاط		
18	18	0	الشرقاط ناحية اشور		
10	6	4	الشرقاط ناحية السهل الاخضر		
23	22	1	مركز قضاء الدجيل		
1	1	0	الدجيل الابراهيمية		
7	6	1	مركز قضاء أمرلي		
39	39	0	مركز قضاء العلم		
52	52	0	مركز قضاء الضلوعية		
1	1	0	الضلوعية ناحية النهرين الحردائية		
828	733	95			المجموع
884	822	62	مركز قضاء النجف		النجف
28	28	0	النجف الحيدرية		
390	377	13	مركز قضاء الكوفة		
15	15	0	الكوفة العباسية		
27	27	0	الكوفة الحرية		
27	26	1	مركز قضاء المناذرة		
31	31	0	المناذرة الحيرة		
60	60	0	مركز قضاء المشخاب		
34	34	0	المشخاب القادسية		
1,496	1,420	76		المجموع	

جدول (24) عدد المنشآت الكلي لأنشطة المطاعم والمقاهي التي لديها نشاط إلكتروني حسب الوحدة الإدارية لسنة 2021

التجارة الإلكترونية للمطاعم			الوحدة الإدارية	المحافظة
المجموع	كلا	نعم		
409	369	40	مركز قضاء الديوانية	القادسية
29	29	0	مركز قضاء عفك	
3	3	0	عفك نافر	
75	75	0	مركز قضاء الشامية	
7	7	0	الشامية الصلاحية	
64	62	2	مركز قضاء الحمزة	
44	44	0	غماس	
25	25	0	البدير	
30	30	0	مركز قضاء اكد الدغارة	
14	14	0	مركز قضاء السنية	
11	11	0	مركز قضاء سومر	
12	12	0	مركز قضاء المهناوية	
10	10	0	الشافعية	
13	13	0	الشافعية	
16	15	1	السدير	
762	719	43		
311	301	10	مركز قضاء السماوة	المتنى
139	131	8	مركز قضاء الرميثة	
124	122	2	مركز قضاء الخضر	
3	3	0	الخضر الدراجي	
37	35	2	مركز قضاء الوركاء	
4	4	0	الوركاء الكرامة	
3	3	0	مركز قضاء الهلال	
12	11	1	مركز قضاء السوير	
9	9	0	مركز قضاء المجد	
5	5	0	مركز قضاء النجمي	
647	624	23		المجموع
360	330	30	مركز قضاء الناصرية	ذي قار
54	47	7	الناصرية أور	
70	70	0	مركز قضاء الرفاعي	
104	102	2	مركز قضاء سوق الشيوخ	
9	9	0	سوق الشيوخ عكبة	
18	18	0	سوق الشيوخ الفضلية	
19	18	1	مركز قضاء الجبايش	
6	6	0	الجبايش الحمار	
131	114	17	مركز قضاء الشطرة	
8	8	0	الشطرة امارجي	
19	19	0	مركز قضاء سيد دخيل	
27	26	1	مركز قضاء الدواية	
9	9	0	مركز قضاء الاصلاح	
5	4	1	مركز قضاء قلعة سكر	
37	37	0	مركز قضاء الفهود	
30	26	4	مركز قضاء الغراف	
28	28	0	مركز قضاء النصر	
45	34	11	الفجر	
18	18	0	مركز قضاء كرامة بني سعيد	
3	3	0	كرامة بني سعيد ناحية مركز قضاء الطار	
1,000	926	74		المجموع

جدول (24) عدد المنشآت الكلي لأنشطة المطاعم والمقاهي التي لديها نشاط إلكتروني حسب الوحدة الإدارية لسنة 2021

التجارة الإلكترونية للمطاعم			الوحدة الإدارية	المحافظة
المجموع	كلا	نعم		
545	486	59	مركز قضاء العمارة	ميسان
1	1	0	العمارة البتيرة	
34	34	0	مركز قضاء علي الغربي	
25	25	0	علي الغربي علي الشرقي	
20	20	0	مركز قضاء الميمونة	
4	4	0	الميمونة السلام	
1	1	0	الميمونة ناحية سيد احمد الرفاعي	
46	46	0	مركز قضاء قلعة صالح	
22	22	0	قلعة صالح العزيز	
55	55	0	مركز قضاء المجر الكبير	
3	3	0	المجر الكبير العدل	
20	20	0	مركز قضاء الكحلاء	
3	3	0	الكحلاء المشرح	
38	38	0	مركز قضاء كميت	
817	758	59		
977	680	297	مركز قضاء البصرة	البصرة
135	103	32	مركز قضاء أبي الخصيب	
3	2	1	أبي الخصيب السبية	
294	254	40	مركز قضاء الزبير	
25	25	0	الزبير سفوان	
3	3	0	الزبير أم قصر	
153	151	2	مركز قضاء القرنة	
33	24	9	مركز قضاء الفاو	
137	124	13	مركز قضاء شط العرب	
79	79	0	مركز قضاء المدينة	
18	18	0	المدينة عز الدين سليم	
10	10	0	مركز قضاء الدير	
1,867	1,473	394		المجموع
28,001	24,745	3,256	المجموع العام	

جدول (25) عدد المنشآت الكلي لأنشطة المطاعم والمقاهي التي لديها خدمة توصيل حسب الوحدة الادارية لسنة 2021

خدمة التوصيل للمطاعم			الوحدة الادارية	المحافظة
المجموع	كلا	نعم		
427	351	76	مركز قضاء دهوك	دهوك
16	15	1	دهوك زاوية	
175	158	17	مركز قضاء سميل	
1	1	0	سميل باتيل	
188	106	82	مركز قضاء زاخو	
1	1	0	زاخو رزكاري	
1	1	0	زاخو دركار	
5	2	3	زاخو باتيفا	
12	4	8	مركز قضاء العمادية	
20	11	9	العمادية سرسنگ	
60	47	13	العمادية ديرلوك	
3	3	0	العمادية يامرني	
47	45	2	الشيخان قسروك	
32	32	0	الشيخان اتريش	
22	22	0	الشيخان باعذرى	
85	73	12	مركز قضاء ناكري	
45	41	4	مركز قضاء بقره دةرش	
3	2	1	بقره دةرش دارتو	
16	14	2	بقره دةرش روفيا	
1,159	929	230		
1,083	986	97	مركز قضاء الموصل	نينوى
42	41	1	الموصل بعشيقية	
5	5	0	الموصل الشورة	
14	14	0	الموصل حمام العليل	
47	47	0	الموصل القيارة	
11	11	0	الموصل المحلبية	
84	77	7	مركز قضاء الحمدانية	
19	18	1	الحمدانية برظلة	
73	70	3	مركز قضاء تلكيف	
9	9	0	تلكيف وانة	
10	8	2	تلكيف القوش	
11	11	0	مركز قضاء سنجار	
58	58	0	سنجار الشمال	
1	1	0	سنجار القيروان	
123	104	19	مركز قضاء تلعفر	
17	15	2	تلعفر زمار	
18	13	5	تلعفر ربيعة	
10	9	1	تلعفر العياضية	
1	1	0	مركز قضاء الحضر	
21	20	1	الحضر التل	
15	15	0	مركز قضاء البعاج	
1,672	1,533	139		المجموع

جدول (25) عدد المنشآت الكلي لأنشطة المطاعم والمقاهي التي لديها خدمة توصيل حسب الوحدة الادارية لسنة 2021

خدمة التوصيل للمطاعم			الوحدة الادارية	المحافظة	
المجموع	كلا	نعم			
1,651	1,510	141	مركز قضاء السليمانية	السليمانية	
131	116	15	السليمانية بكرة ججو		
33	31	2	السليمانية بازيان		
36	35	1	السليمانية تاتجأرو		
9	9	0	مركز قضاء قارة داغ		
51	50	1	شارة زورور هة لة بجة ئ تازة		
24	24	0	شارة زورور وارماوا		
115	106	9	مركز قضاء سة يدصادق		
154	135	19	مركز قضاء هة لة بجة		
19	17	2	هة لة بجة سيروان		
30	30	0	هة لة بجة خورمال		
36	36	0	مركز قضاء بينجوين		
14	14	0	شاربايزير جوارتا		
28	26	2	شاربايزير سيئةك		
3	3	0	مركز قضاء ماوه ت		
81	71	10	بشدة قة لادزا		
102	97	5	مركز قضاء رانية		
32	32	0	مركز قضاء دوكان		
4	4	0	دوكان سورداش		
16	15	1	دوكان بيرة مةكرون		
8	8	0	دوكان خة لة كان		
68	64	4	مركز قضاء دة ربة نديخان		
1	1	0	دة ربة نديخان باوخوشين		
129	129	0	مركز قضاء كة لار		
20	20	0	كة لار رزكارى		
5	5	0	كة لار بيباز		
27	27	0	كفريس مركز قضاء كفري		
74	66	8	مركز قضاء جة مجة مال		
2	2	0	خانة قينس مة يدان		
5	5	0	خانة قينس قورة تنوو		
2,908	2,688	220			المجموع
592	536	56	مركز قضاء كركوك		كركوك
3	3	0	كركوك الملتقى بابجي		
2	2	0	كركوك التون كوبرى		
3	3	0	كركوك تازة خورمانو		
9	9	0	كركوك ليلان		
4	4	0	كركوك شوان		
3	3	0	كركوك قره نجير		
17	17	0	مركز قضاء الحويجة		
14	14	0	الحويجة الرياض		
8	8	0	الحويجة الزاب		
48	37	11	مركز قضاء دافوق		
21	21	0	مركز قضاء دبس		
724	657	67		المجموع	

جدول (25) عدد المنشآت الكلي لأنشطة المطاعم والمقاهي التي لديها خدمة توصيل حسب الوحدة الادارية لسنة 2021

خدمة التوصيل للمطاعم			الوحدة الادارية	المحافظة
المجموع	كلا	نعم		
1,303	1,169	134	مركز قضاء أربيل	أربيل
45	43	2	أربيل بحركة	
71	59	12	أربيل عنكاوة	
29	29	0	دهشتي ههولير بنةصلاوة	
17	17	0	دهشتي ههولير دارهتوو	
3	3	0	دهشتي ههولير فوشنةنة	
48	46	2	دهشتي ههولير كهسنهزان	
101	96	5	مركز قضاء سوران	
15	15	0	سوران خليفان	
15	15	0	سوران ديانا	
24	24	0	مركز قضاء شقلاوة	
4	4	0	شقلاوة هرير	
17	17	0	مركز قضاء جومان	
90	89	1	مركز قضاء كويسنجق	
21	21	0	كويسنجق تهق تهق	
5	5	0	مركز قضاء ميرطهسور	
1	1	0	ميرطهسور طورهتوو	
19	19	0	مركز قضاء خهبات	
10	10	0	خهبات رزطاري	
12	12	0	مركز قضاء راوندوز	
1,850	1,694	156		المجموع
301	232	69	مركز قضاء بعقوبة	ديالى
23	22	1	بعقوبة كنعان	
16	12	4	بعقوبة بني سعد	
48	39	9	بعقوبة اشنونا بهرز	
13	13	0	بعقوبة المعبر العبارة	
3	2	1	بعقوبة محمد سكران	
67	58	9	مركز قضاء المقدادية	
12	11	1	المقدادية الوجيهية	
61	56	5	مركز قضاء الخالص	
9	7	2	الخالص هههب	
1	1	0	الخالص السلام	
98	93	5	الخالص جديدة الشط	
10	10	0	الخالص جيزاني الجول	
80	68	12	مركز قضاء خانقين	
8	6	2	خانقين جلولاء	
5	5	0	خانقين السعدية	
44	40	4	مركز قضاء بلدروز	
27	27	0	بلدروز مندلي	
3	3	0	بلدروز قزانبة	
6	6	0	قضاء كفري قره تبة	
2	2	0	قضاء كفري جبارة	
7	7	0	مركز قضاء المنصورية	
844	720	124		المجموع

جدول (25) عدد المنشآت الكلي لأنشطة المطاعم والمقاهي التي لديها خدمة توصيل حسب الوحدة الادارية لسنة 2021

خدمة التوصيل للمطاعم			الوحدة الادارية	المحافظة	
المجموع	كلا	نعم			
253	199	54	مركز قضاء الرمادي	الانبار	
2	2	0	الرمادي الوفاء		
94	77	17	مركز قضاء هيت		
7	6	1	هيت البغدادي		
15	14	1	هيت كبيسة		
10	9	1	هيت الفرات		
4	4	0	هيت المحمدي		
135	122	13	مركز قضاء الفلوجة		
17	17	0	الفلوجة الصقلاوية		
21	10	11	مركز قضاء عنة		
31	20	11	مركز قضاء حديثة		
9	8	1	ناحية الحقلانية		
11	10	1	ناحية بروانة		
30	29	1	مركز قضاء الرطبة		
129	128	1	مركز قضاء القائم		
16	16	0	القائم العبيدي		
15	8	7	مركز قضاء راوة		
34	25	9	مركز قضاء عامرية الصمود		
32	28	4	مركز قضاء الحباينة		
30	25	5	مركز قضاء الكرمة		
895	757	138			المجموع
1,532	1,455	77	مركز قضاء الرصافة		بغداد
763	704	59	الرصافة الكرادة الشرقية		
673	576	97	الرصافة بغداد الجديدة		
105	60	45	الرصافة فلسطين		
331	247	84	مركز قضاء الاعظمية		
91	83	8	الاعظمية الفحامة		
184	177	7	مركز قضاء الصدر الثانية		
7	6	1	الصدر الثانية ابناء الرافدين		
1	0	1	الصدر الثانية المنورة		
29	23	6	مركز قضاء الصدر الاولى		
7	6	1	الصدر الاولى الصديق الاكبر		
103	103	0	الصدر الاولى الفرات		
236	175	61	مركز قضاء الكرخ		
562	339	223	الكرخ المنصور		
711	571	140	الكرخ المأمون		
835	642	193	مركز قضاء الكاظمية		
103	93	10	مركز قضاء المحمودية		
16	15	1	المحمودية اليوسفية		
38	26	12	المحمودية اللطيفية		
43	27	16	المحمودية الرشيد		
80	79	1	مركز قضاء ابي غريب		
29	29	0	أبي غريب النصر والسلام		
1	1	0	أبي غريب بوابة السلام		
36	36	0	مركز قضاء الطارمية		
4	4	0	مركز قضاء المدائن		
1	1	0	المدائن الجسر		
10	6	4	المدائن الوحدة		
62	55	7	مركز قضاء الزوراء		
84	53	31	مركز قضاء ذات السلاسل		
132	132	0	مركز قضاء قضاء الكاظمية		
6,809	5,724	1,085		المجموع	

جدول (25) عدد المنشآت الكلي لأنشطة المطاعم والمقاهي التي لديها خدمة توصيل حسب الوحدة الادارية لسنة 2021

خدمة التوصيل للمطاعم			الوحدة الادارية	المحافظة
المجموع	كلا	نعم		
601	526	75	مركز قضاء الحلة	بابل
10	9	1	الحلة أبي غرق	
70	57	13	مركز قضاء المحاويل	
21	20	1	المحاويل الامام	
17	17	0	المحاويل النيل	
76	66	10	مركز قضاء الهاشمية	
118	105	13	الهاشمية المدحتية	
23	22	1	الهاشمية الشوملي	
72	48	24	المسيب مركز قضاء المسيب	
56	48	8	المسيب سدة الهندية	
4	3	1	المسيب جرف الصخر	
58	55	3	المسيب الاسكندرية	
12	12	0	مركز قضاء كوئي	
2	2	0	كوئي الباقر	
64	60	4	مركز قضاء القاسم	
9	9	0	القاسم الابراهيمية	
4	4	0	القاسم الطليعة	
43	42	1	النخيلة الكفل الكفل	
1,260	1,105	155		المجموع
1,351	1,164	187	مركز قضاء كربلاء	كربلاء
46	45	1	مركز قضاء عين التمر	
157	141	16	مركز قضاء الهندية	
18	18	0	الهندية الخيرات	
107	95	12	مركز قضاء الحسينية	
52	46	6	مركز قضاء الحر	
29	29	0	مركز قضاء الجدول الغربي	
1,760	1,538	222		المجموع
236	194	42	مركز قضاء الكوت	واسط
4	3	1	الكوت واسط	
1	1	0	الكوت واسط القديمة	
6	5	1	الكوت شيخ سعد	
68	46	22	مركز قضاء النعمانية	
122	120	2	مركز قضاء الحي	
3	3	0	الحي البشانر	
5	4	1	مركز قضاء بدره	
102	93	9	مركز قضاء الصويرة	
5	5	0	الصويرة الشحيمية	
73	64	9	مركز قضاء العزيزية	
12	11	1	تاج الدين الحفرية	
9	9	0	العزيزية الدبوني	
18	18	0	العزيزية سيد الشهداء	
8	6	2	مركز قضاء الاحرار	
12	12	0	مركز قضاء الزبيدية	
19	19	0	مركز قضاء الموقفية	
703	613	90		المجموع

جدول (25) عدد المنشآت الكلي لأنشطة المطاعم والمقاهي التي لديها خدمة توصيل حسب الوحدة الادارية لسنة 2021

خدمة التوصيل للمطاعم			الوحدة الادارية	المحافظة
المجموع	كلا	نعم		
163	98	65	مركز قضاء تكريت	صلاح الدين
50	48	2	مركز قضاء طوز خورماتو	
11	11	0	طوز خورماتو سليمان بك	
155	143	12	مركز قضاء سامراء	
3	3	0	سامراء المعتصم	
3	3	0	سامراء دجلة	
120	118	2	مركز قضاء بلد	
15	15	0	بلد الاسحافي	
11	11	0	بلد ناحية يثرب	
41	34	7	مركز قضاء بيجي	
1	1	0	بيجي الصنبية	
14	14	0	بيجي الحجاج	
1	1	0	بيجي الزوية	
26	25	1	مركز قضاء الدور	
63	62	1	مركز قضاء الشرقاط	
18	18	0	الشرقاط ناحية اشور	
10	9	1	الشرقاط ناحية السهل الاخضر	
23	22	1	مركز قضاء الدجيل	
1	1	0	الدجيل الابراهيمية	
7	6	1	مركز قضاء آمرلي	
39	39	0	مركز قضاء العلم	
52	51	1	مركز قضاء الضلوعية	
1	1	0	الضلوعية ناحية النهريين الحردانية	
828	734	94		
884	840	44	مركز قضاء النجف	النجف
28	28	0	النجف الحيدرية	
390	360	30	مركز قضاء الكوفة	
15	15	0	الكوفة العباسية	
27	26	1	الكوفة الحرية	
27	26	1	مركز قضاء المناذرة	
31	31	0	المناذرة الحيرة	
60	59	1	مركز قضاء المشخاب	
34	34	0	المشخاب القادسية	
1,496	1,419	77		المجموع

جدول (25) عدد المنشآت الكلي لأنشطة المطاعم والمقاهي التي لديها خدمة توصيل حسب الوحدة الادارية لسنة 2021

خدمة التوصيل للمطاعم			الوحدة الادارية	المحافظة	
المجموع	كلا	نعم			
409	360	49	مركز قضاء الديوانية	القادسية	
29	29	0	مركز قضاء عفك		
3	3	0	عفك نفر		
75	73	2	مركز قضاء الشامية		
7	7	0	الشامية الصلاحية		
64	60	4	مركز قضاء الحمزة		
44	44	0	غماس		
25	25	0	البيدير		
30	29	1	مركز قضاء اكد الدغارة		
14	14	0	مركز قضاء السنية		
11	11	0	مركز قضاء سومر		
12	9	3	مركز قضاء المهناوية		
10	9	1	الشافعية		
13	13	0	الشنافية		
16	14	2	السدير		
762	700	62			المجموع
311	296	15	مركز قضاء السماوة	المتنى	
139	134	5	مركز قضاء الرميثة		
124	118	6	مركز قضاء الخضز		
3	3	0	الخضز الدراجي		
37	35	2	مركز قضاء الوركاء		
4	4	0	الوركاء الكرامة		
3	3	0	مركز قضاء الهلال		
12	12	0	مركز قضاء السوير		
9	9	0	مركز قضاء المجد		
5	5	0	مركز قضاء النجمي		
647	619	28		المجموع	
360	337	23	مركز قضاء الناصرية	ذي قار	
54	41	13	الناصرية أور		
70	70	0	مركز قضاء الرفاعي		
104	101	3	مركز قضاء سوق الشيوخ		
9	9	0	سوق الشيوخ عكبة		
18	18	0	سوق الشيوخ الفضلية		
19	17	2	مركز قضاء الجبايش		
6	6	0	الجبايش الحمار		
131	110	21	مركز قضاء الشطرة		
8	8	0	الشطرة امارجي		
19	18	1	مركز قضاء سيد دخيل		
27	26	1	مركز قضاء الدواية		
9	9	0	مركز قضاء الاصلاح		
5	4	1	مركز قضاء قلعة سكر		
37	37	0	مركز قضاء الفهود		
30	23	7	مركز قضاء الغراف		
28	28	0	مركز قضاء النصر		
45	37	8	الفجر		
18	18	0	مركز قضاءكرمة بني سعيد		
3	3	0	كرمة بني سعيد ناحية مركز قضاء الطار		
1,000	920	80			المجموع

جدول (25) عدد المنشآت الكلي لأنشطة المطاعم والمقاهي التي لديها خدمة توصيل حسب الوحدة الادارية لسنة 2021

خدمة التوصيل للمطاعم			الوحدة الادارية	المحافظة
المجموع	كلا	نعم		
545	466	79	مركز قضاء العمارة	ميسان
1	1	0	العمارة البتيرة	
34	32	2	مركز قضاء علي الغربي	
25	25	0	علي الغربي علي الشرقي	
20	19	1	مركز قضاء الميمونة	
4	4	0	الميمونة السلام	
1	1	0	الميمونة ناحية سيد احمد الرفاعي	
46	46	0	مركز قضاء قلعة صالح	
22	22	0	قلعة صالح العزيز	
55	55	0	مركز قضاء المجر الكبير	
3	3	0	المجر الكبير العدل	
20	20	0	مركز قضاء الكحلاء	
3	3	0	الكحلاء المشرح	
38	38	0	مركز قضاء كميت	
817	735	82		
977	667	310	مركز قضاء البصرة	البصرة
135	90	45	مركز قضاء أبي الخصيب	
3	3	0	أبي الخصيب السبية	
294	251	43	مركز قضاء الزبير	
25	25	0	الزبير سفوان	
3	3	0	الزبير أم قصر	
153	151	2	مركز قضاء القرنة	
33	27	6	مركز قضاء الفاو	
137	116	21	مركز قضاء شط العرب	
79	79	0	مركز قضاء المدينة	
18	18	0	المدينة عز الدين سليم	
10	10	0	مركز قضاء الدير	
1,867	1,440	427		المجموع
28,001	24,525	3,476	المجموع العام	

تحديث اطار تجارة الجملة والمفرد وبيع وتصليم المركبات في العراق

1 اسم الوحدة الاقتصادية :

2 يرجى تسجيل اسم العمارة في حالة وجود المنشأة فيها.....

3 يرجى تسجيل اسم المول في حالة وجود المنشأة فيه.....

4 : : الناحية :

				ناحية

5 البنية 1 / ريف 2 / 6

7 / القرية..... 8

--	--	--

9

10 النشاط الاقتصادي الرئيسي

--	--	--	--

11 لايمكن أن يكون عدد العمال صفر (صاحب المنشأة وشركاؤه يحسبون من ضمن العمال)

--	--

12 نوع المنشأة التجارية 1 / 2 / بيع واصلاح المركبات 3

13 هل لدى المنشأة نشاط الكتروني (تجارة عن طريق الانترنت) 1 / 2 ← 15

14 نوع التجارة الالكترونية: 1 / 2 / تجارة الكترونية للمفرد / تجارة الكترونية للجملة

3 / 4 / 3 / 4 / لديه صفحة للتواصل معه على الانترنت (فقط لعرض منتجاته)

15 هل لدى المنشأة خدمة توصيل (يعود ايراد التوصيل للمنشأة فقط) 1 / 2

16 رقم الهاتف النقال : 17

18 منشأة 1 / 2 / عمارة 3 / مول 4 / سوق تجاري

5 / 6 / 7 / 5 / معرض سيارات / مكتب / أخرى تذكر.....

تحديث اطار المطاعم والمقاهي في العراق

1 اسم الوحدة الاقتصادية :

2 يرجى تسجيل اسم العمارة في حالة وجود المنشأة فيها

3 يرجى تسجيل اسم المول في حالة وجود المنشأة فيه

4 : : الناحية :

				ناحية

5 البيئة 1 2 ريف 6 /

7 / القرية 8

9

10 النشاط الاقتصادي الرئيسي

11 لايمكن أن يكون عدد العمال صفر (صاحب المنشأة وشركاؤه يحسبون من ضمن العمال)

12 نوع المنشأة التجارية 1 2 تجهيزات أطعمة 3 ← 14 مقهى ← 14

13 1 2 ثانية 3 4 5 شعبي

14 هل لدى المنشأة نشاط إلكتروني (بيع عن طريق الانترنت) 1 2

15 هل لدى المنشأة خدمة توصيل (يعود إيراد التوصيل للمنشأة فقط) 1 2

16 رقم الهاتف النقال : 17

18 1 مطعم 2 عمارة 3 مول 4 5 مقهى

6 سوق تجاري 7 تجهيزات أطعمة 8 أخرى تذكر

تحديث اطار المنشآت الصناعية في العراق

1 اسم الوحدة الاقتصادية :

2 يرجى تسجيل اسم العمارة في حالة وجود المنشأة فيها

3 يرجى تسجيل اسم المول في حالة وجود المنشأة فيه

4 : : الناحية :

				ناحية

5 البيئة 1 / 2 ريف 6 /

7 / القرية 8

--	--	--

9

10 النشاط الاقتصادي الرئيسي

--	--	--	--

11 عدد العمال لايتجاوز 29

--	--

12 رقم الهاتف النقال : 13

تعليمات ملء استمارة تحديث الأطر

سيتم تحديث الإطار للمنشآت التالية:

- مسح التجارة الداخلية (تجارة الجملة والمفرد وبيع واصلاح المركبات).
- مسح المطاعم والمقاهي والكازينوهات.
- مسح المنشآت الصغيرة والمتوسطة والكبيرة.

ملاحظة: يجب أن نميز بين المول و :

❖ : هو مبنى يحتوي على مجموعة من المحلات التجارية والمقاهي والكازينوهات والمطاعم وكل من هذه المنشآت يكون ايرادها منفصل وليس له أي علاقة بإدارة المول.

❖ : يحتوي على محلات كثيرة ومتنوعة لكن الايرادات كلها تكون لإدارة المول ولن تكون الايرادات (Maximal ، سيد الحليب، اسواق الوردية، الاسواق التجارية الكبيرة التي تكون فيها السلع متنوعة) .

المعلومات العامة لجميع هذه المنشآت

1. اسم الوحدة الاقتصادية: يثب تصادية سواء كان (محل تجاري، مطعم، فندق

مقهى، محل تصليح المركبات، مصنع الخ) وكما هو مك
اسم المنشأة، يسأل صاحب المنشأة عن اسم المنشأة عند استيفاء البيانات.

2. اسم العمارة: يرجى تسجيل اسم العمارة في حالة وجود المنشأة فيها)

التجاري، معرض بيع السيارات، المطاعم، المقاهي، .. الخ) داخل عمارة يرجى تسجيل اسم
، ليسهل ايجادها من قبل الباحث الميداني أثناء تنفيذ المسوحات.

3. اسم المول: يرجى تسجيل اسم المول في حالة وجود المنشأة فيه)

معرض بيع السيارات، المطاعم، المقاهي، .. الخ) داخل مول يرجى تسجيل اسم المول ، ليسهل
ايجاده من قبل الباحث الميداني أثناء تنفيذ المسوحات.

4. **رمز المحافظة**: يسجل اسم المحافظة والقضاء والناحية كتابةً، ثم يثبت الرمز لكل منها ي
الرمز مثل كتابة رقم الهاتف من اليسار الى اليمين.
5. **البيئة**: في حالة كون البيئة حضر يكتب رقم (1)
ريف يكتب رقم (2) في المربع المقابل لكلمة ريف.
6. **اسم الحي / المقاطعة**: يثبت اسم الحي في حالة تكون البيئة حضر ويثبت اسم ورقم المقاطعة
في حالة تكون البيئة ريف.
7. **اسم ورقم المحلة / القرية**: يثبت اسم ورقم المحلة في حالة كون البيئة حضر ويث
القرية في حالة كون البيئة ريف.
8. **رقم واسم الشارع أو الزقاق**: يثبت اسم ورقم الشارع أو الزقاق في حالة كون البيئة حضر.
9. **رقم المبنى**: يثبت رقم المبنى في حالة كون البيئة حضر أو ريف (يثبت رقم البلدية ويسال
عنه صاحب المبنى في حالة كون الرقم غير مثبت على المبنى) في حالة كون المبنى لديه مل
فسيكون رقم الملحق في ا
10. **النشاط الاقتصادي الرئيسي**: يسجل رمز النشاط بالاعتماد على دليل النشاط الاقتصادي
(ISIC4) ويتكون الرمز من 4 ويكون الترميز كالاتي :
- 4510 / مسح التجارة الداخلية (تجارة الجملة والمفرد وبيع واصلاح المركبات) تبدأ
4799.
- 5630 / مسح المطاعم والمقاهي والكازينوهات تبدأ من الرمز 5610
- 3600 / مسح المنشآت الصغيرة والمتوسطة والكبيرة 810
11. **عدد العمال**: يسجل عدد العمال الموجودين في المنشأة بضمنهم أصحاب المنشأة وجميع

ملاحظة مهمة جدا: عدد العمال لا يجب أن يكون أقل من (1) ولا يمكن أن يكون صفراً.

المعلومات الخاصة بمسح التجارة الداخلية (تجارة الجملة والمفرد وبيع واصلاح المركبات)

12. **نوع المنشأة التجارية:** يسجل نوع النشاط اذا كان تجار (مفرد، جملة، بيع واصلاح
(ويؤشر بعلامة X يتم اختياره.

13. **هل لدى المنشأة نشاط تجاري الكتروني (تجارة عن طريق الانترنت):**

بيع على الانترنت
يجيب بنعم ويؤشر بعلامة X

ويجيب على السؤال الذي يليه، واذا أجب بكلا يقفز الى سؤال 15.

14. **نوع التجارة الالكترونية:** يؤشر بعلامة X امام الحقل الذي سيقوم باختياره، وفي حالة ليس

لديه بيع عن طريق الانترنت، وخاصة
ص بتصليح المركبات أي ان نوع
النشاط خدمي وكان لديه صفحة على الانترنت يقوم بالاختيار الرابع (لديه صفحة للت
معه على الانترنت).

15. **هل لدى المنشأة خدمة توصيل:** يؤشر بعلامة صح امام الحقل الذي سيقوم باختياره

وخدمة التوصيل ليست شرط ان تكون لديه صفحة على الانترنت فقد يكون التواصل عن
طريق الهاتف فقط.

ملاحظة: يسجل نعم فقط في حالة يعود ايراد خدمة التوصيل إلى نفس المنشأة وليس الى

الشركات الخاصة بخدمة التوصيل.

16. **رقم الهاتف النقال :** يثبت رقم هاتف صاحب المنشأة أو الذي يقوم بادارتها او الهاتف

17. **اقرب نقطة دالة:** تثبت أقرب نقطة دالة ومعروفة وقريبة جداً من المنشأة (ليستدل من خلالها

).

18. **نوع المبنى:** يسجل نوع المبنى في المربع المخصص :-

- **منشأة:** اذا كان المحل التجاري مبنى ولديه جدران وسقف يسجل

(1)

- **عمارة:** على سبيل المثال مكاتب التجارة عن طريق

الاتصالات أو المحلات التجارية، يسجل في المربع المخصص رقم (2).

- **مول:** التجاري داخل مول أو معرض بيع السيارات داخل مول يسجل

(3)

- **سوق تجاري:** قد يكون مبنى كبير يشبه المول لكن إيراده لإدارة واحدة فقط، فيتم اختيار

يسجل في المربع المخصص رقم (4).

- **معرض سيارات:** اذا كانت السيارات تتواجد في مكان ليس له جدران او سقف مبني او

كانت له جدران وسقف لكنه خاص فقط ببيع السيارات يتم اختيار معرض سيارات يسد

(5)، لكن في حال وجود معرض السيارات داخل عمارة يتم اختيار

عمارة أو داخل مول يتم اختيار المول.

- **مكتب:** في حالة كون التجارة عن طريق الاتصال بالهاتف او الانترنت وداخل محل منفصل

ليس في عمارة او مول، يتم اختيار مكتب و يسجل في المربع المخصص رقم (6)

القومسيون أو اي عمل مشابه له.

تعريف القومسيون: هو من يتوسط بين البائع والمشتري **عملية البيع بأجرة**

(البيع مقابل عمولة).

- **أخرى تذكر:** أي مبنى لم يتم ذكره أعلا وفق الاختيارات المثبتة، يرجى اختيار حقل أخرى يسد

(7) وادراج النوع الجديد كتابة.

المعلومات الخاصة بمسح المطاعم والمقاهي

11. **نوع المنشأة التجارية:** يؤشر بعلامة X أمام الحقل الذي سيتم اختياره، فإذا كان نوع الـ () ينتقل إلى السؤال الذي بعده ويجب على درجة الفندق، أما إذا كان الجواب (مقهى أو تجهيزات أطعمة) ينتقل إلى سؤال 13.
12. **درجة المطعم:** يجب على هذا السؤال فقط إذا كانت المنشأة مطعم والدرجات تبدأ من (1-4) والدرجة الخامسة يكون .
13. **هل لدى المنشأة نشاط تجاري إلكتروني (بيع عن طريق الإنترنت):**
نشاط بيع عن طريق الإنترنت مثل صفحة على الفيس أو أي برنامج تواصل آخر يؤش
X
14. **هل لدى المنشأة خدمة توصيل:** هذا السؤال ليس شرط أن يرتبط بالسؤال الذي قبله، فمن الممكن أن تمارس المنشأة عملها عن طريق الاتصال الهاتفي ويكون لديها خدمة وصيل بدو أن يكون لديه صفحة على الإنترنت.
- ملاحظة:** يسجل نعم فقط في حالة يعود ايراد خدمة التوصيل إلى نفس المنشأة وليس إلى الشركات الخاصة بخدمة التوصيل.
15. **رقم الهاتف النقال :** يثبت رقم هاتف صاحب المنشأة أو الذي يقوم بإدارتها أو الهاتف

16. **اقرب نقطة دالة:** تثبت أقرب نقطة دالة ومعروفة وقريبة جداً من المنشأة (ليستدل من خلالها
(.

17. **نوع المبنى:** يثبت رقم نوع المبنى الذي سيتم اختياره في المربع المخصص.

- **مطعم:** اذا كان المطعم منعزل في بناية خاصة يتم اختيار المطعم، وان كان احد الطوابق

م تتضمن مقهى يسجل أيضاً نوع المبنى مطعم.

- **عمارة:** في حالة يكون المطعم او المقهى داخل عمارة، يث

- **مول:** في حالة يكون المطعم او المقهى داخل ، يثبت نوع المبنى .

- **كشك:** في حالة يكون المطعم او المقهى ، يثبت نوع المبنى .

- **مقهى:** في حالة يكون المقهى مكان منعزل ليس في عمارة أو مول أو مطعم، وانما

منفصل خاص بالمقهى أو ان المقهى عبارة عن مكان ليس فيه بناء وانما

مجموعة كراسي ومسقفة بالخشب أو سعف النخيل، يتم اختيار مقهى.

- **سوق تجاري:** قد يكون الـ يقوم بتجهيز الأطعمة أو في داخله مهي، يتم اختيار

- **تجهيزات أطعمة:** قد يكون مبنى خاص فقط بتجهيزات الأطعمة المطبوخة بدون أن يكون

مطعم، فيثبت اختيار تجهيزات أطعمة.

- **أخرى تذكر:** في حالة وجود المطعم أو المقهى في مكان آخر، يتم اختيار أخرى ويسجل

ماهو هذا